



گروه مالی شهر
SHAHR FINANCIAL GROUP

گزارش روزانه تحلیل بازار

معاونت سرمایه گذاری و توسعه


۱۴۰۱/۱۱/۰۳

www.sfg.ir - info@sfg.ir



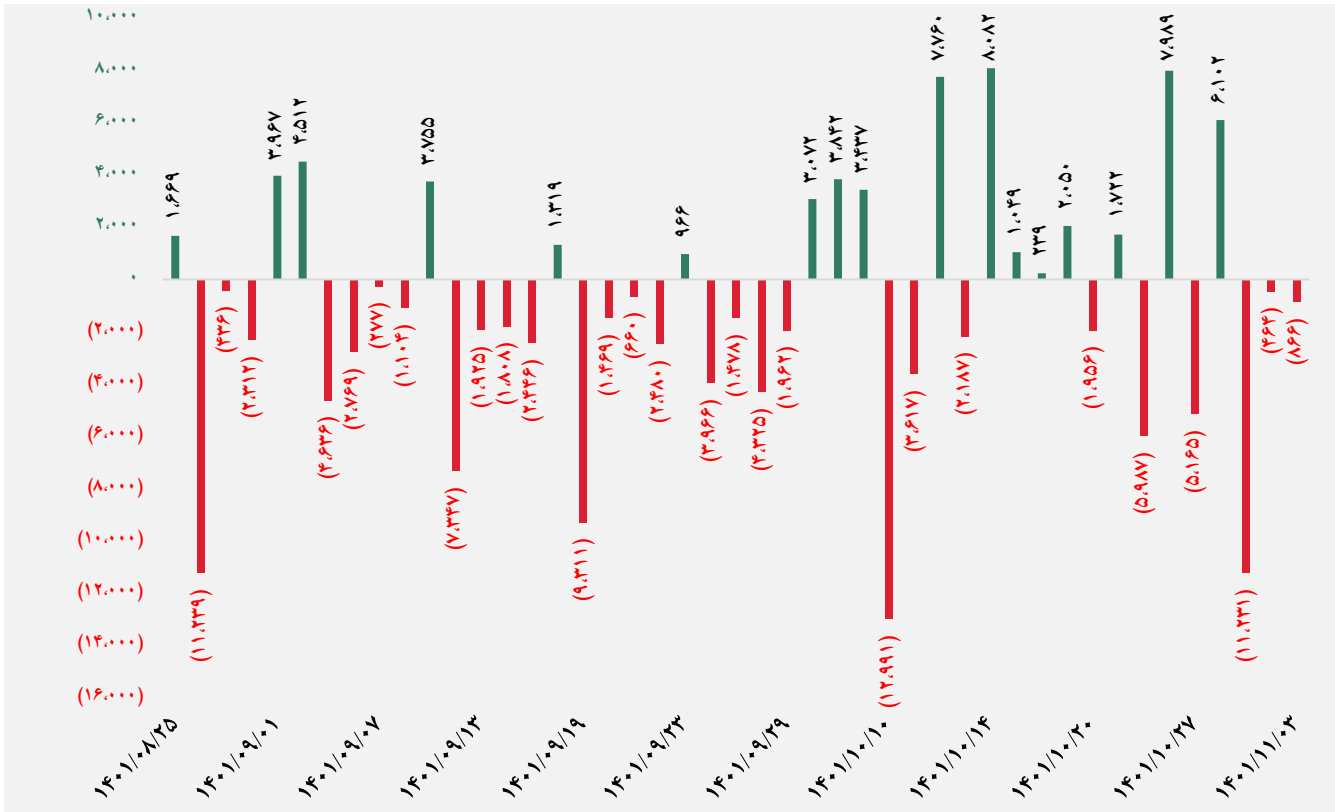
تصویر کلی بازار

فرا بورس		بورس	
۲۱,۳۵۱	شاخص کل	۱,۶۵۳,۹۴۷	شاخص کل
۸۸	تغییر شاخص	۱,۰۲۳	تغییر شاخص
۱۵,۷۶۷,۹۰۵	ارزش بازار (میلیارد ریال)	۶۰,۸۵۵,۷۷۲	ارزش بازار (میلیارد ریال)
۲,۲۶۳,۰۸۸	ارزش معاملات (میلیارد ریال)	۸۸,۱۴۵	ارزش معاملات (میلیارد ریال)
بیشترین تأثیر مثبت در شاخص		بیشترین تأثیر مثبت در شاخص	
مارون		فملی	
زاگرس		فولاد	
آریا		بوعلی	
کزغال		شیراز	
بیشترین تأثیر منفی در شاخص		بیشترین تأثیر منفی در شاخص	
وسپهر		خودرو	
فزر		میدکو	
وملل		شینا	
خدیزل		شستا	

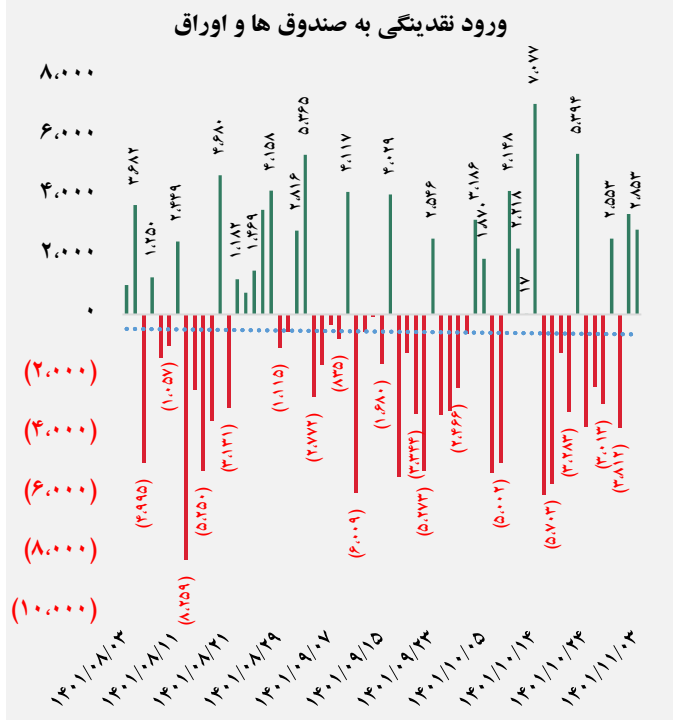
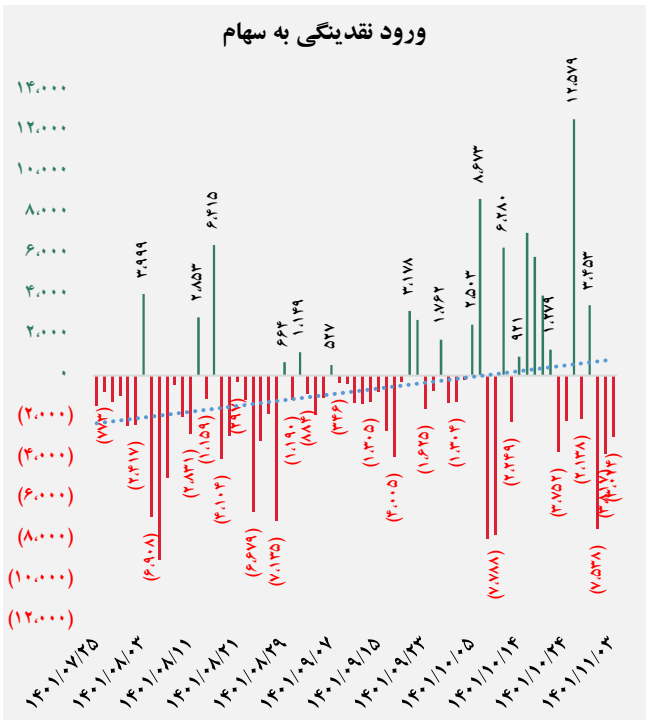




کل ورود نقدینگی حقیقی ها (میلیارد ریال)

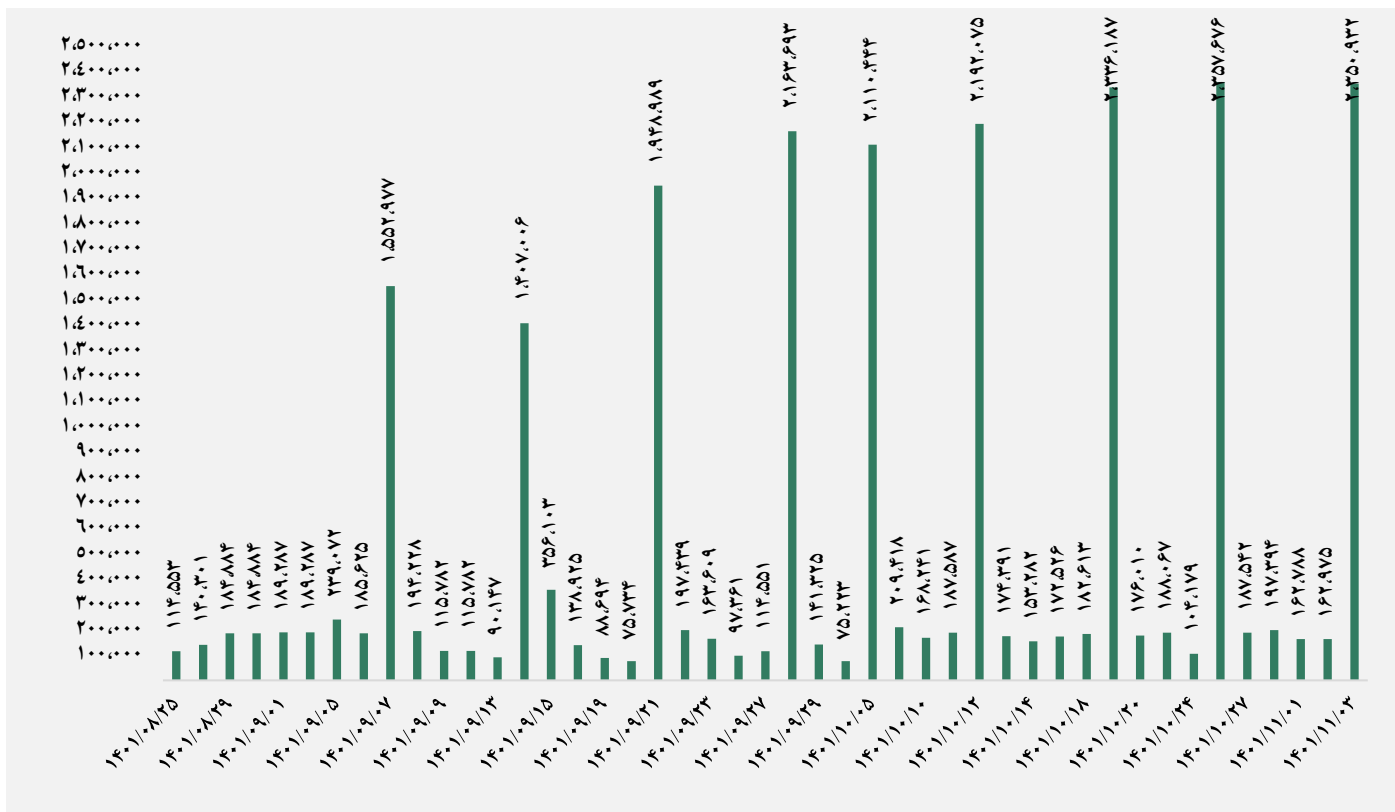


ورود نقدینگی حقیقی ها به تفکیک سهام و اوراق (میلیارد ریال)


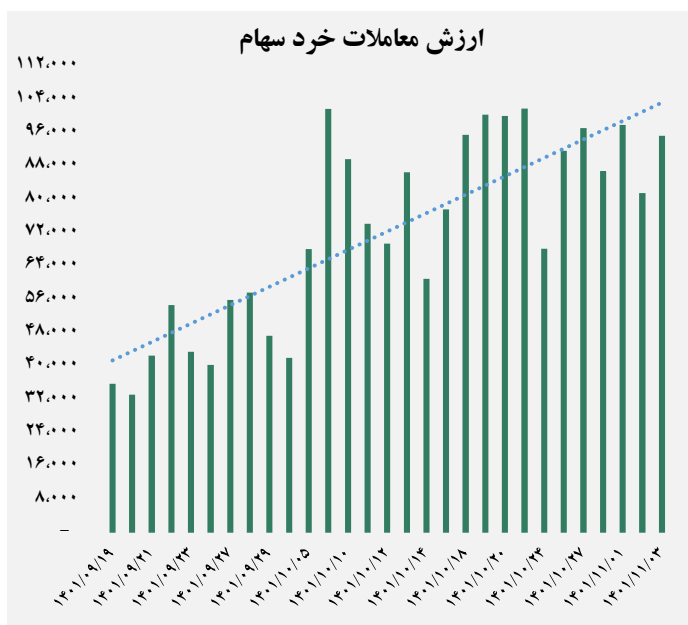




ارزش معاملات کل (میلیارد ریال)

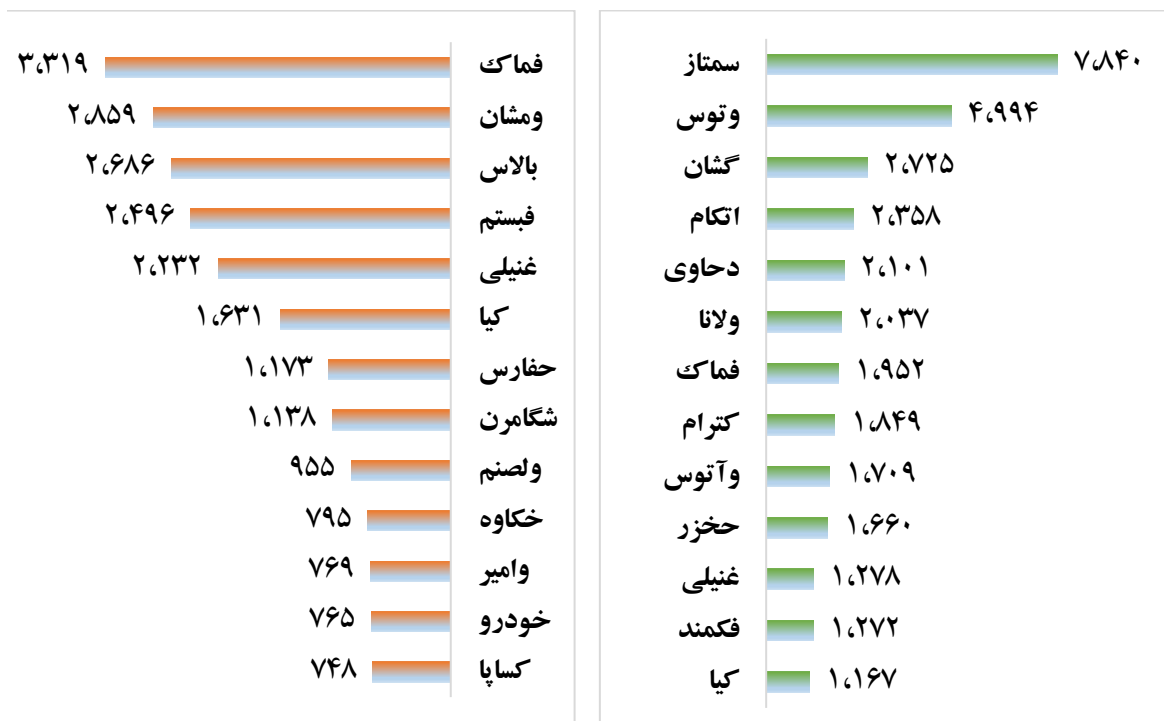


ارزش معاملات به تفکیک معاملات خرد و صندوق ها (میلیارد ریال)





بالاترین قدرت خرید و فروش حقیقی (میلیون ریال)

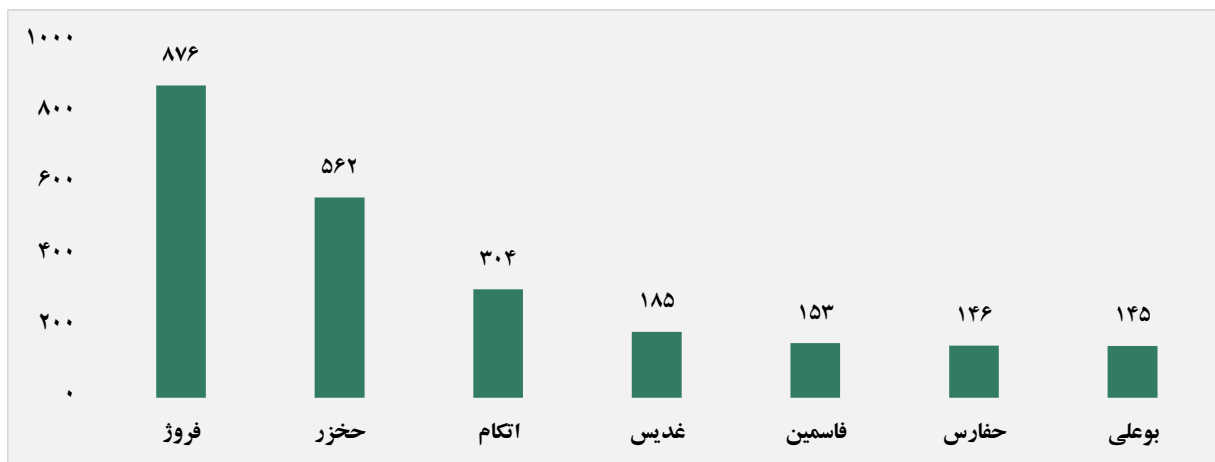


پول هوشمند

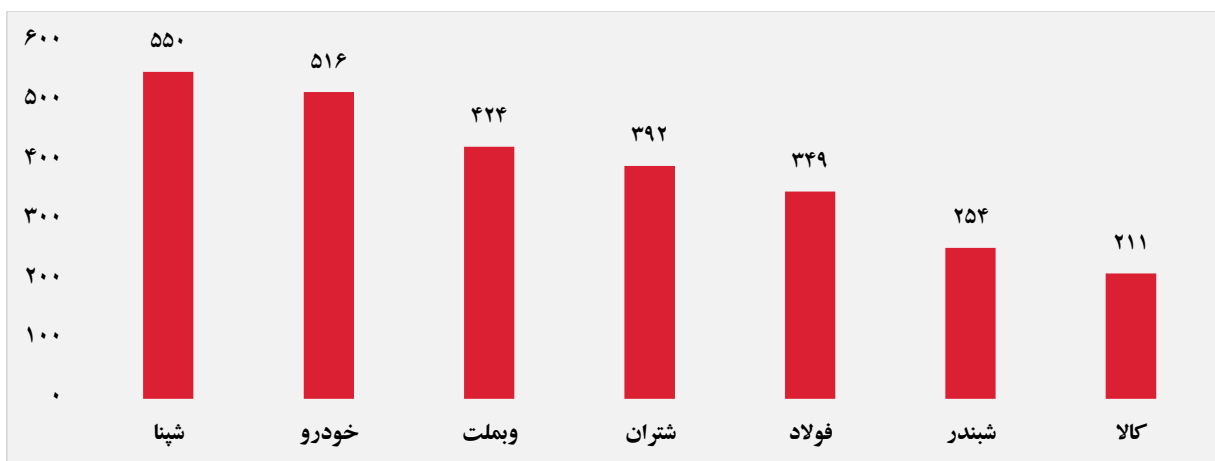
ردیف	ورود	ردیف	خروج
۱	اتکام	۱	خچرخش
۲	بوعلی	۲	کویر
۳	ستران	۳	دسبجا
۴	لطیف	۴	شاوان
۵	ثران	۵	غشوکو
۶	سشمال	۶	قزوین
۷	سپاها	۷	کاذر
۸	بگیلان	۸	کلوند
۹	شفارا	۹	سیلام
۱۰	لخانه	۱۰	کپرور



سهام با بیشترین ورود نقدینگی (میلیارد ریال)



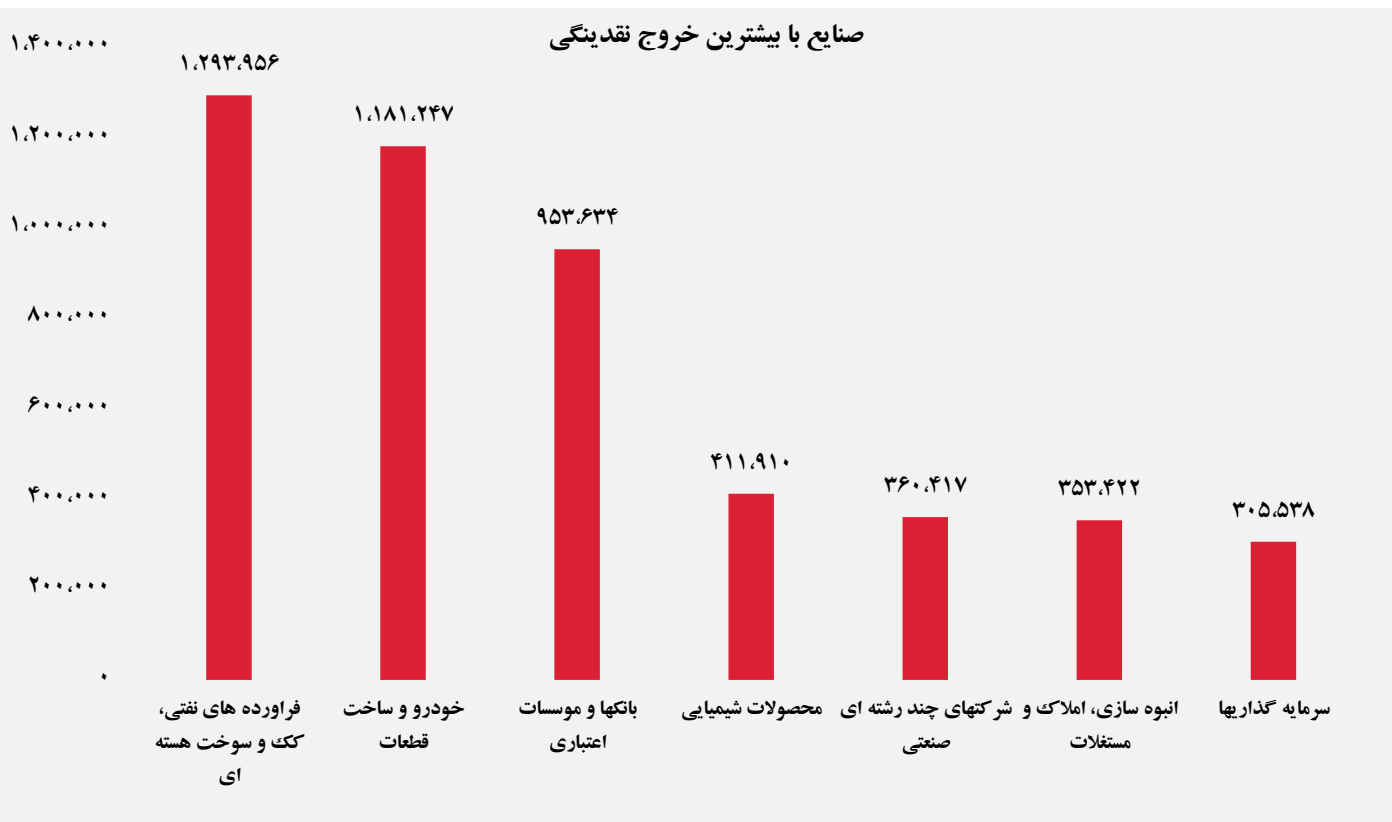
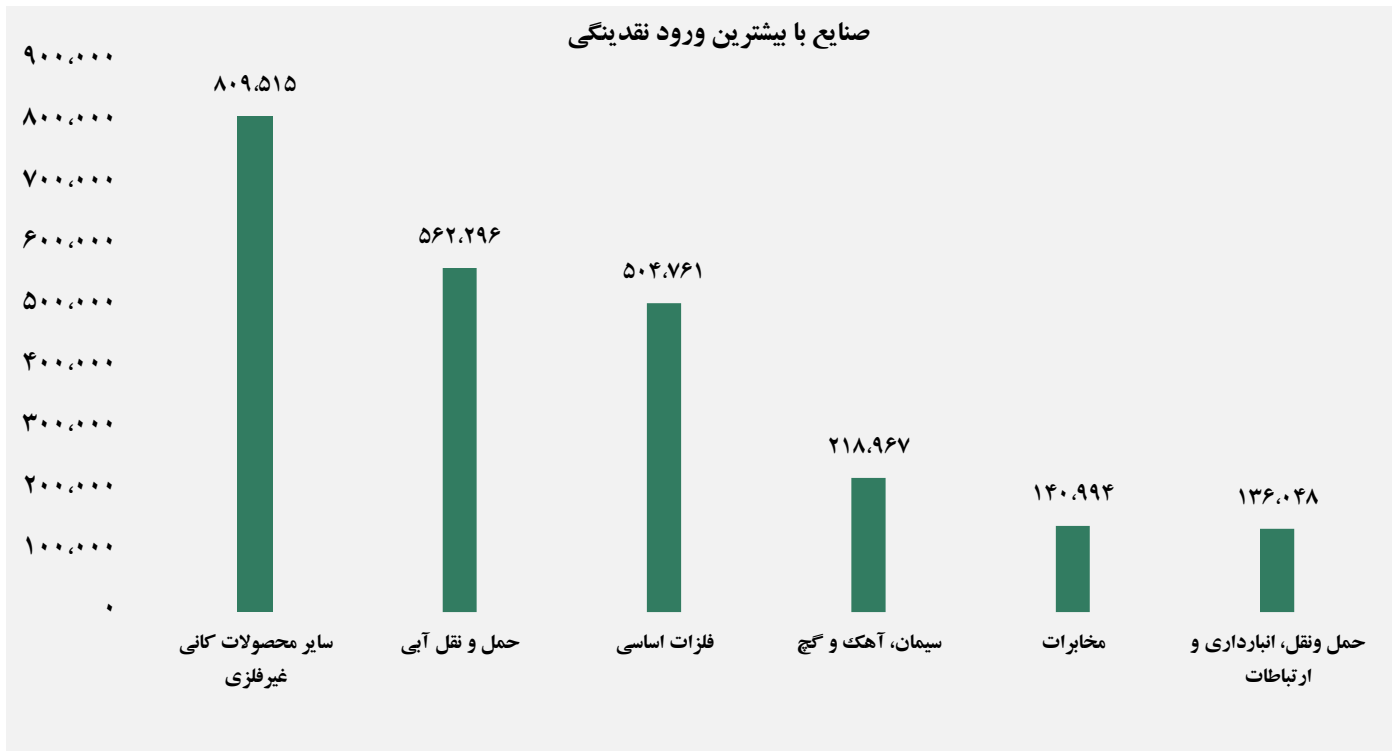
سهام با بیشترین خروج نقدینگی (میلیارد ریال)



واچ لیست

ردیف	نماد	ردیف	نماد
۱	کمینا	۹	فنف
۲	شیراز	۱۰	شغدیر
۳	صوفی	۱۱	ختراک
۴	خکاوه	۱۲	شپارس
۵	کتوکا	۱۳	قچار
۶	دکوثر	۱۴	زشریف
۷	خکار	۱۵	زاگرس
۸	فنورد	۱۶	کرغال

ورود و خروج نقدینگی به/از صنایع (میلیون ریال)



گروه مالی شهر گزارش روزانه تحلیل بازار