



گروه مالی شهر
SHAHR FINANCIAL GROUP

گزارش روزانه تحلیل بازار

معاونت سرمایه گذاری و توسعه

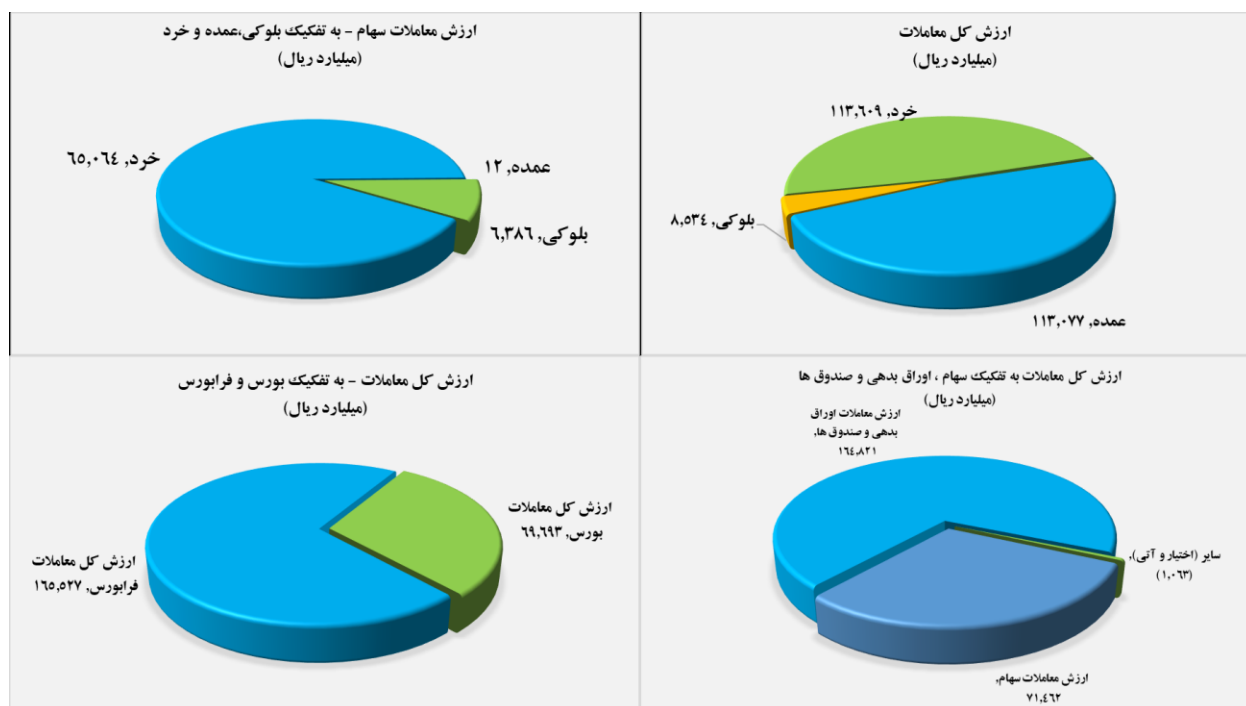
۱۴۰۱/۱۱/۰۴

www.sfg.ir - info@sfg.ir



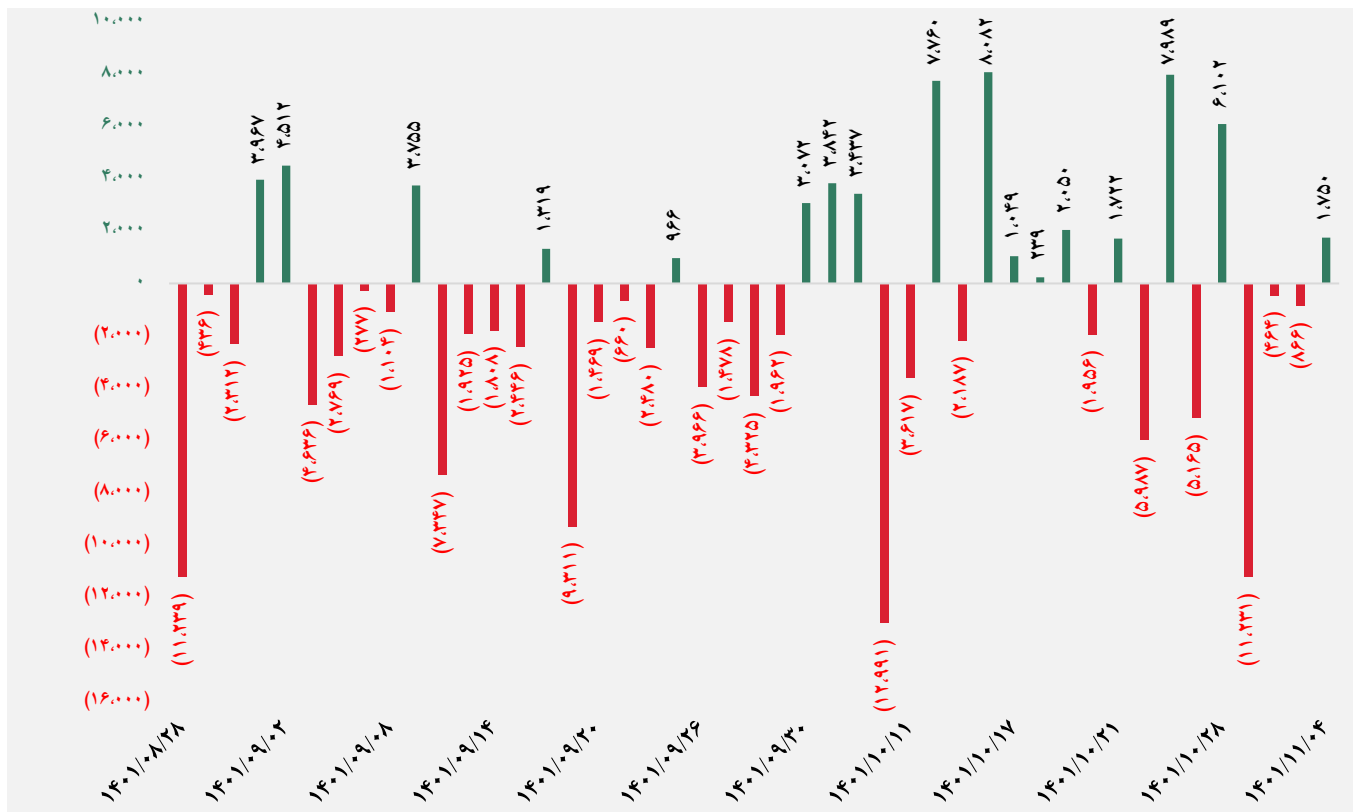
تصویر کلی بازار

بورس		فرا بورس	
شاخص کل	۱,۶۴۶,۰۵۵	شاخص کل	۲۱,۲۴۲
تغییر شاخص	(۷,۸۹۲)	تغییر شاخص	(۷۸)
ارزش بازار (میلیارد ریال)	۶۰,۵۶۲,۲۱۰	ارزش بازار (میلیارد ریال)	۱۵,۷۲۰,۶۳۶
ارزش معاملات (میلیارد ریال)	۶۹,۶۹۳	ارزش معاملات (میلیارد ریال)	۱۶۵,۵۲۷
بیشترین تأثیر مثبت در شاخص		بیشترین تأثیر مثبت در شاخص	
بوعلی		غصینو	
خسپا		هرمز	
افق		مارون	
فایرا		پخش	
بیشترین تأثیر منفی در شاخص		بیشترین تأثیر منفی در شاخص	
شتران		پاس	
شستا		وسپهر	
وبملت		فزر	
شپنا		شراز	


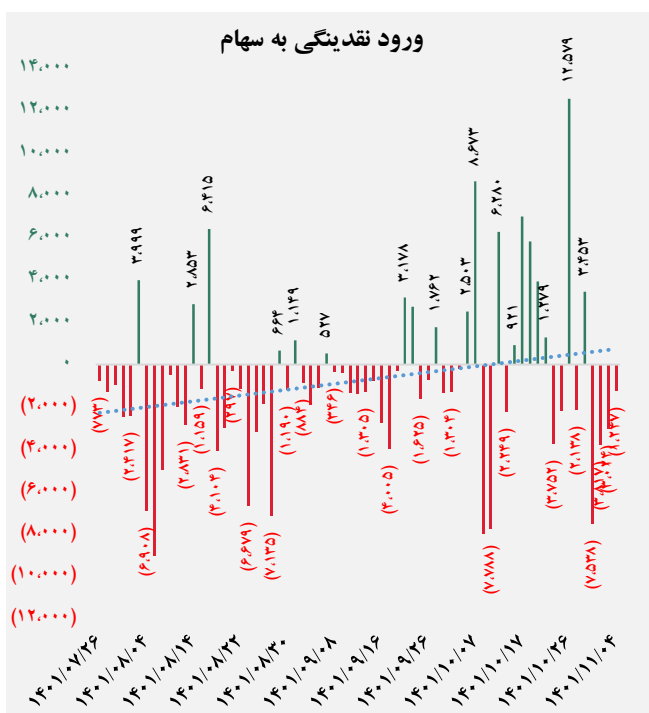




کل ورود نقدینگی حقیقی ها (میلیارد ریال)

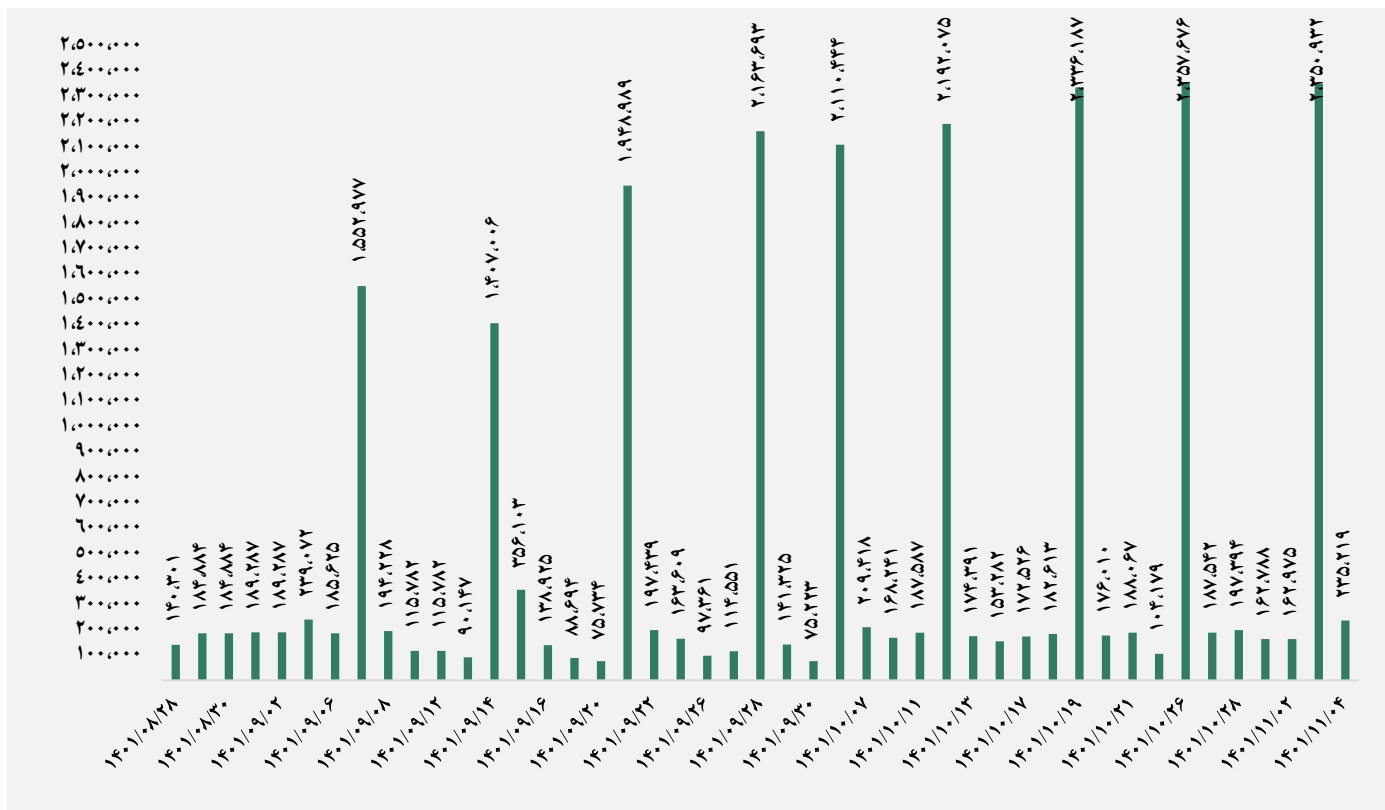


ورود نقدینگی حقیقی ها به تفکیک سهام و اوراق (میلیارد ریال)


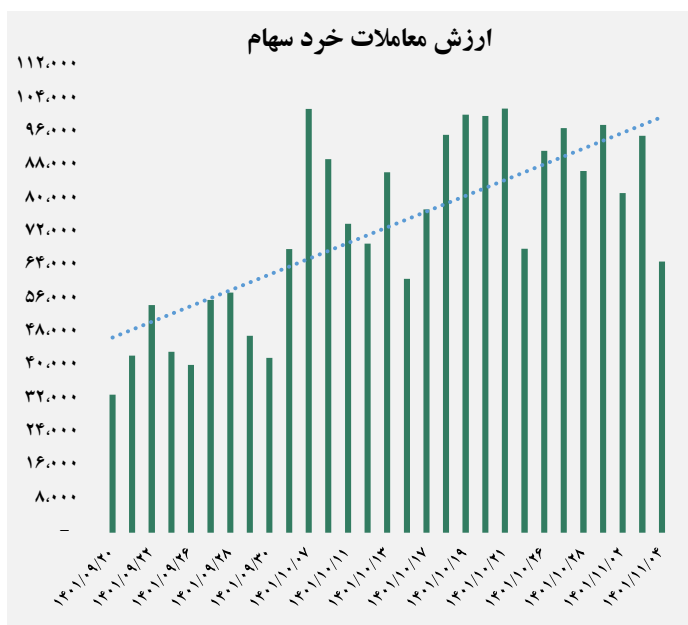




ارزش معاملات کل (میلیارد ریال)

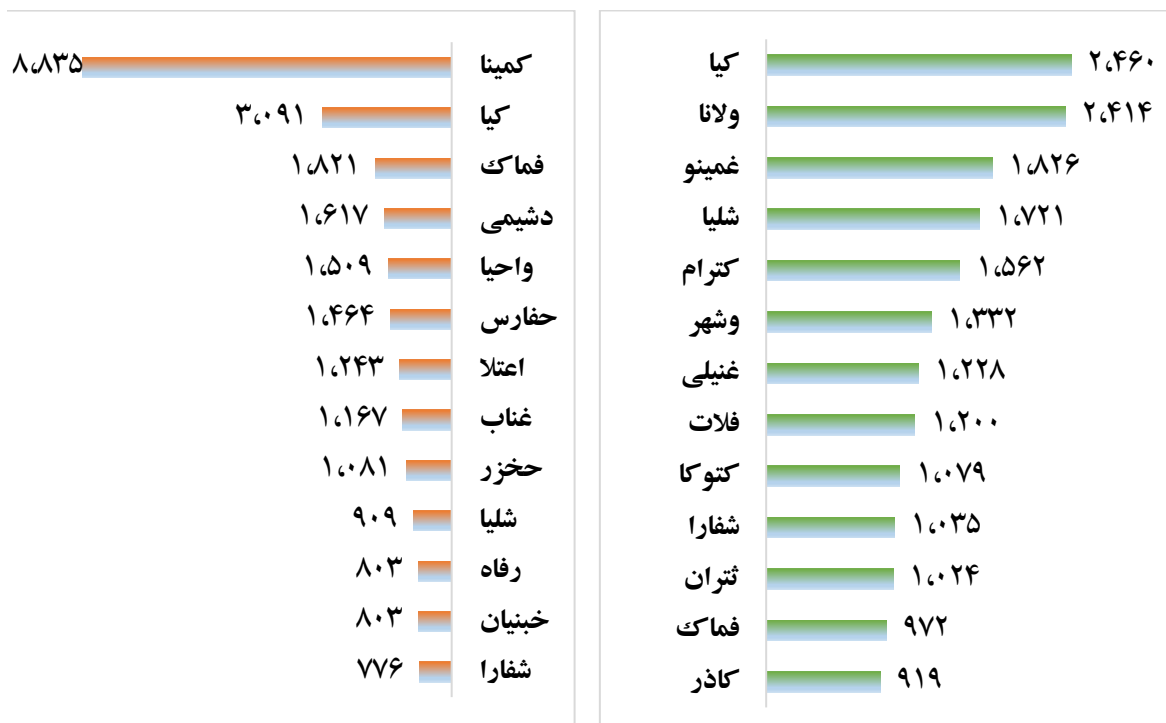


ارزش معاملات به تفکیک معاملات خرد و صندوق ها (میلیارد ریال)





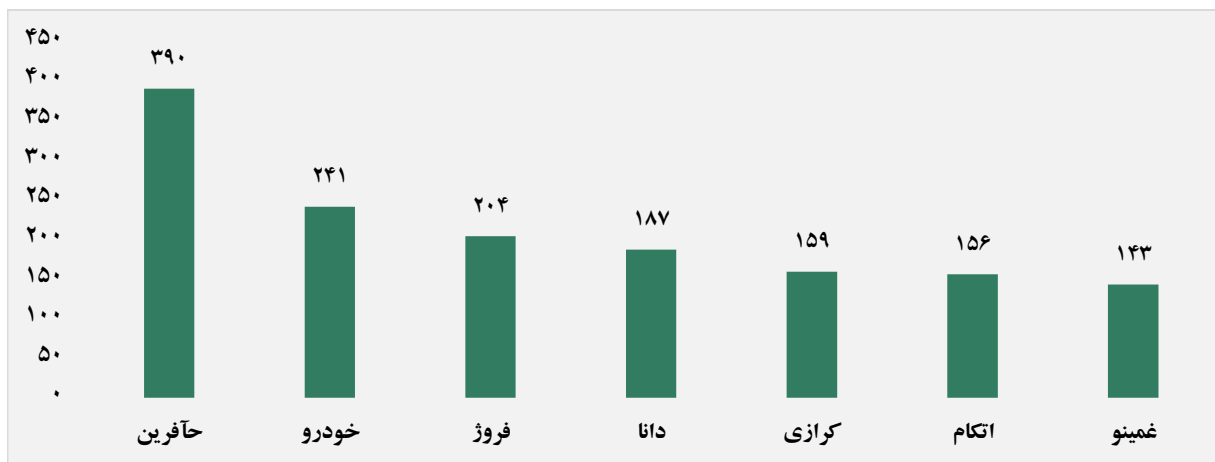
بالاترین قدرت خرید و فروش حقیقی (میلیون ریال)



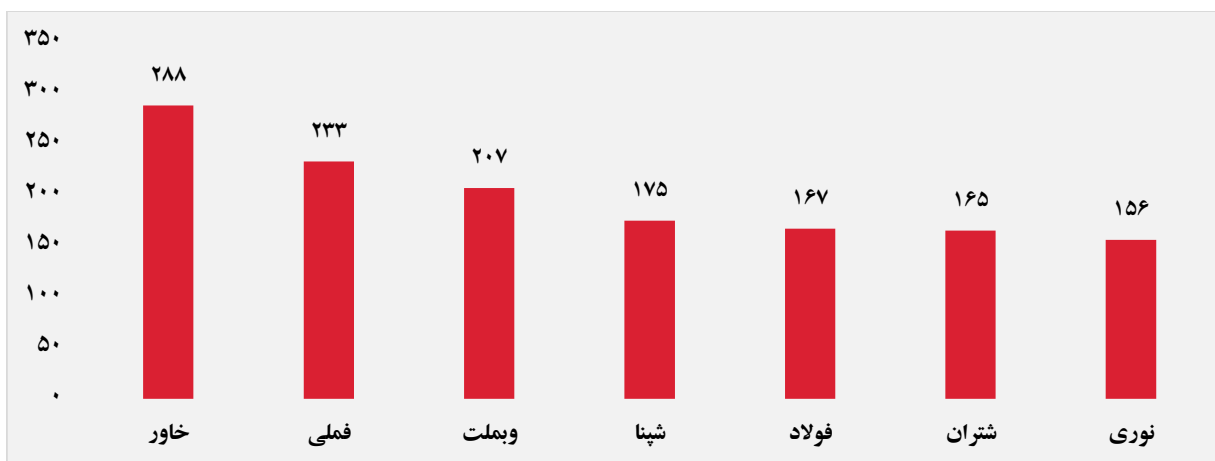
پول هوشمند

ردیف	ورود	ردیف	خروج
۱	غصینو	۱	خاور
۲	دالبر	۲	شتران
۳	شپاکسا	۳	سامان
۴	لطیف	۴	اعتلا
۵	فکمند	۵	گدنا
۶	دپارس	۶	فروس
۷	والبر	۷	های وب
۸	هرمز	۸	زدشت
۹	فولای	۹	لکما
۱۰	غنیللی	۱۰	غشوکو

سهام با بیشترین ورود نقدینگی (میلیارد ریال)



سهام با بیشترین خروج نقدینگی (میلیارد ریال)

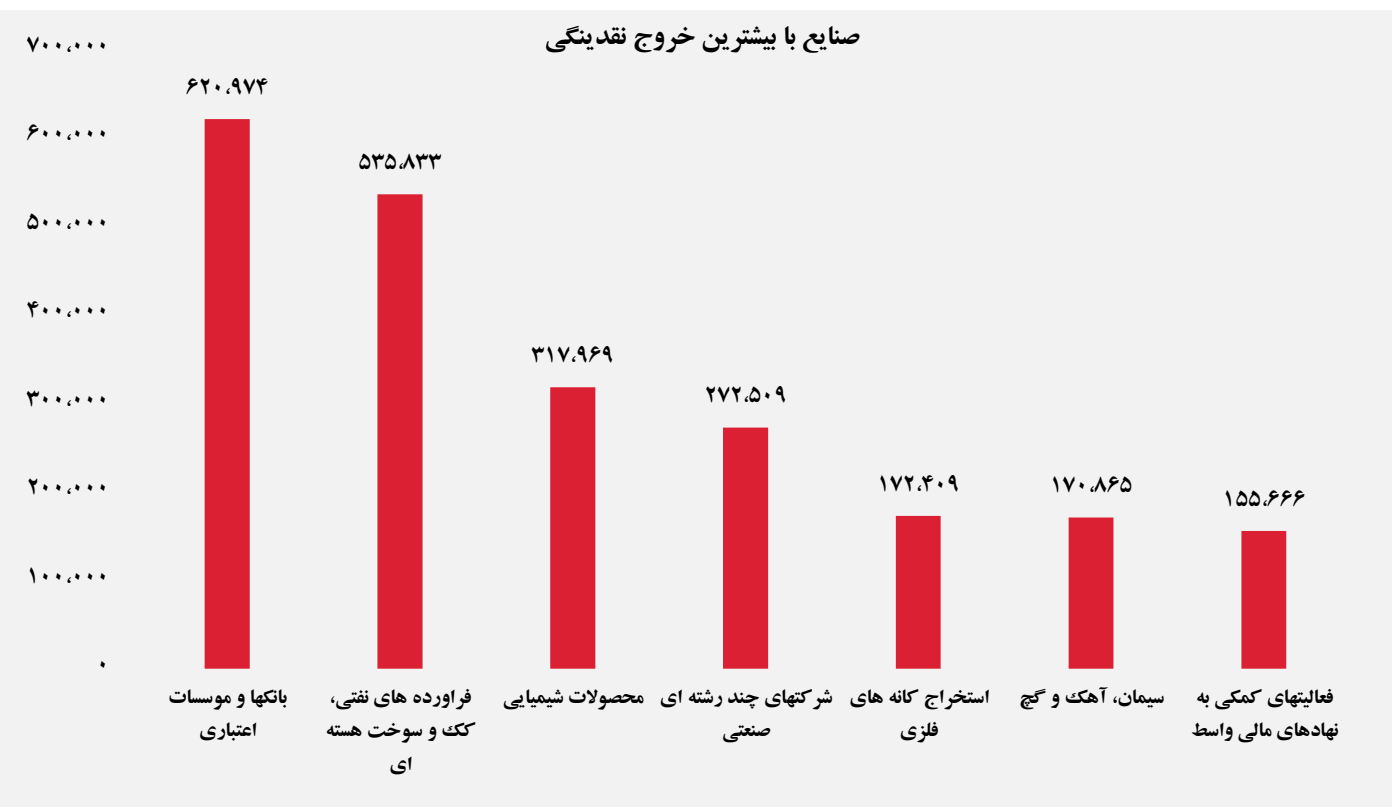
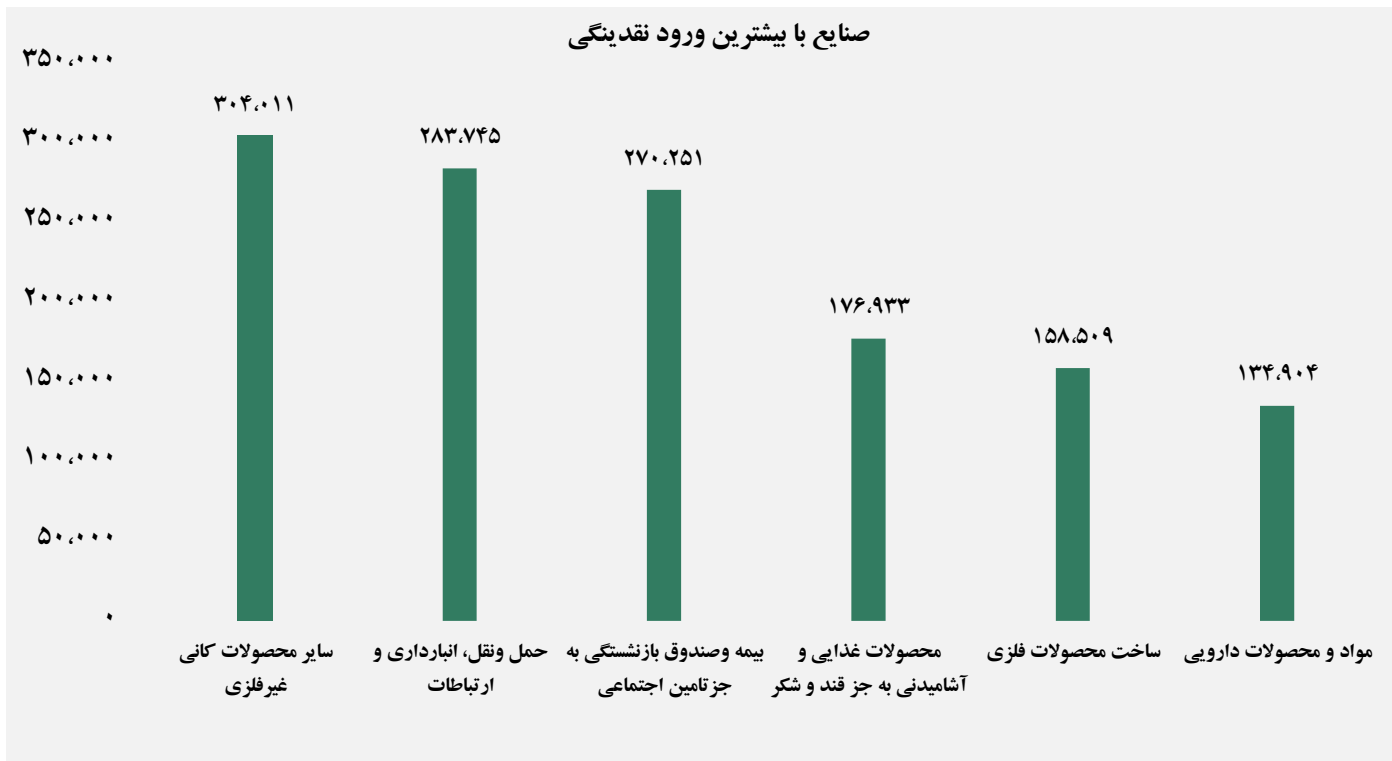


واچ لیست

ردیف	نماد	ردیف	نماد
۱	گدنا	۹	زفکا
۲	فروژ	۱۰	غدیس
۳	گشان	۱۱	فزر
۴	حفارس	۱۲	خنصیر
۵	حخزر	۱۳	پخش
۶	دفارا	۱۴	نفارس
۷	فنف	۱۵	خوساز
۸	غمینو	۱۶	غپاک



ورود و خروج نقدینگی به/از صنایع (میلیون ریال)



گزارش روزانه تحلیل بازار گروه مالی شهر