



**گروه مالی شهر**  
SHAHR FINANCIAL GROUP

# گزارش روزانه تحلیل بازار

معاونت سرمایه گذاری و توسعه

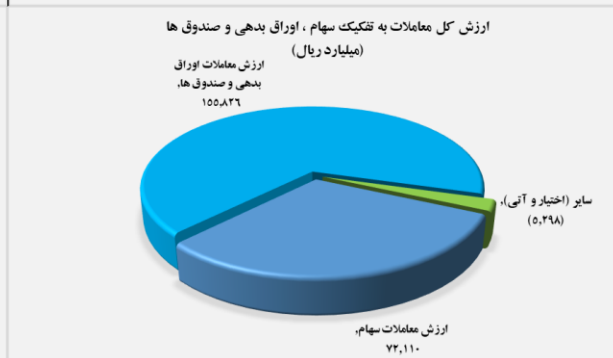
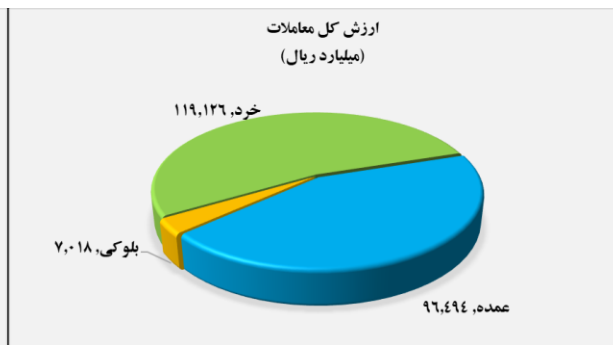
۱۴۰۱/۱۱/۰۸

[www.sfg.ir](http://www.sfg.ir) - [info@sfg.ir](mailto:info@sfg.ir)



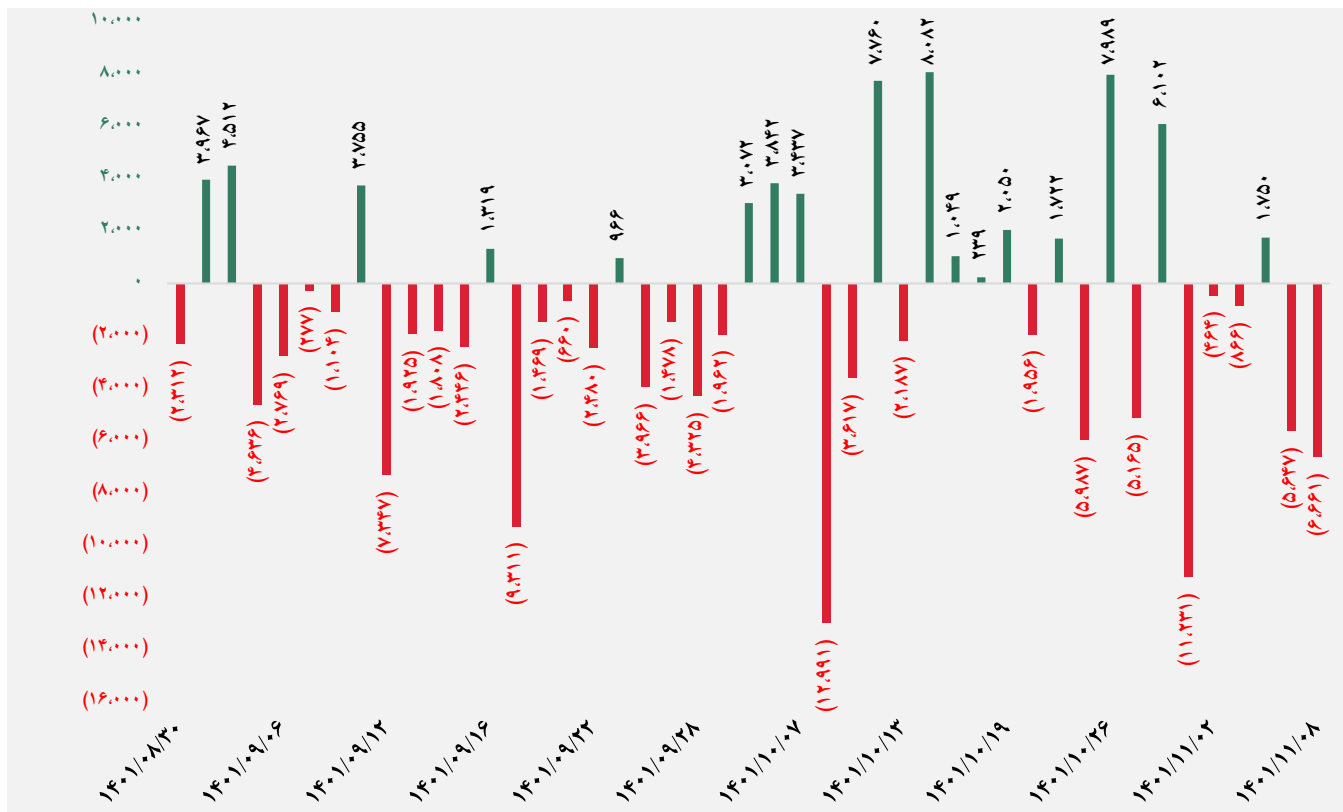
## تصویر کلی بازار

فرا بورس		بورس	
۲۰,۸۲۷	شاخص کل	۱,۶۰۰,۰۸۰	شاخص کل
(۱۵۲)	تغییر شاخص	(۱۱,۸۷۵)	تغییر شاخص
۱۵,۴۲۷,۹۱۳	ارزش بازار (میلیارد ریال)	۵۸,۸۸۸,۳۲۵	ارزش بازار (میلیارد ریال)
۱۴۸,۲۷۴	ارزش معاملات (میلیارد ریال)	۷۴,۳۶۴	ارزش معاملات (میلیارد ریال)
بیشترین تاثیر مثبت در شاخص		بیشترین تاثیر مثبت در شاخص	
زاگرس		بوعلی	
هرمز		شبندر	
وهور		فارس	
دی		وسپه	
بیشترین تاثیر منفی در شاخص		بیشترین تاثیر منفی در شاخص	
پاس		وبملت	
غصینو		وپاسار	
دماوند		میدکو	
وسپهر		حکشتی	

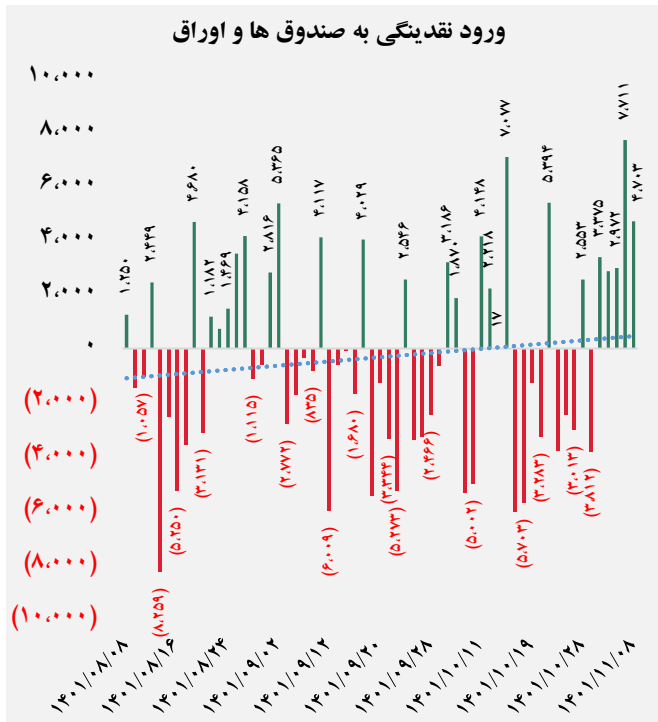
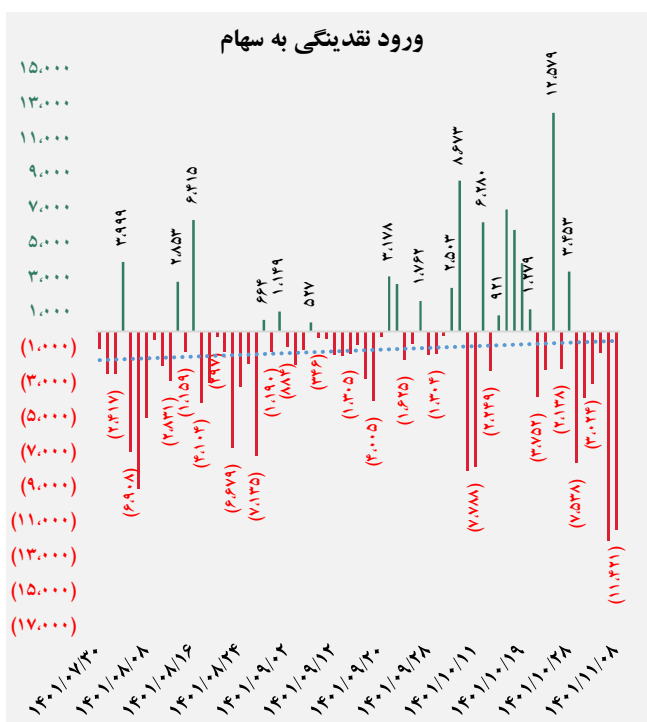




## کل ورود نقدینگی حقیقی ها (میلیارد ریال)

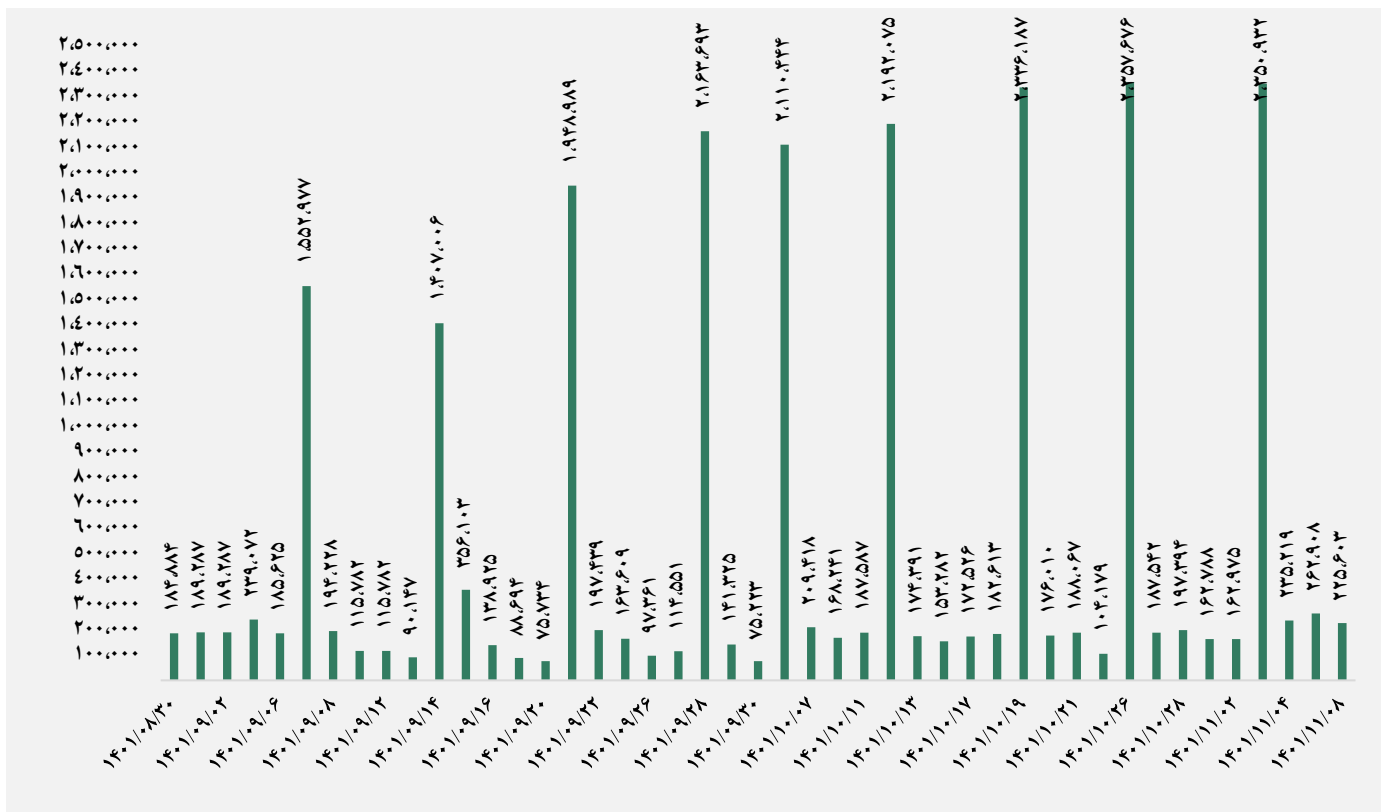


## ورود نقدینگی حقیقی ها به تفکیک سهام و اوراق (میلیارد ریال)


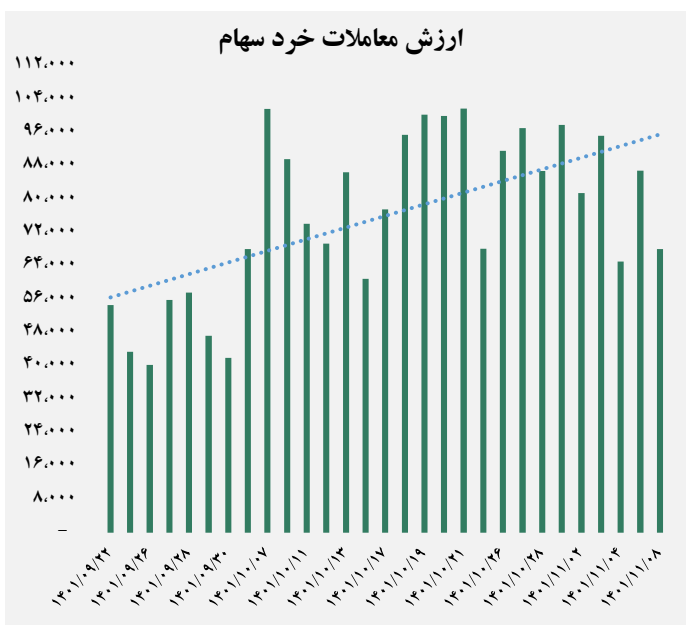




## ارزش معاملات کل (میلیارد ریال)

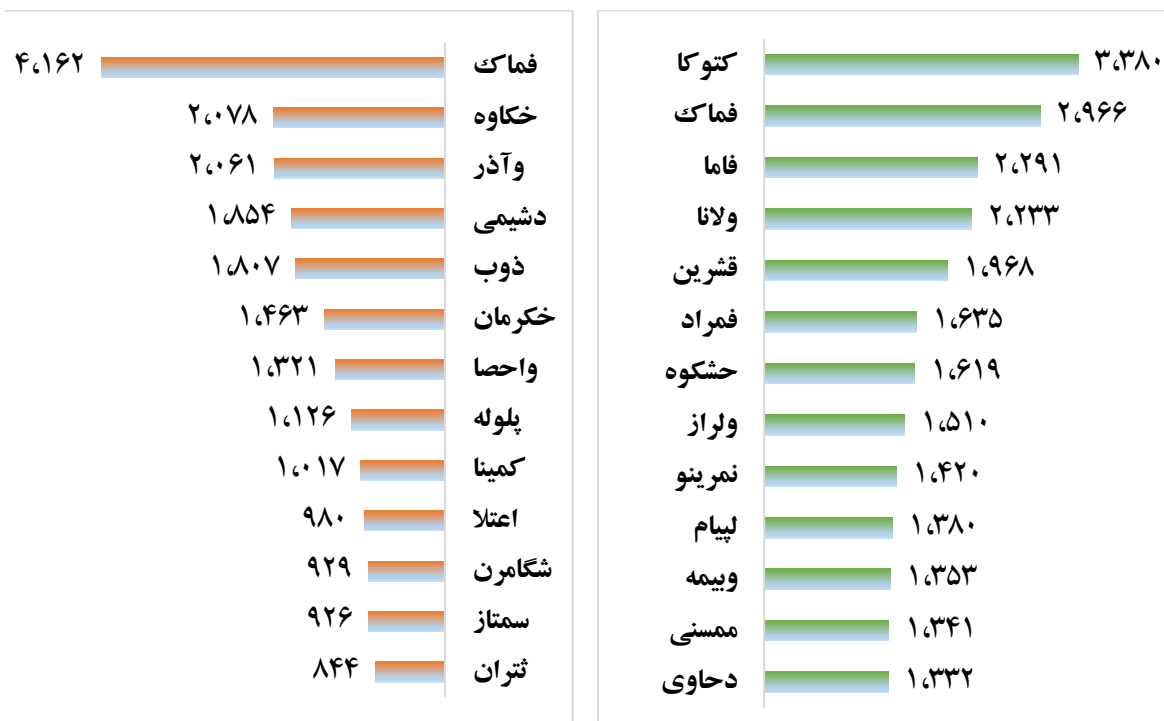


## ارزش معاملات به تفکیک معاملات خرد و صندوق ها (میلیارد ریال)





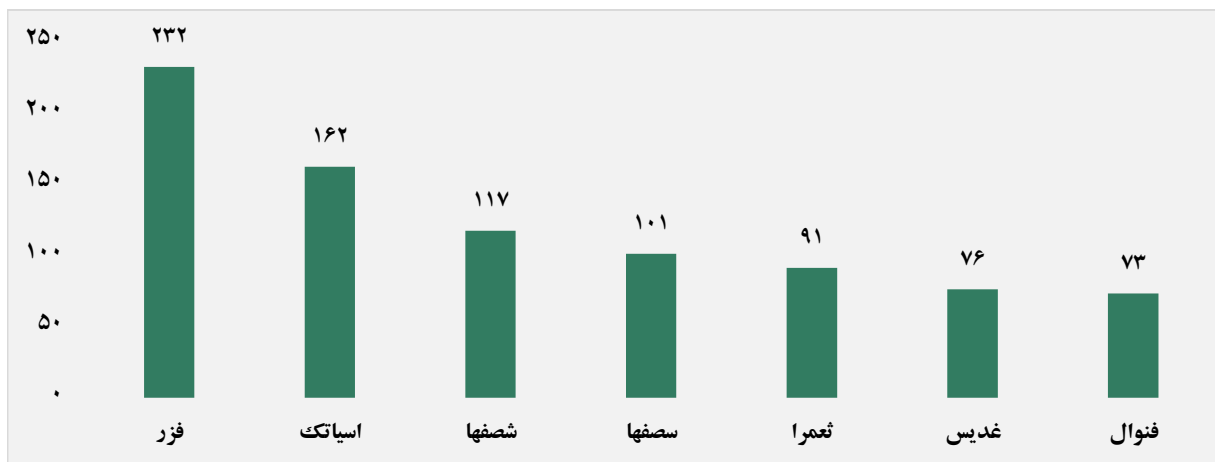
## بالاترین قدرت خرید و فروش حقیقی (میلیون ریال)



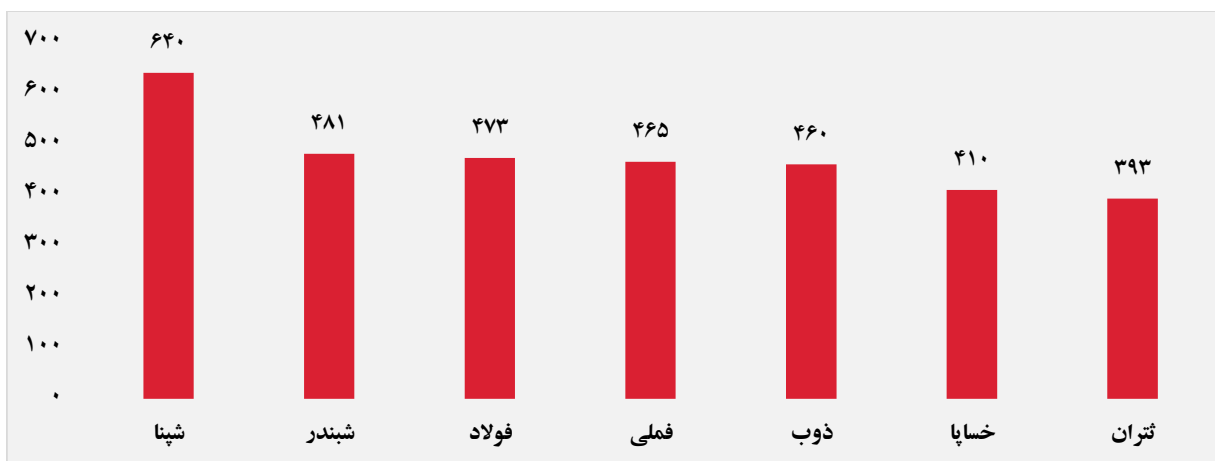
## پول هوشمند

ردیف	ورود	ردیف	خروج
۱	شصفها	۱	آریا
۲	اردستان	۲	شبریز
۳	ددانا	۳	وخارزم
۴	کسرا	۴	غصینو
۵	تپمچی	۵	بفجر
۶	ویمه	۶	وپست
۷	فلات	۷	بترانس
۸	قاسم	۸	کههدا
۹	کزغال	۹	غیاذر
۱۰	نمرینو	۱۰	خاور

### سهام با بیشترین ورود نقدینگی (میلیارد ریال)



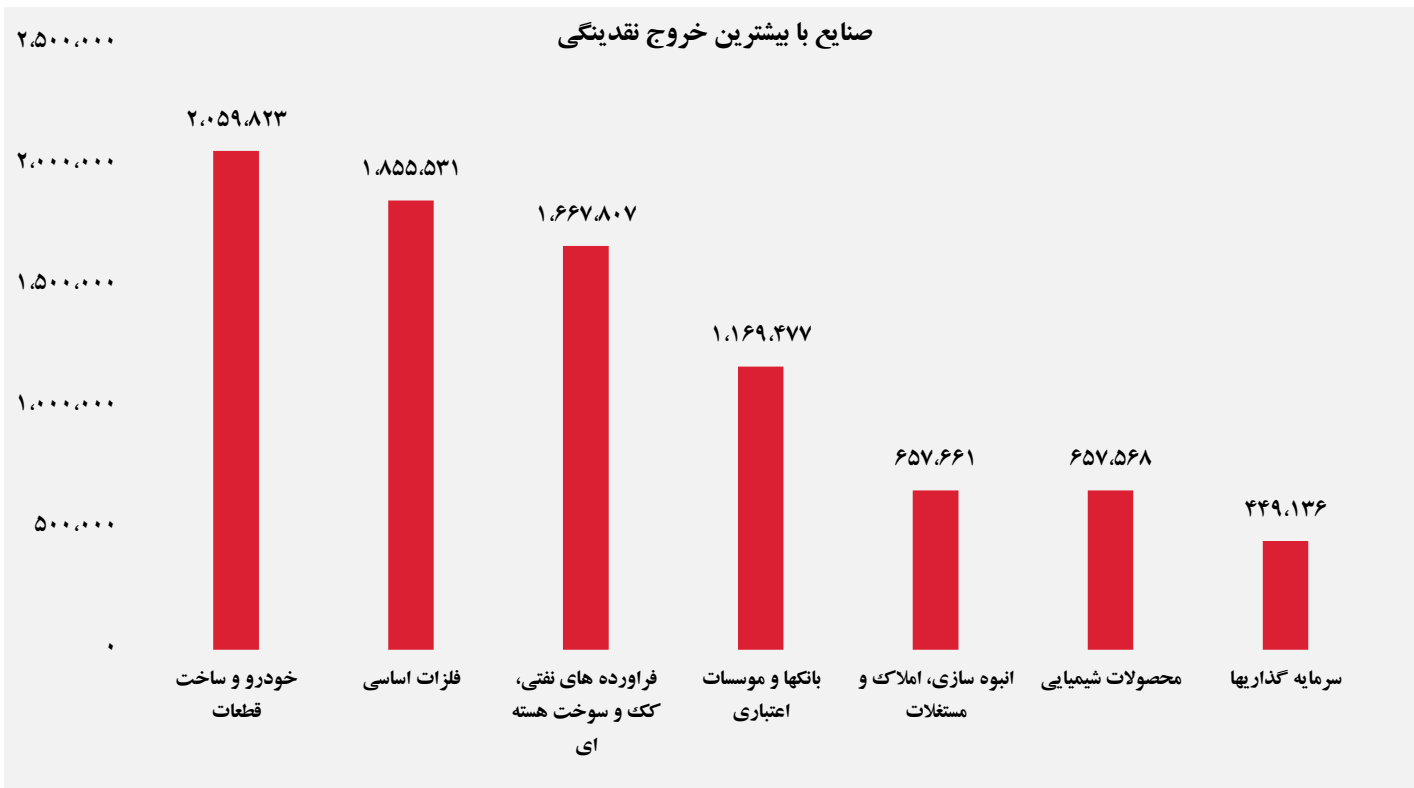
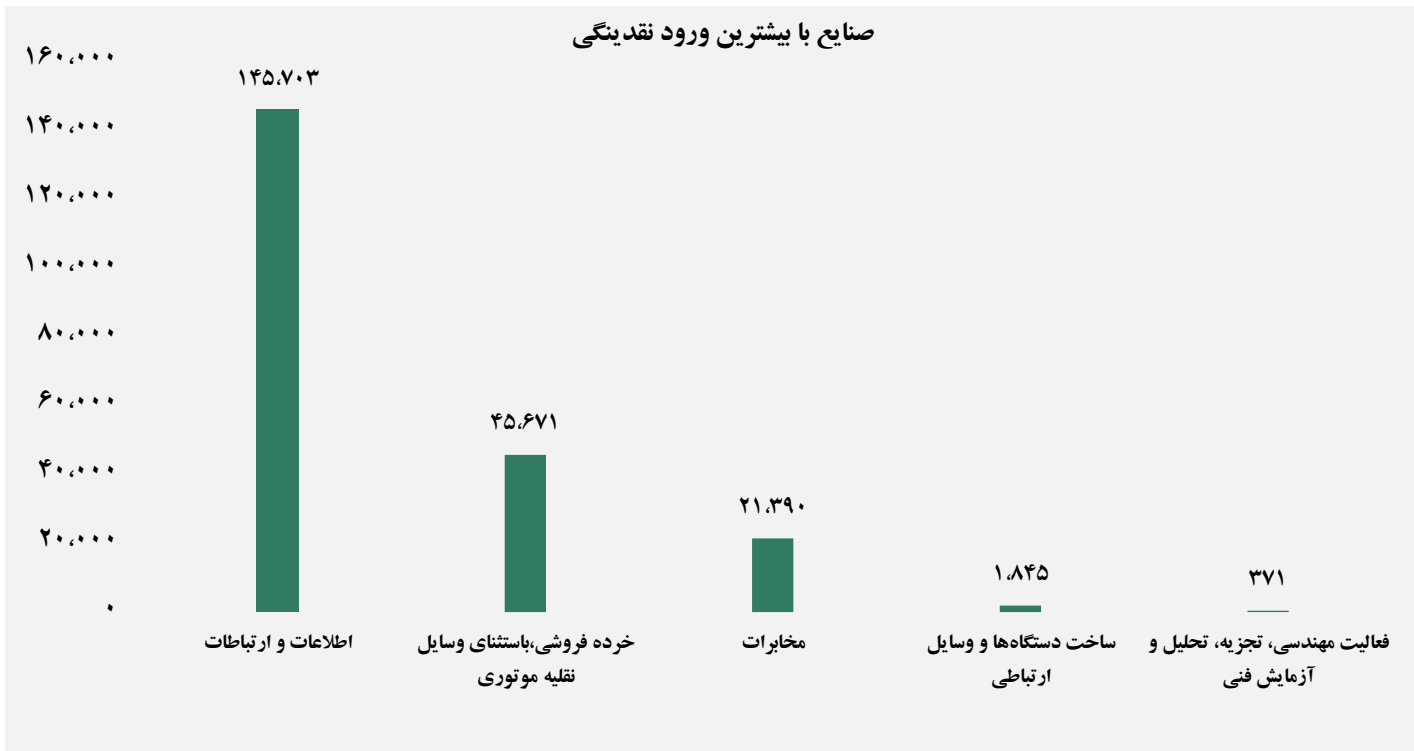
### سهام با بیشترین خروج نقدینگی (میلیارد ریال)



### واچ لیست

ردیف	نماد	ردیف	نماد
۱	ثتران	۹	ثفارس
۲	ثعمرا	۱۰	فزر
۳	فروژ	۱۱	خصصیر
۴	غدیس	۱۲	غمینو
۵	ثنفث	۱۳	ثخپویش
۶	گشان	۱۴	وتوس
۷	انرژی ۳	۱۵	ثحزر
۸	اسیاتک	۱۶	فولای

## ورود و خروج نقدینگی به/از صنایع ( میلیون ریال )



گروه مالی شهر گزارش روزانه تحلیل بازار