



**گروه مالی شهر**  
SHAHR FINANCIAL GROUP

# گزارش روزانه تحلیل بازار

معاونت سرمایه گذاری و توسعه

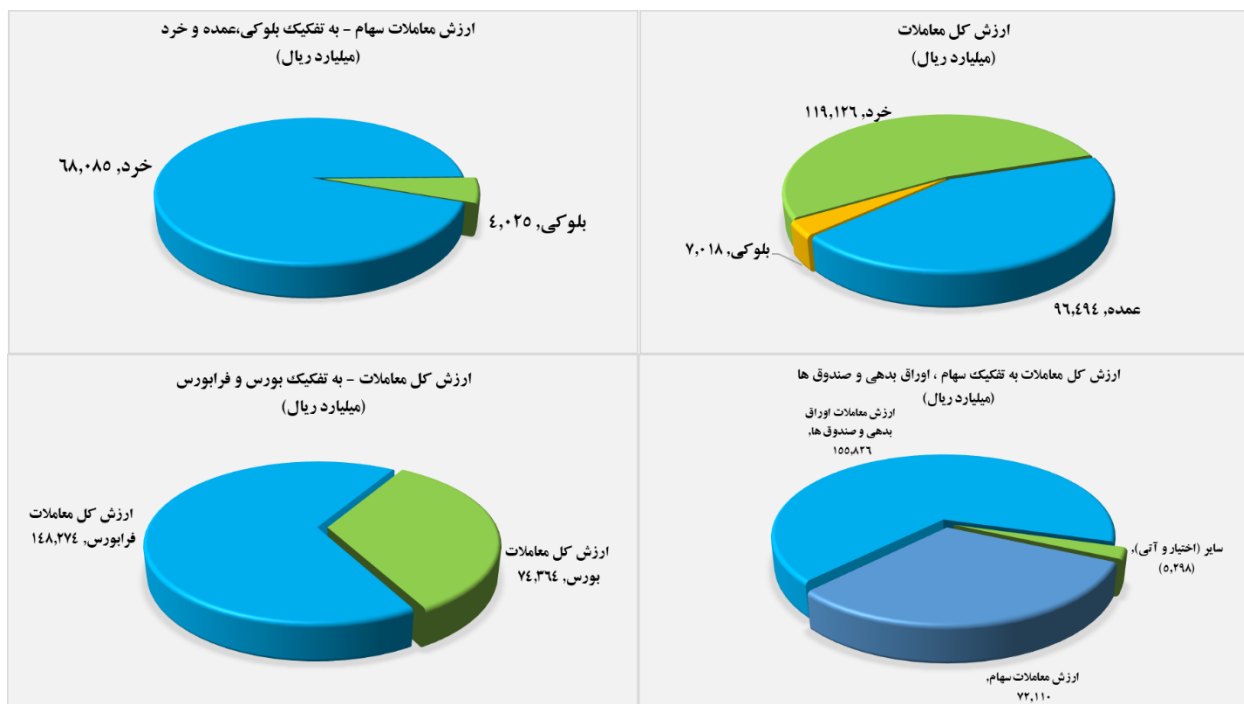
۱۴۰۱/۱۱/۰۹

[www.sfg.ir](http://www.sfg.ir) - [info@sfg.ir](mailto:info@sfg.ir)



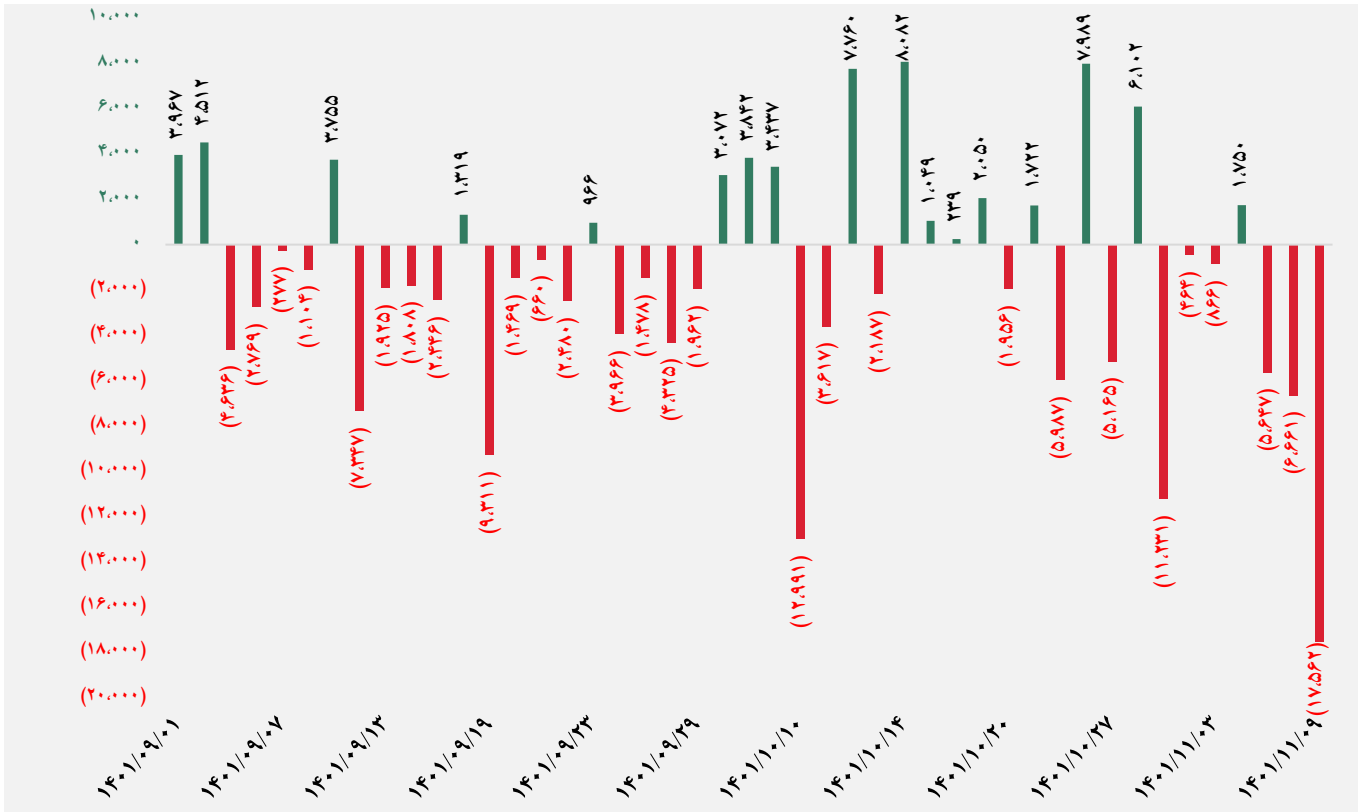
## تصویر کلی بازار

فرا بورس		بورس	
۲۰,۲۲۳	شاخص کل	۱,۵۴۲,۱۹۰	شاخص کل
(۶۰۴)	تغییر شاخص	(۵۷,۸۹۲)	تغییر شاخص
۱۵,۰۲۸,۸۰۵	ارزش بازار (میلیارد ریال)	۵۶,۷۵۵,۳۵۳	ارزش بازار (میلیارد ریال)
۱۲۲,۷۵۵	ارزش معاملات (میلیارد ریال)	۷۷,۰۴۱	ارزش معاملات (میلیارد ریال)
بیشترین تأثیر مثبت در شاخص		بیشترین تأثیر مثبت در شاخص	
حکهر		فاما	
رافزا		ویمه	
کتوکا		سصفها	
غدانه		اردستان	
بیشترین تأثیر منفی در شاخص		بیشترین تأثیر منفی در شاخص	
کگهر		فولاد	
بپاس		کگل	
آریا		فملی	
شگویا		شستا	

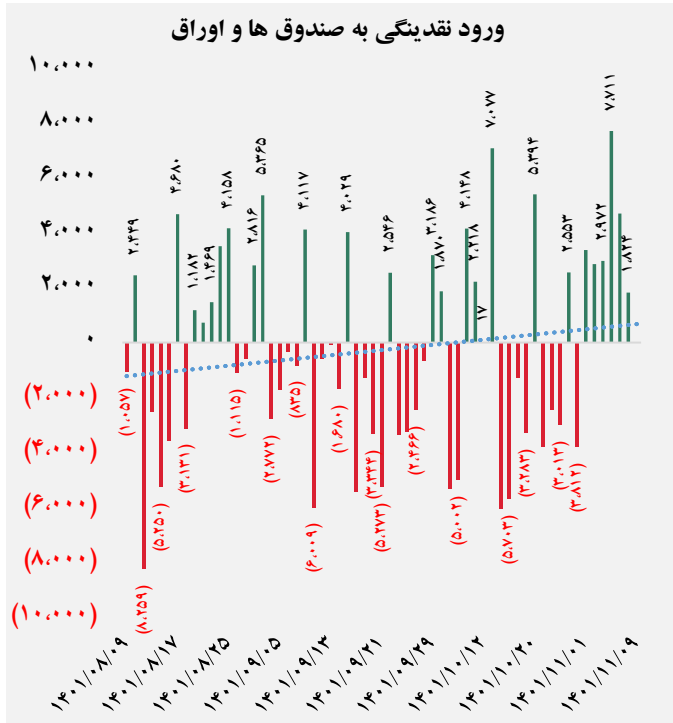
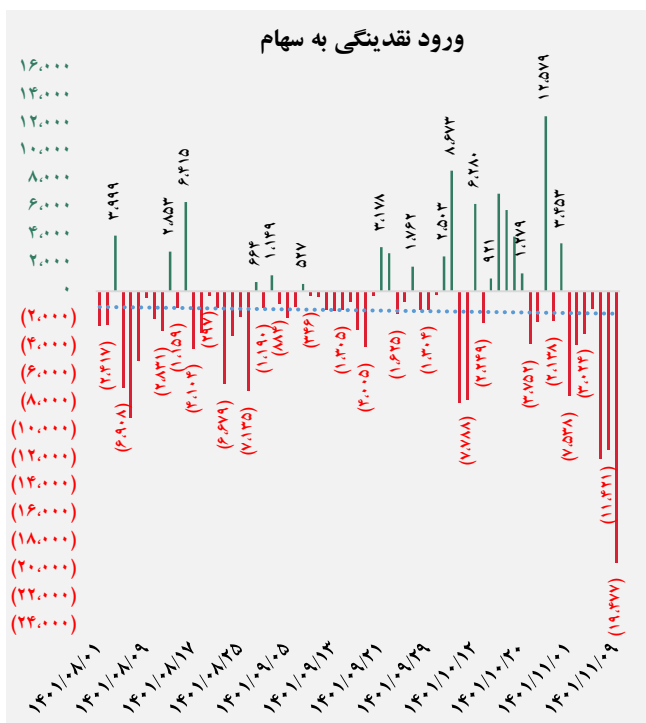




## کل ورود (خروج) نقدینگی حقیقی ها (میلیارد ریال)

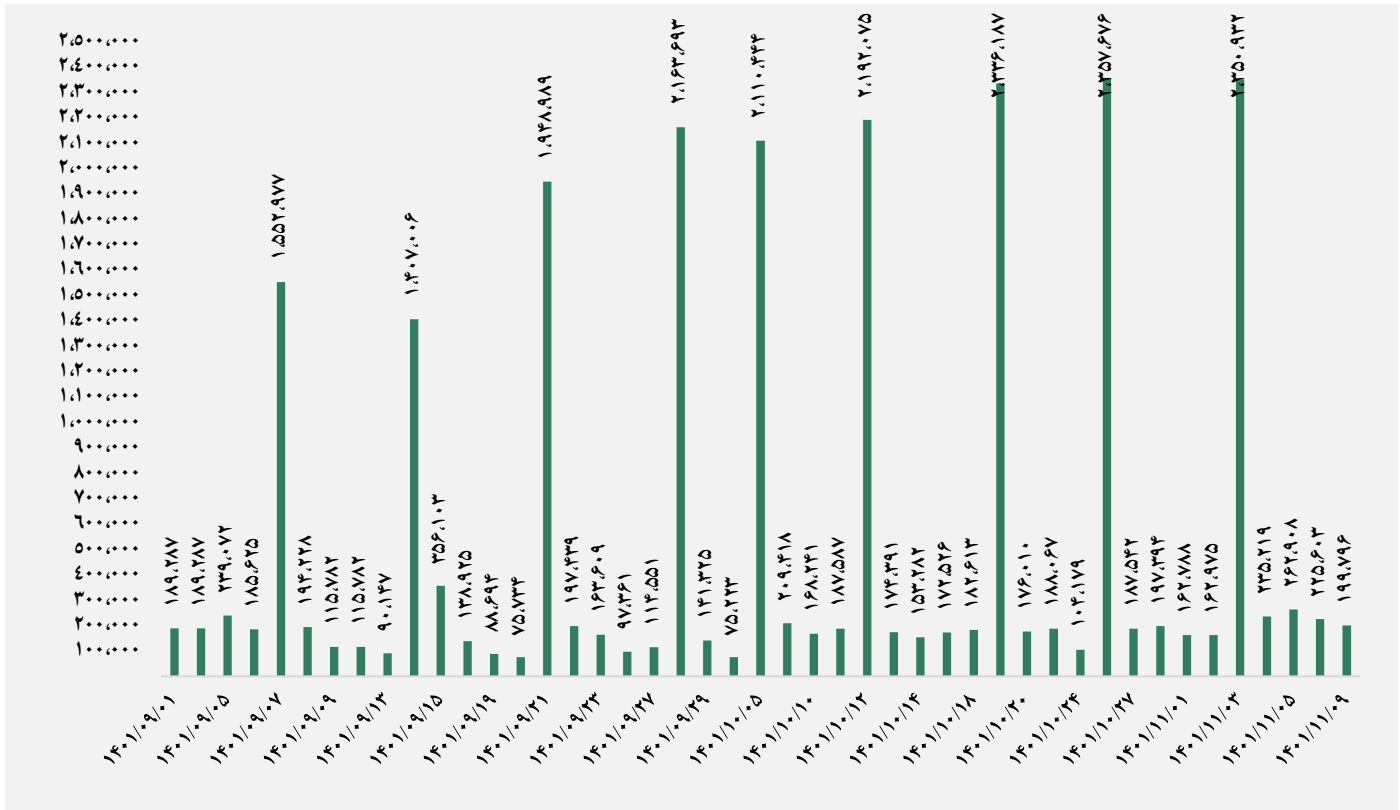


## ورود نقدینگی حقیقی ها به تفکیک سهام و اوراق (میلیارد ریال)

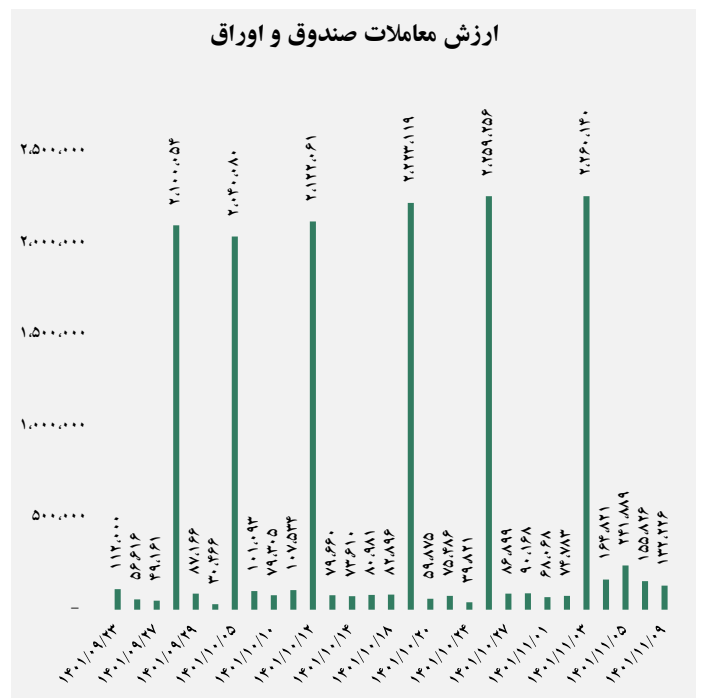
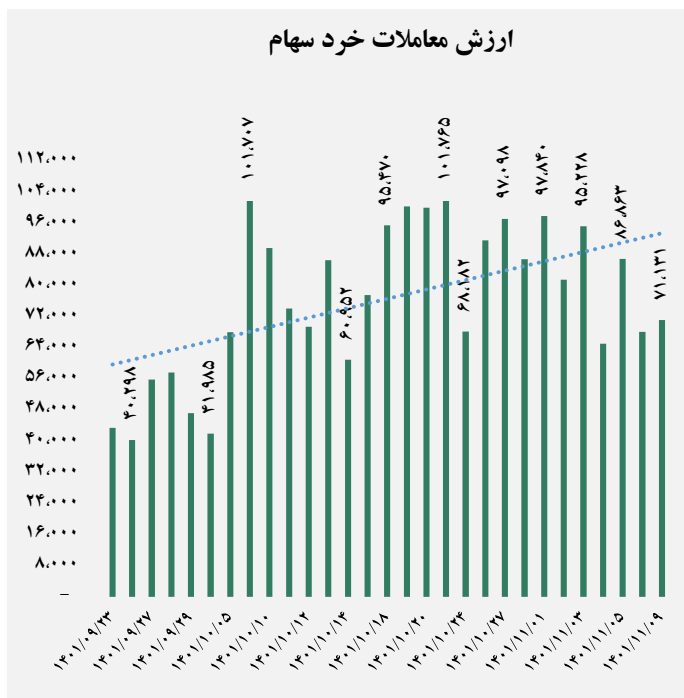




## ارزش معاملات کل (میلیارد ریال)

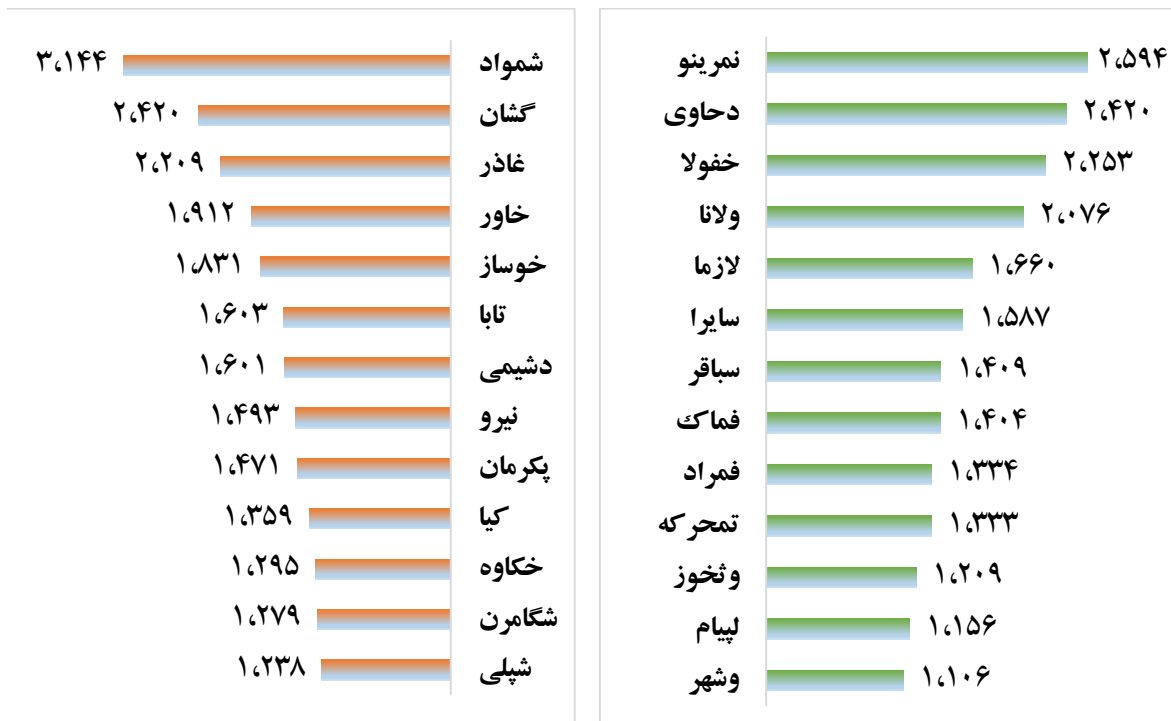


## ارزش معاملات به تفکیک معاملات خرد و صندوق ها (میلیارد ریال)





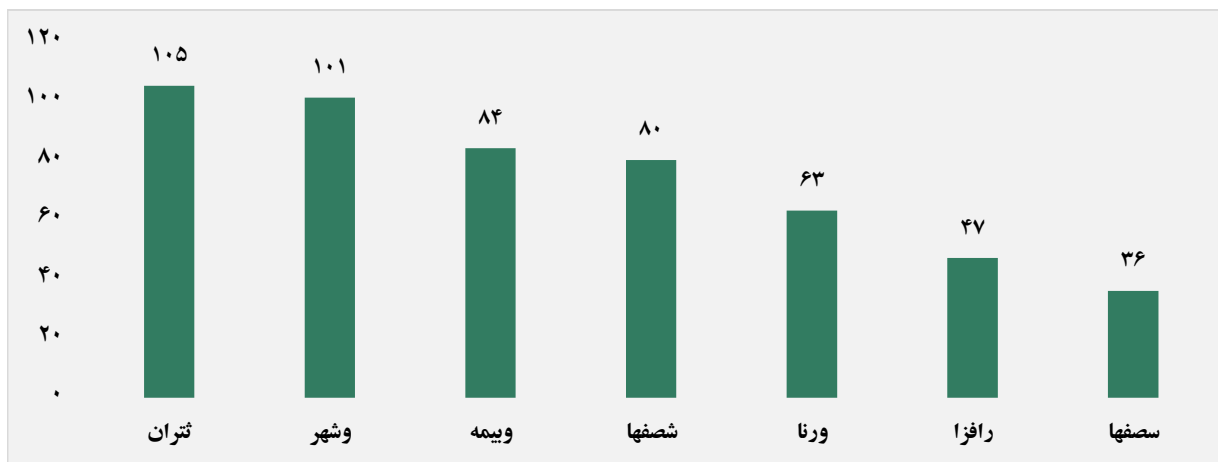
## بالاترین قدرت خرید و فروش حقیقی (میلیون ریال)



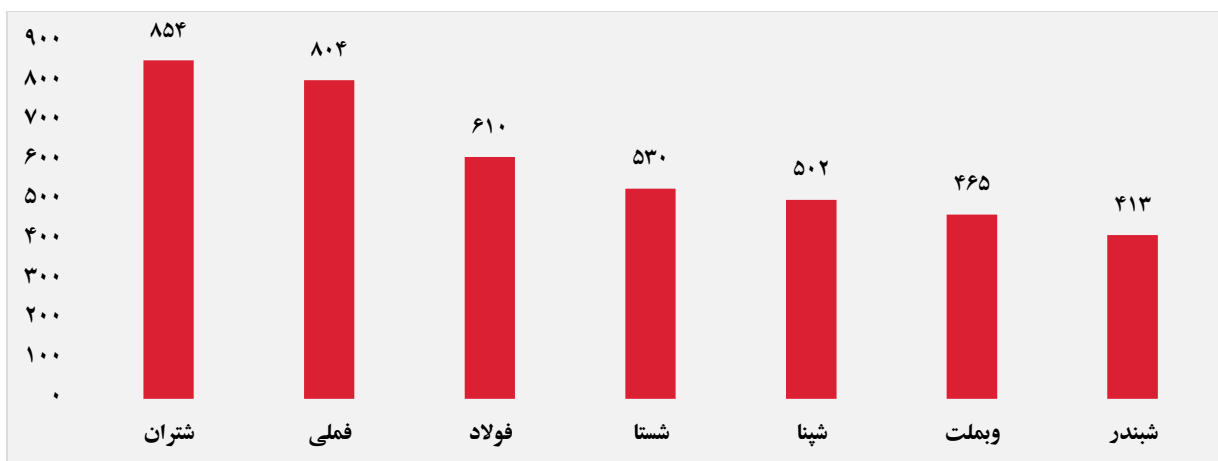
## پول هوشمند

ردیف	ورود	ردیف	خروج
۱	وشهر	۱	وتوس
۲	رافزا	۲	غالبر
۳	سصفها	۳	شگویا
۴	اردستان	۴	زگلدشت
۵	شساخت	۵	فایرا
۶	-	۶	کالا
۷	-	۷	غصینو
۸	-	۸	سمگا
۹	-	۹	حسیر
۱۰	-	۱۰	ولصنم

### سهام با بیشترین ورود نقدینگی (میلیارد ریال)



### سهام با بیشترین خروج نقدینگی (میلیارد ریال)

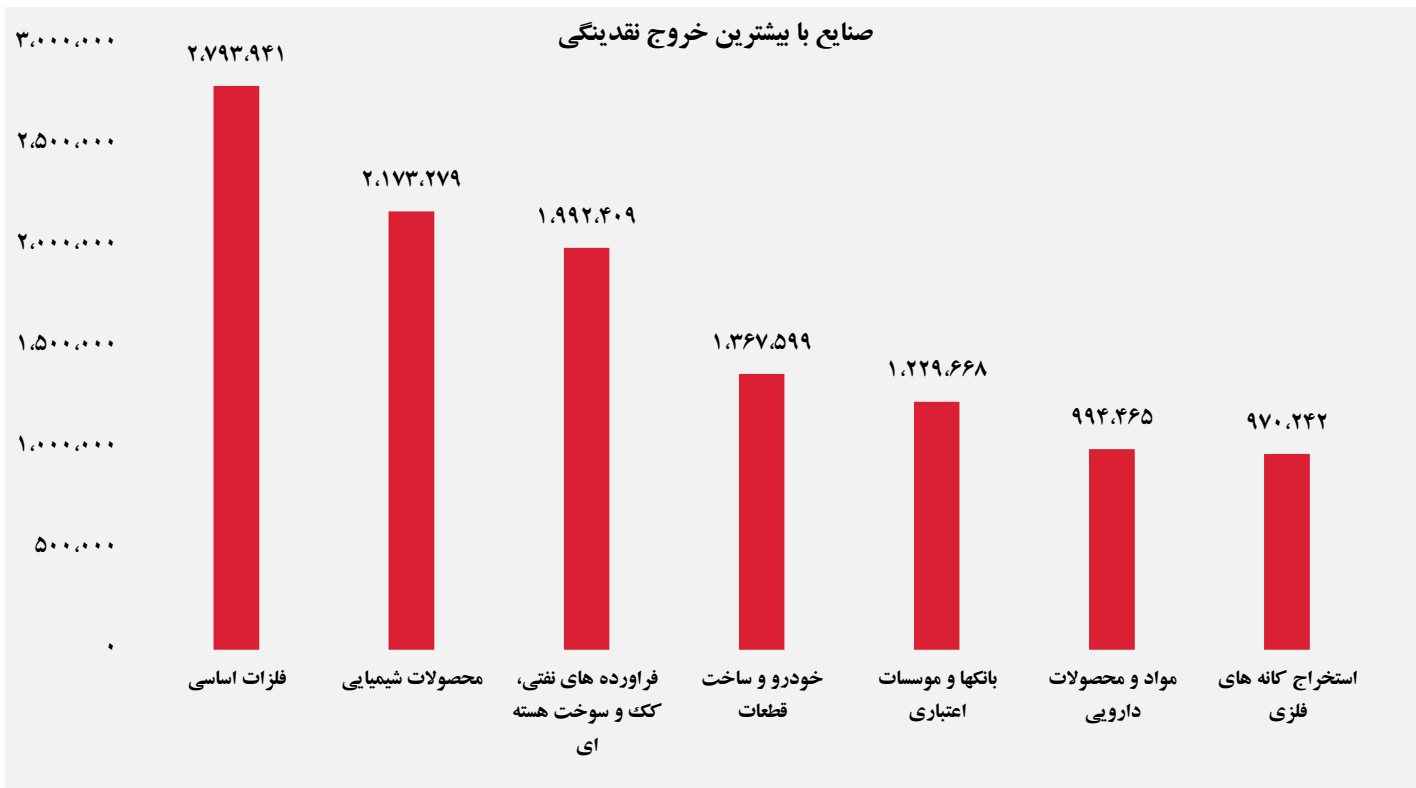



### واچ لیست

ردیف	نماد	ردیف	نماد
۱	کتوکا	۹	حشکوه
۲	تهران	۱۰	گدنا
۳	ثعمرا	۱۱	انرژی ۳
۴	ددام	۱۲	وتوس
۵	فزر	۱۳	دکوثر
۶	غدیس	۱۴	کمنگنز
۷	دحاوی	۱۵	فاما
۸	فروژ	۱۶	دفارا



## ورود و خروج نقدینگی به / از صنایع ( میلیون ریال )



گروه مالی شهر گزارش روزانه تحلیل بازار