



گروه مالی شهر
SHAHRI FINANCIAL GROUP

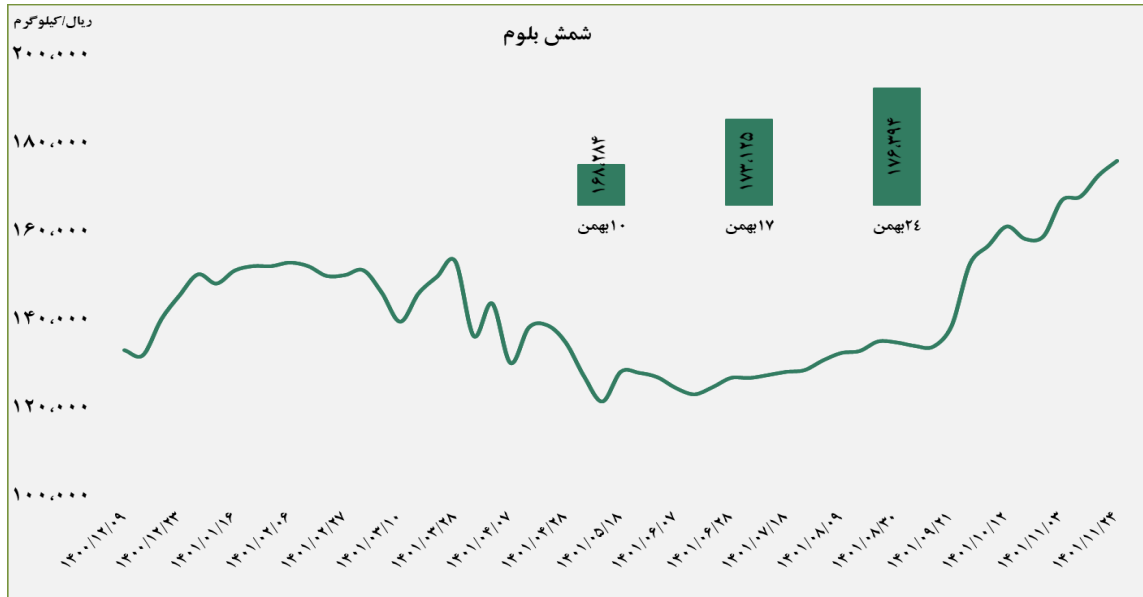
گزارش معاملات در بورس کالا

۱۴۰۱/۱۱/۲۵

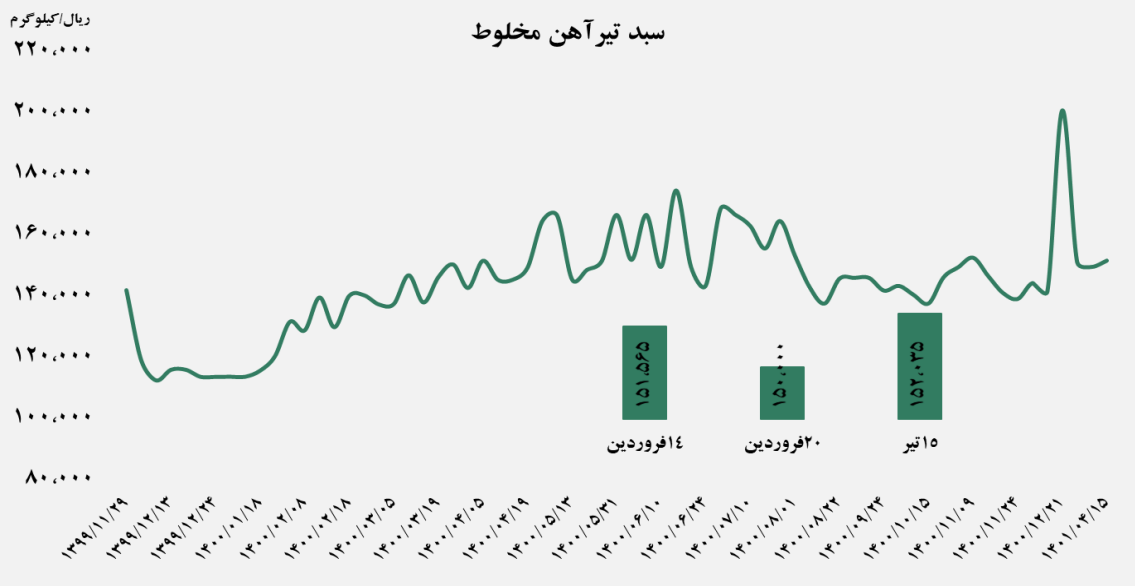
www.sfg.ir - info@sfg.ir

■ عرضه کننده:

آهن و فولاد ارفع - ذوب آهن اصفهان - مجتمع فولاد خراسان -
 مجتمع ذوب آهن فولاد خزر - فولاد کاوه جنوب کیش -
 فولاد کویر دامغان



سبد تیر آهن مخلوط

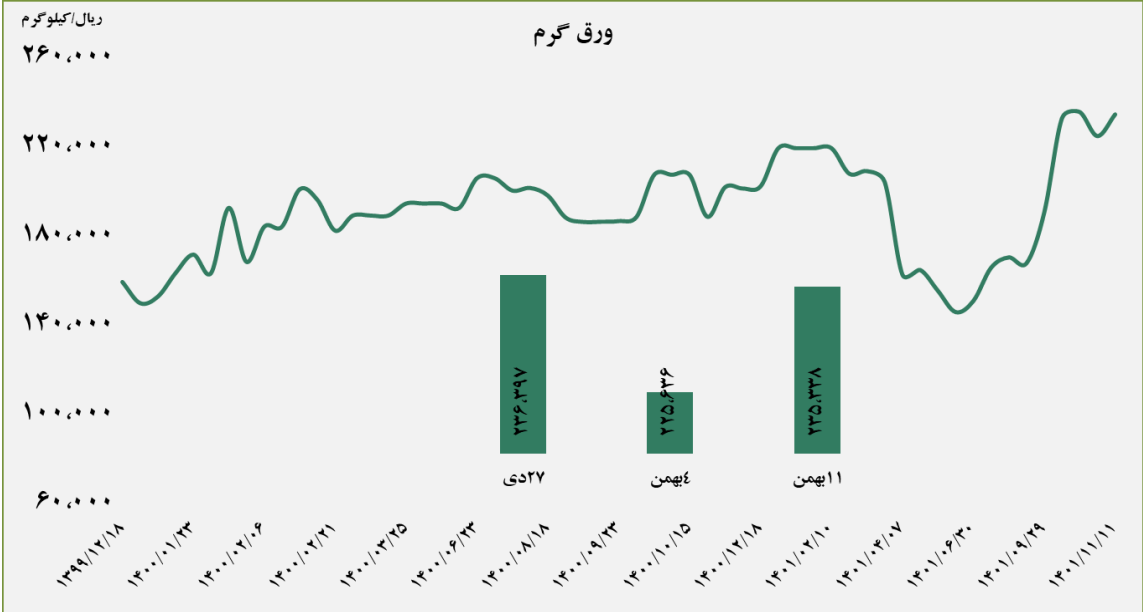


■ عرضه کننده:

ذوب آهن اصفهان - مجتمع فولاد ظفر بناب

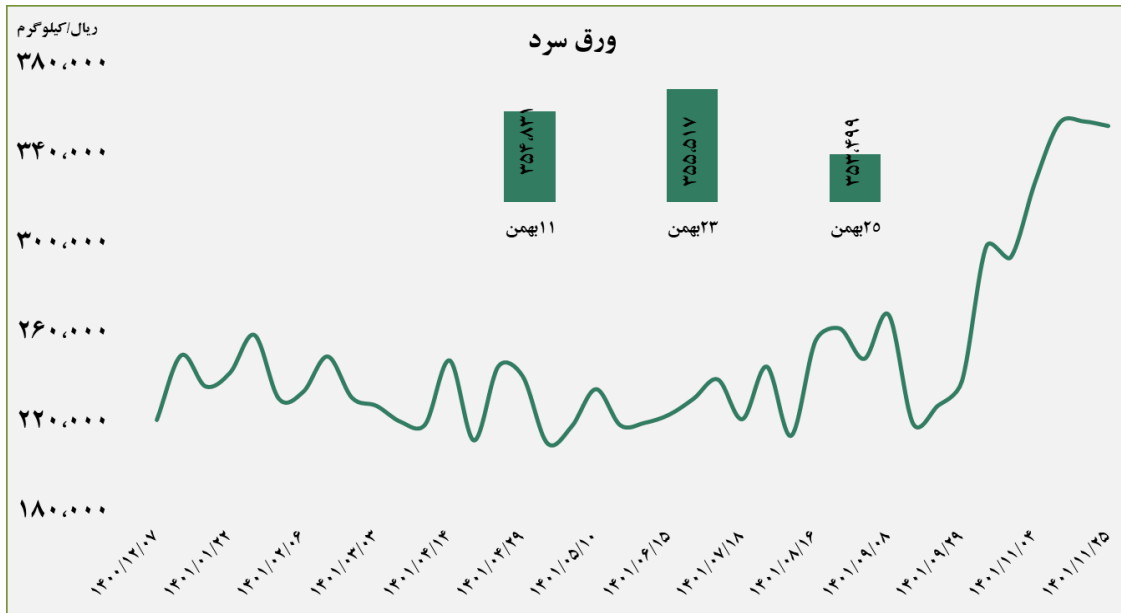
■ عرضه کننده:

فولاد مبارکه اصفهان - نورد و تولید قطعات فولادی



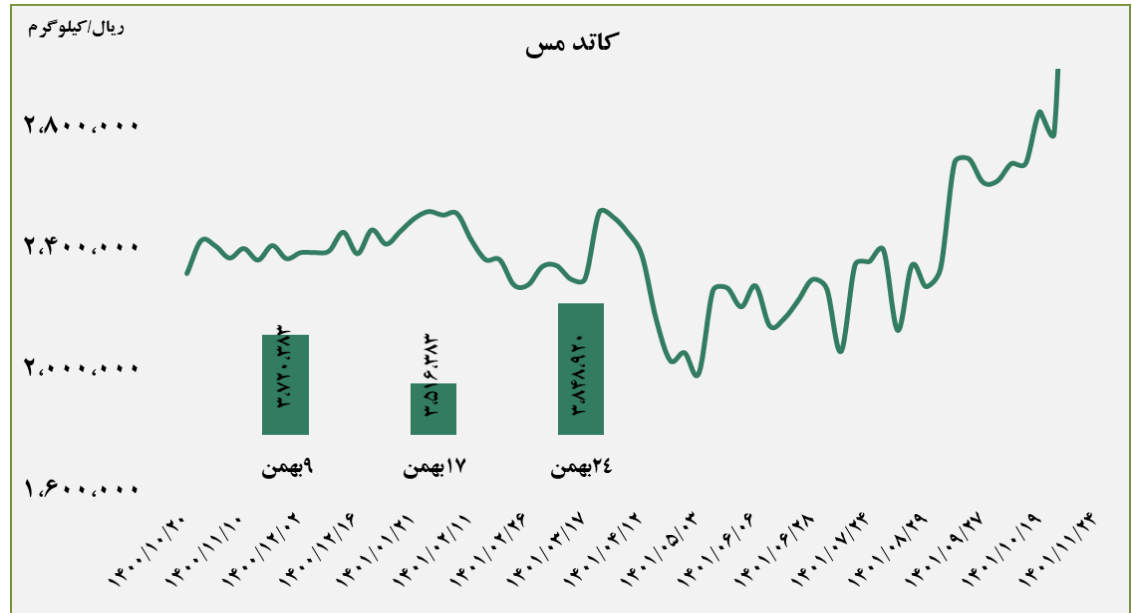
■ عرضه کننده:

فولاد مبارکه اصفهان - فولاد غرب آسیا - صنایع هفت الماس



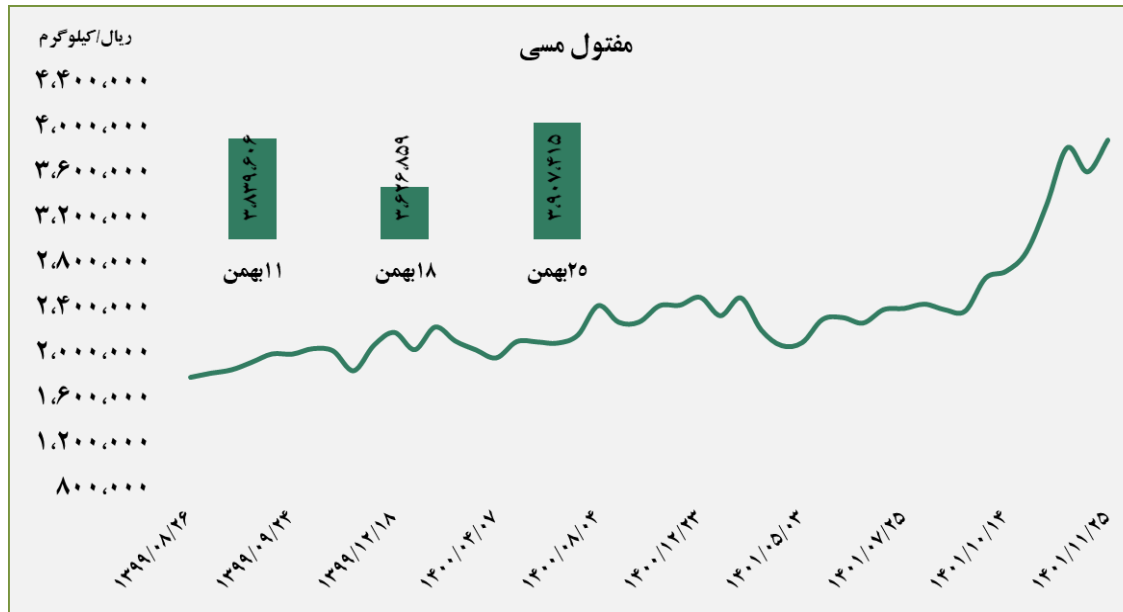
■ عرضه کننده:

شرکت ملی صنایع مس ایران - فرآوری مس درخشان
تخت گنبد



■ عرضه کننده:

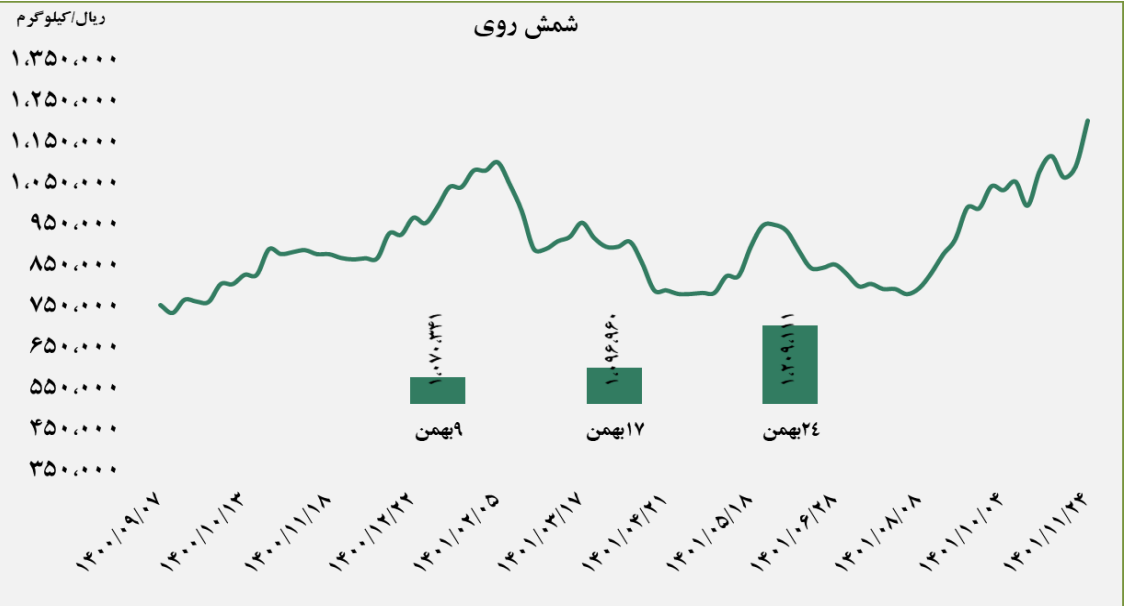
صنایع تولیدی دنیای مس کاشان - گیل راد شمال -
شرکت ملی صنایع مس ایران





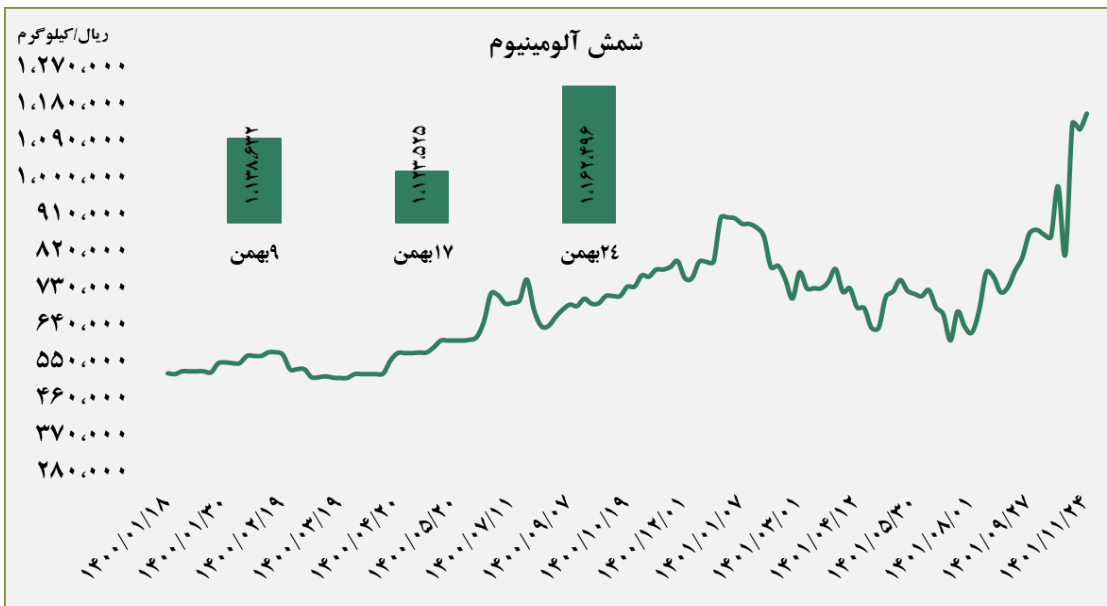
■ عرضه کننده:

ملی سرب و روی ایران - سپینتا روی - تولیدی روی بندر عباس - ذوب احیای روی قشم - گسترش صنایع روی ایرانیان - فرآوری مواد معدنی ایران



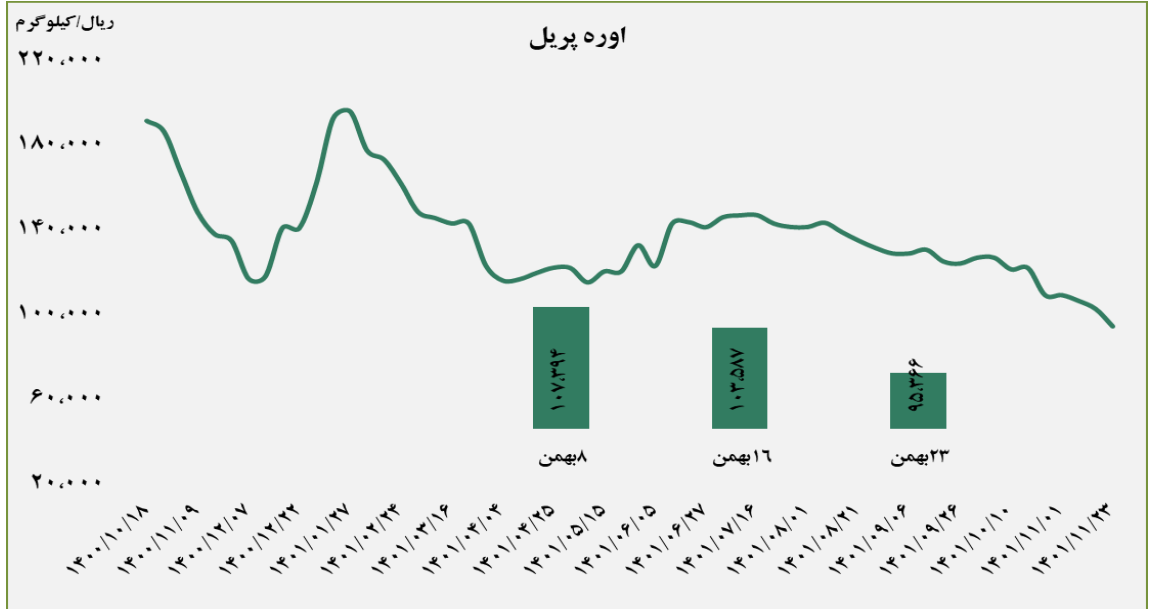
■ عرضه کننده:

آلومینیوم ایران - مجتمع صنایع آلومینیوم جنوب - آلومینیوم المهدی - آلومینای ایران

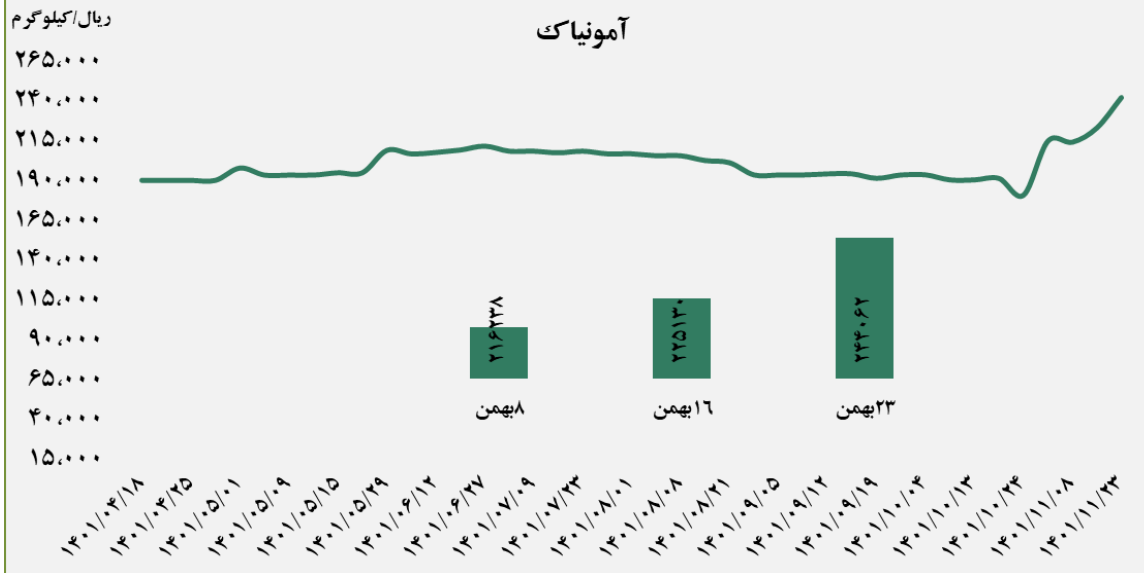


■ عرضه کننده:

پتروشیمی خراسان - پتروشیمی شیراز - پتروشیمی پردیس - پتروشیمی کرمانشاه - پتروشیمی رازی



آمونیاک

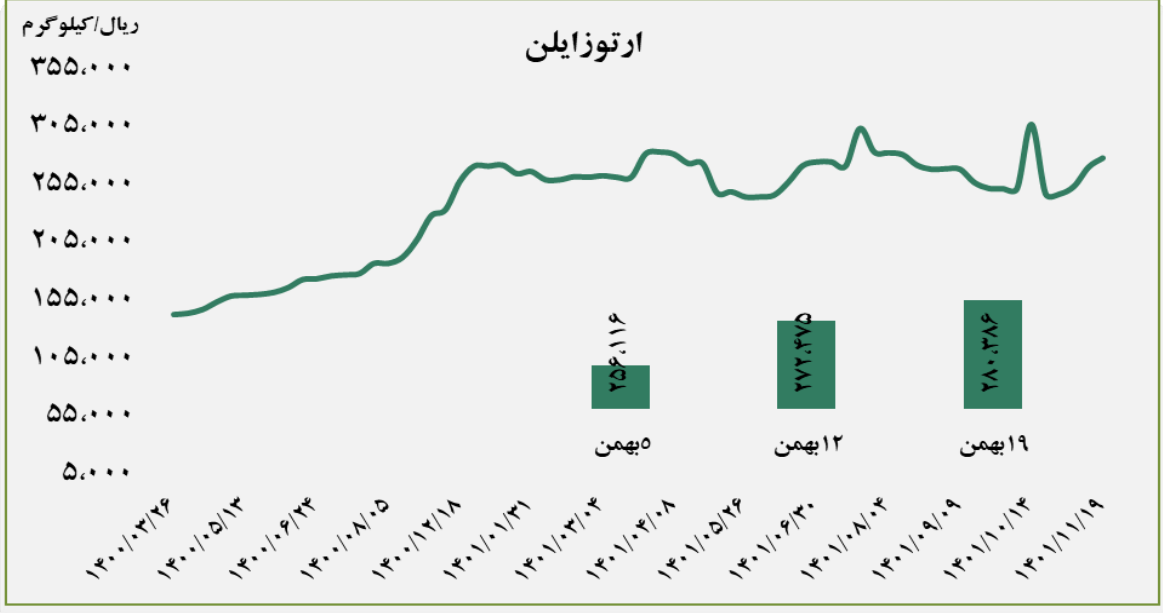


■ عرضه کننده:

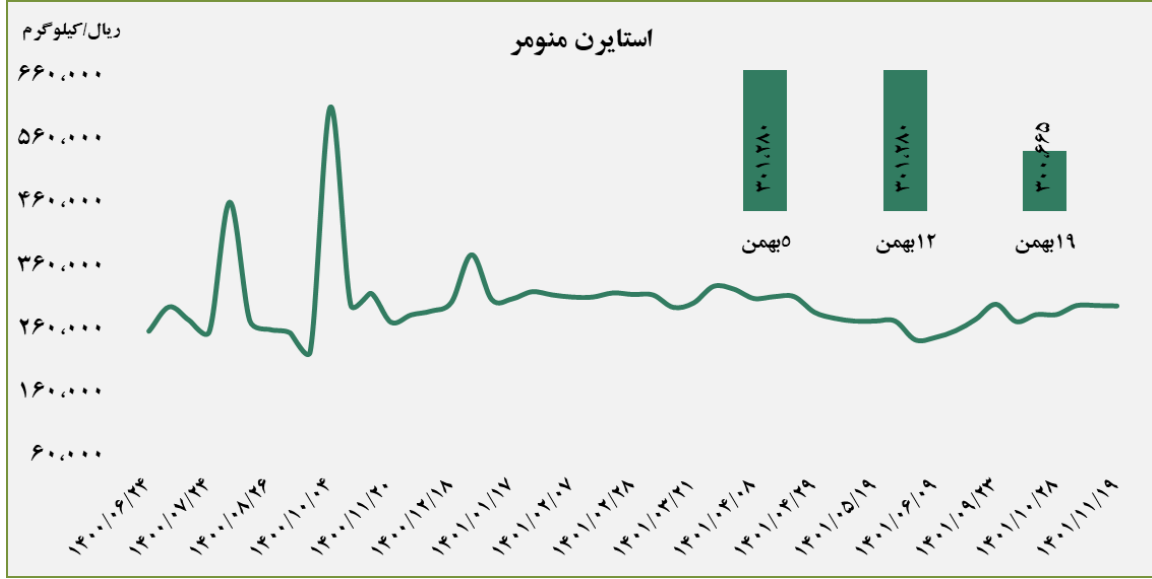
پتروشیمی خراسان - پتروشیمی شیراز

■ عرضه کننده:

پتروشیمی برزویه



استایرن منومر



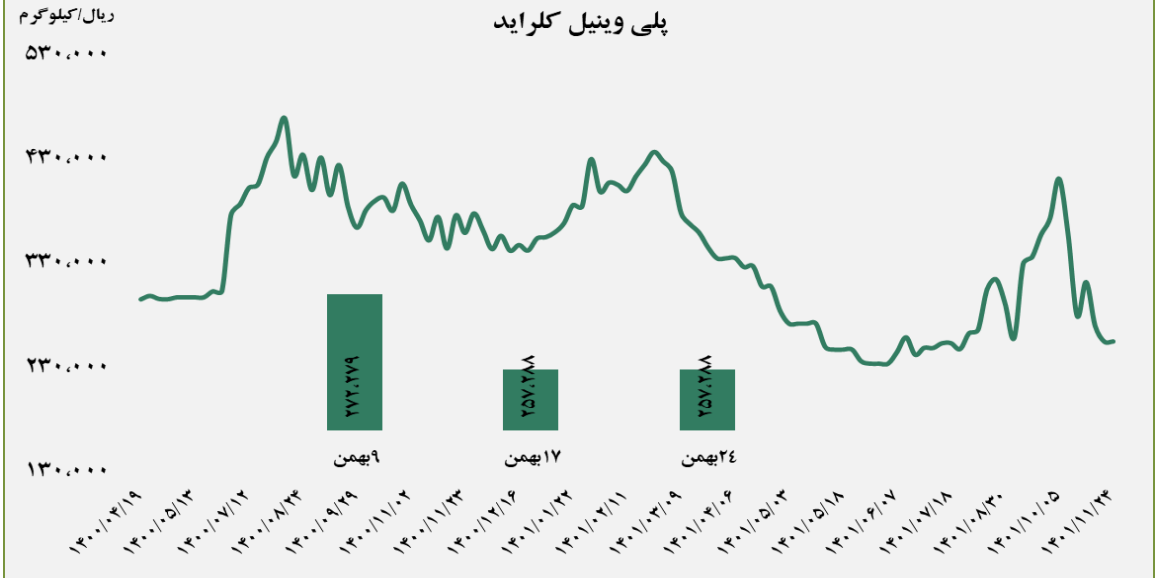
■ عرضه کننده:

پتروشیمی پارس

گروه مالی شهر گزارش معاملات در بورس کالا

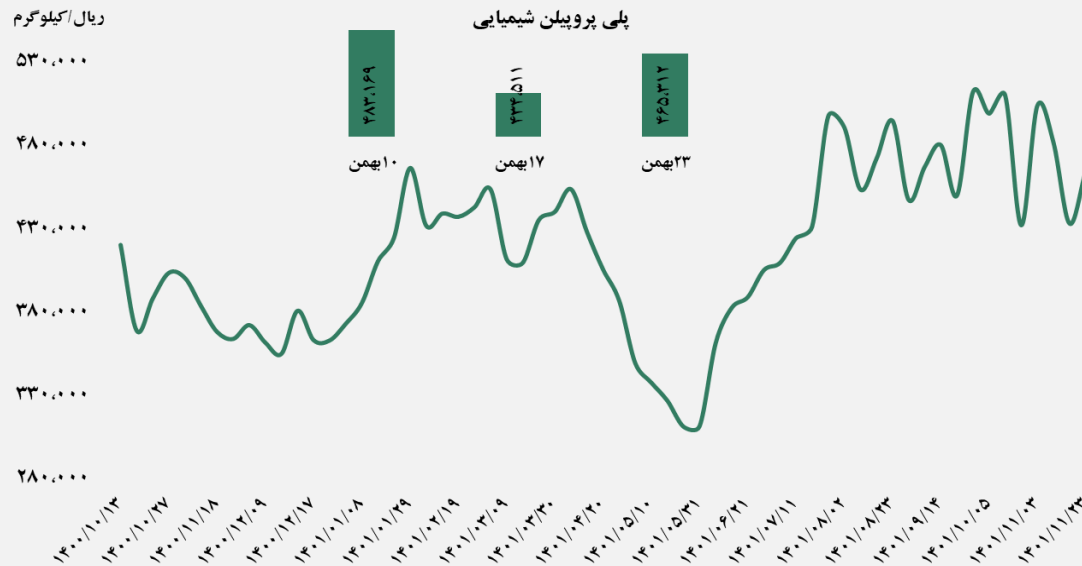
■ عرضه کننده:

پتروشیمی غدیر - پتروشیمی آبادان - پتروشیمی بندر امام - پتروشیمی اروند



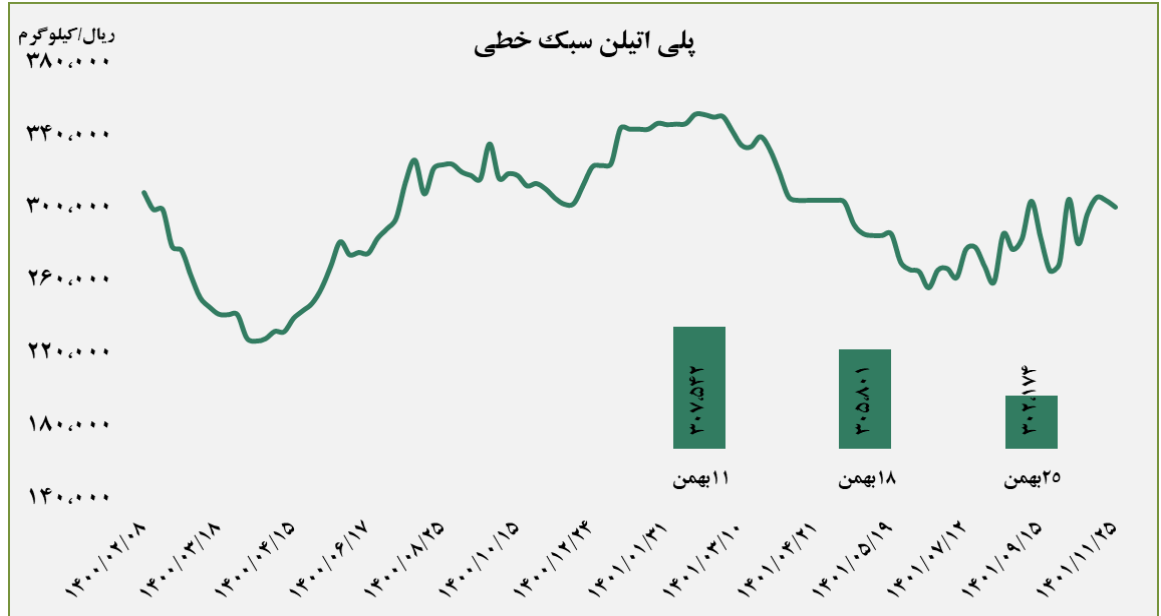
■ عرضه کننده:

پتروشیمی مارون - پلی پروپیلن جم - نویر زرشیمی - پتروشیمی رجال - پتروشیمی سازند

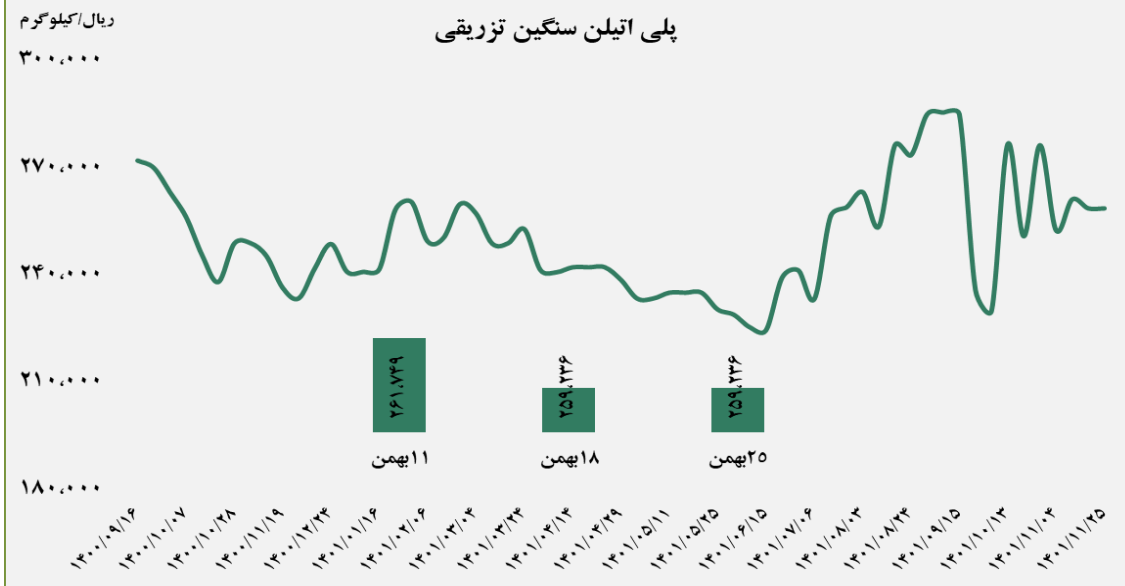


■ عرضه کننده:

پتروشیمی شازند - پتروشیمی مهاباد - پتروشیمی امیرکبیر
- پتروشیمی جم



پلی اتیلن سنگین تزریقی

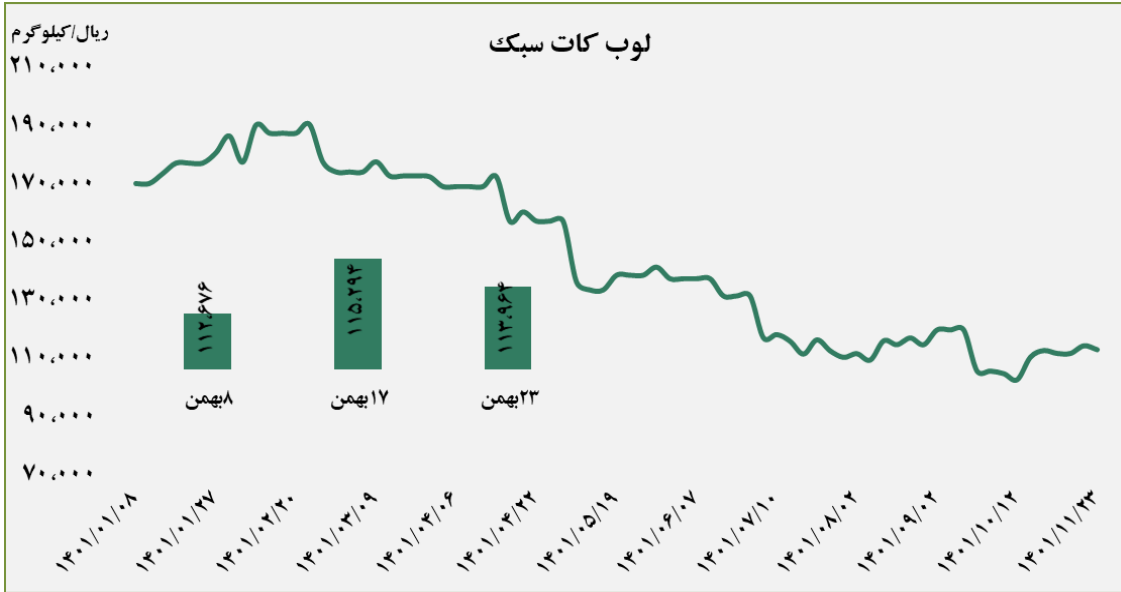
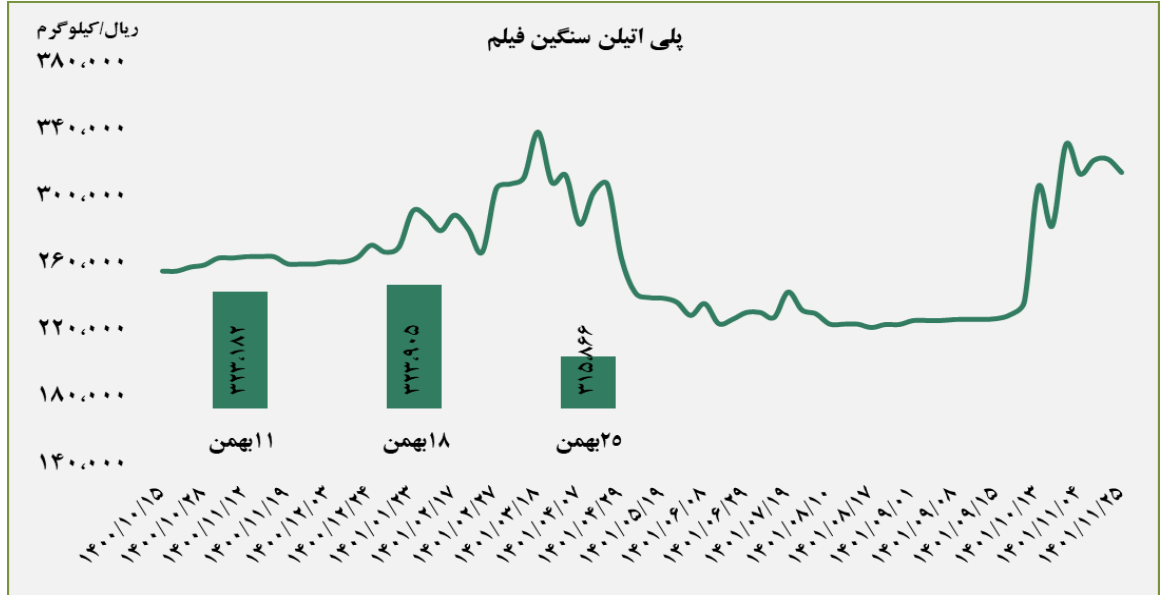


■ عرضه کننده:

پتروشیمی لرستان - پتروشیمی بندر امام - پتروشیمی جم
- پتروشیمی تبریز

■ عرضه کننده:

پتروشیمی آریا ساسول - پتروشیمی مهر - پتروشیمی ایلام
- پتروشیمی مارون

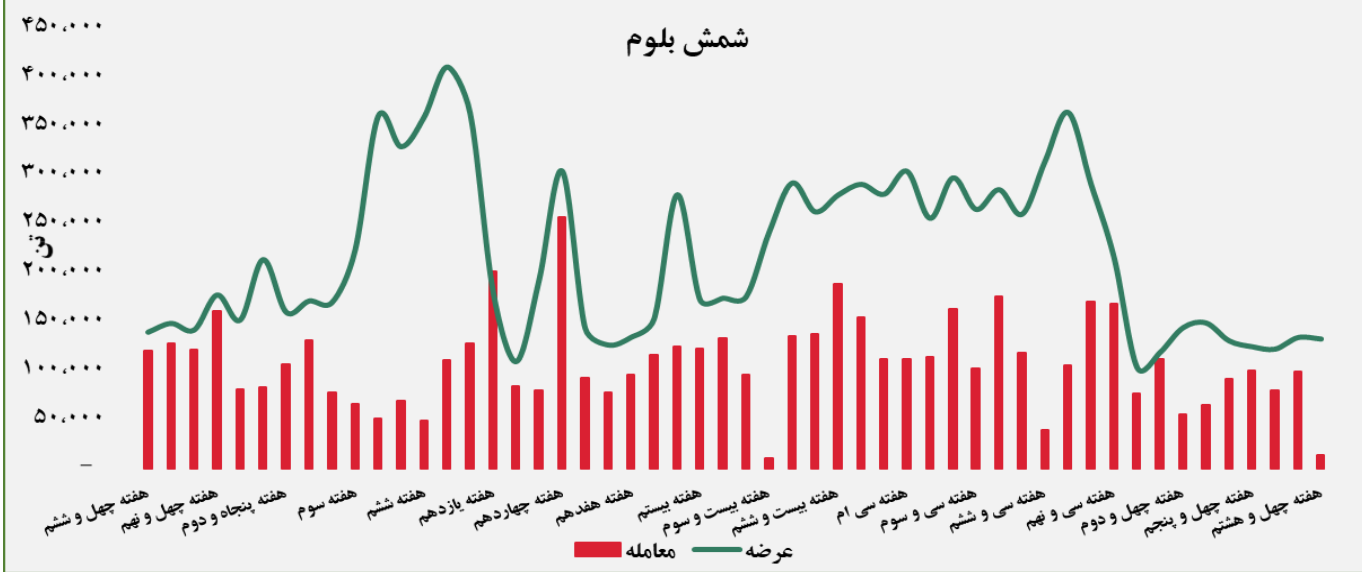


■ عرضه کننده:

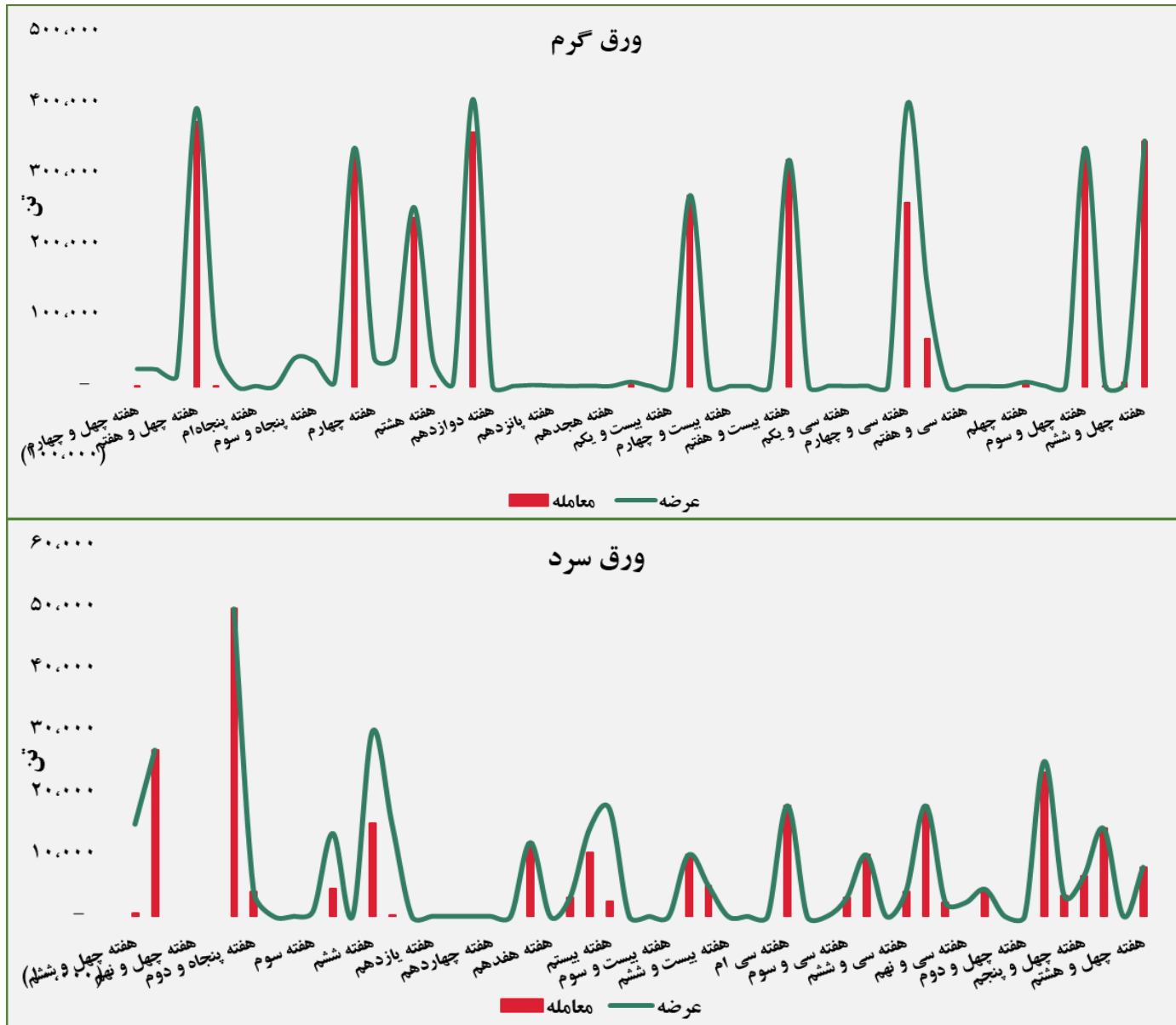
پالایش نفت بندر عباس - پالایش نفت اصفهان - پالایش نفت تهران - پالایش نفت تبریز - پالایش نفت آبادان

گروه مالی شهر گزارش معاملات در بورس کالا

حجم عرضه و معامله هفتگی در بورس کالا (سال ۱۴۰۱)



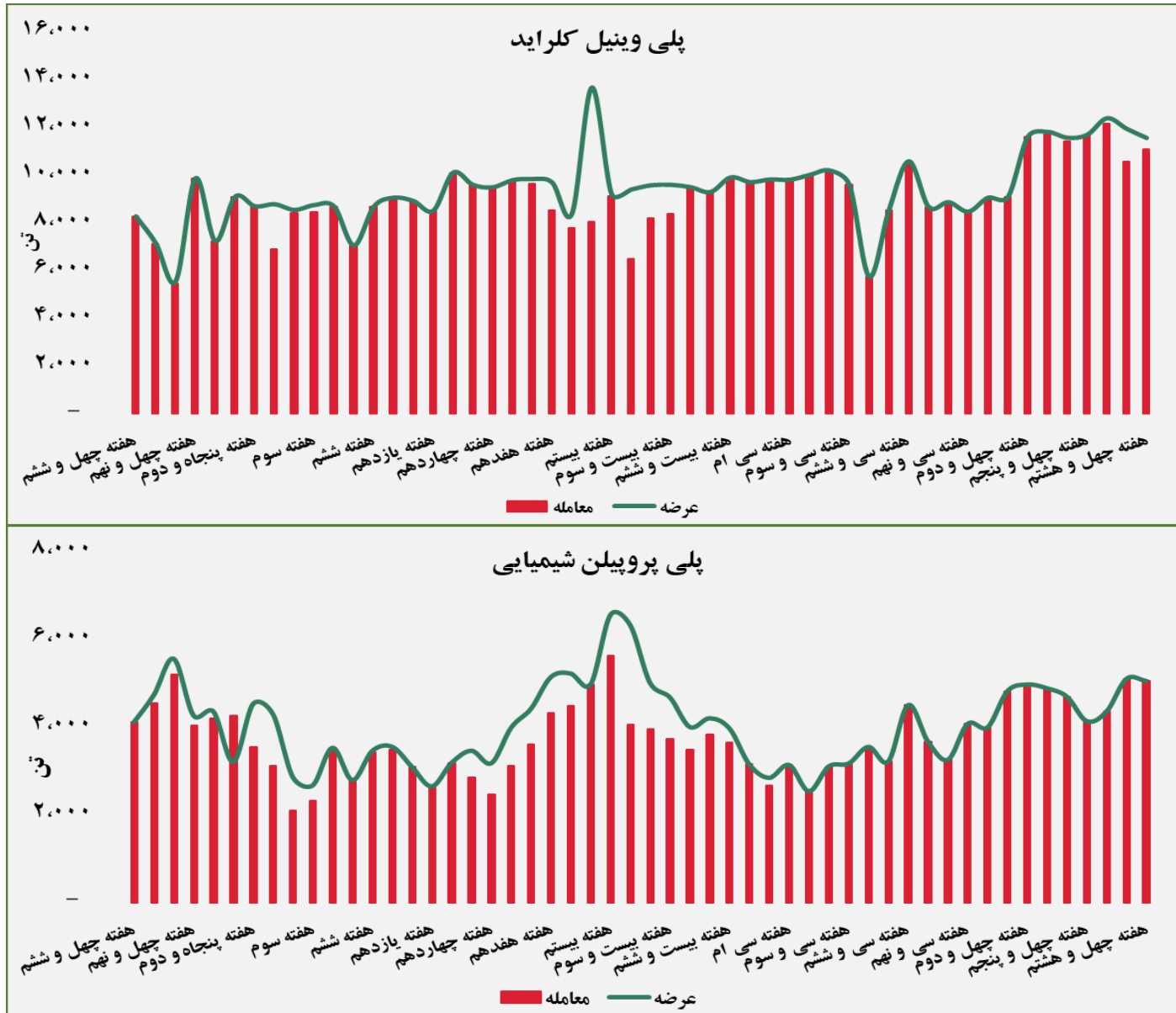
گروه مالی شهر گزارش معاملات در بورس کالا



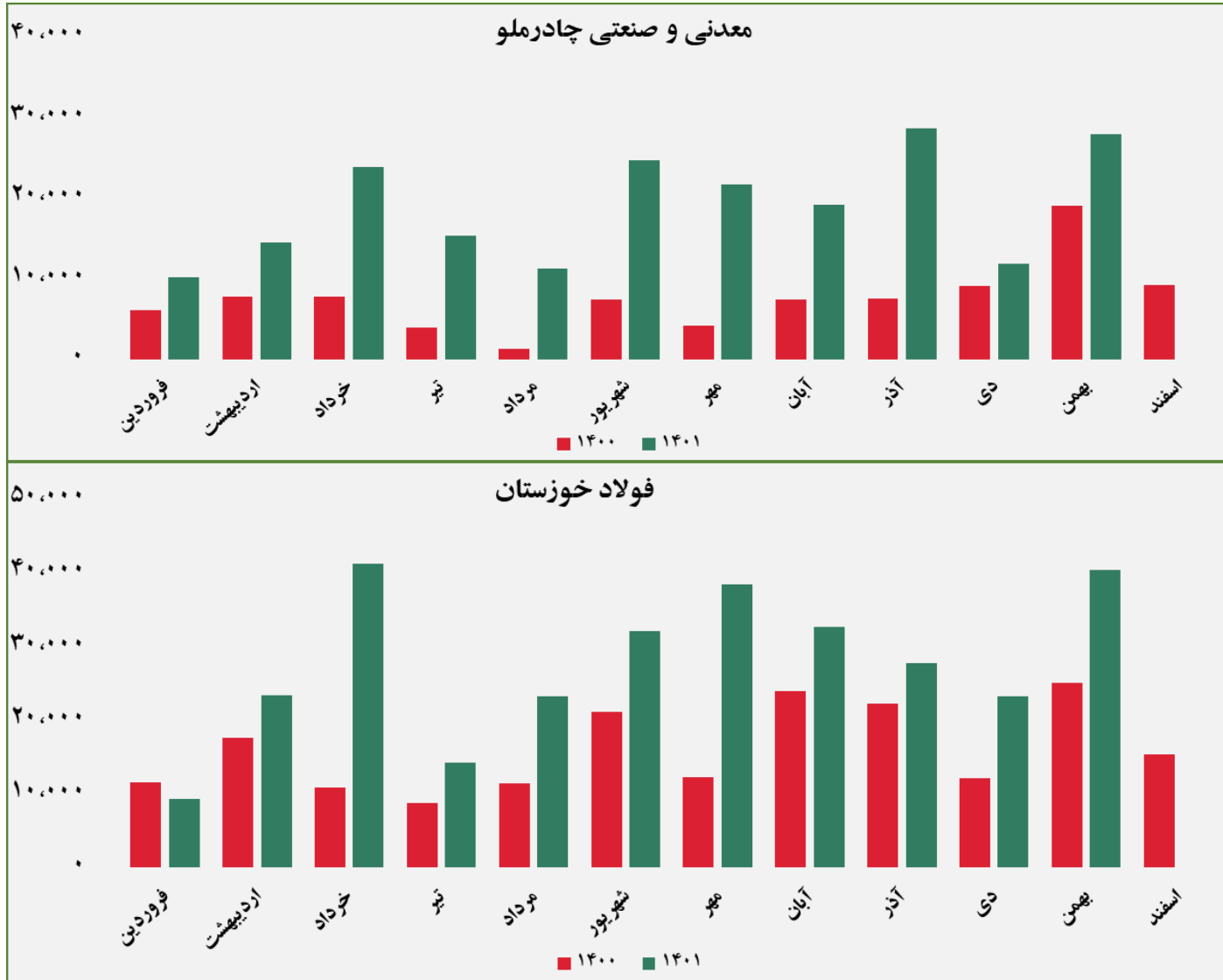
گروه مالی شهر گزارش معاملات در بورس کالا



گروه مالی شهر گزارش معاملات در بورس کالا



مبلغ فروش شرکت ها برای کلیه محصولات در بورس کالا (میلیارد ریال)



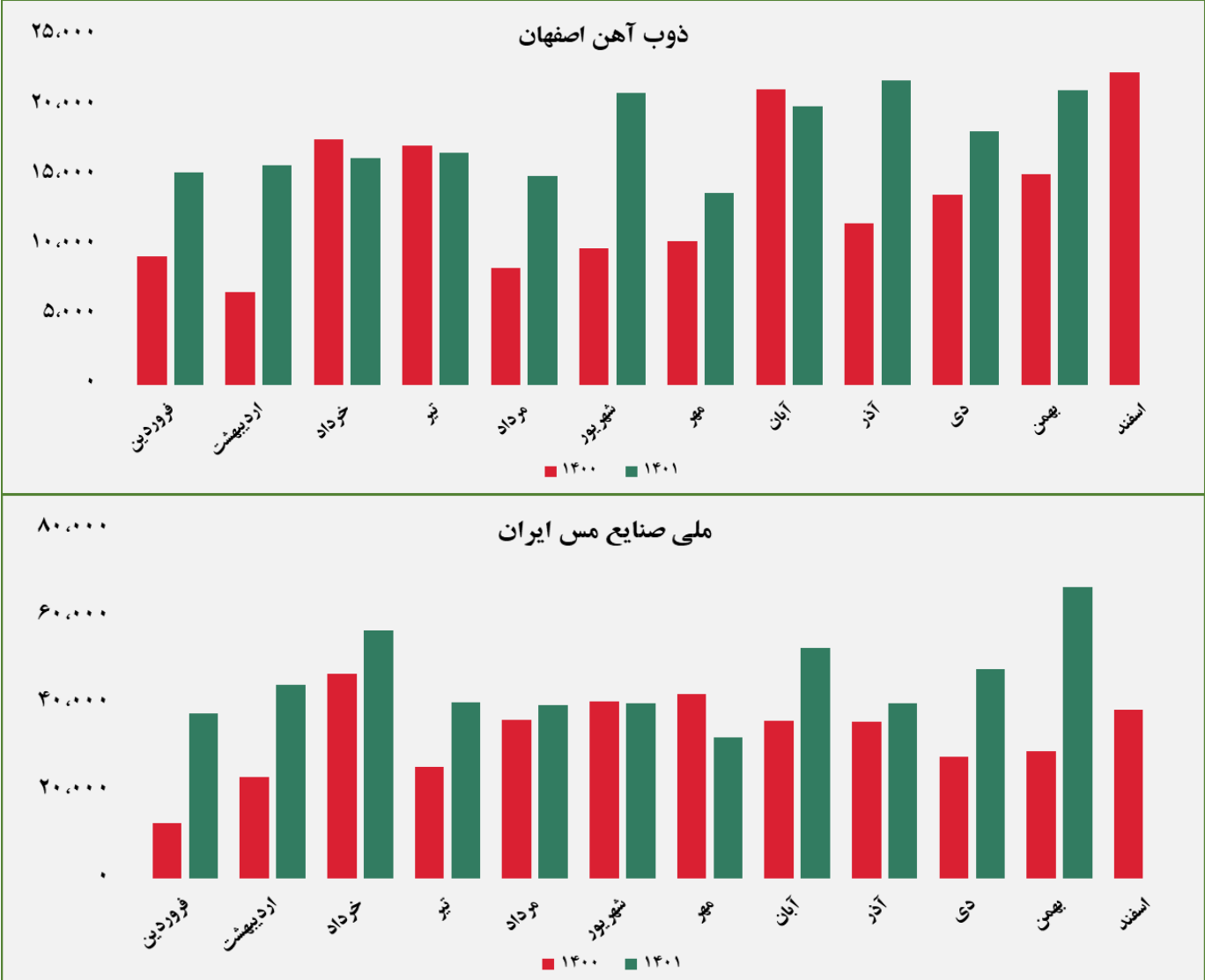


مبلغ فروش شرکت ها برای کلیه محصولات در بورس کالا (میلیارد ریال)



گروه مالی شهر گزارش معاملات در بورس کالا

مبلغ فروش شرکت ها برای کلیه محصولات در بورس کالا (میلیارد ریال)



گروه مالی شهر گزارش معاملات در بورس کالا

مبلغ فروش شرکت‌ها برای کلیه محصولات در بورس کالا (میلیارد ریال)



گروه مالی شهر گزارش معاملات در بورس کالا

مبلغ فروش شرکت ها برای کلیه محصولات در بورس کالا (میلیارد ریال)



گروه مالی شهر گزارش معاملات در بورس کالا

مبلغ فروش شرکت ها برای کلیه محصولات در بورس کالا (میلیارد ریال)



گروه مالی شهر گزارش معاملات در بورس کالا

مبلغ فروش شرکت ها برای کلیه محصولات در بورس کالا (میلیارد ریال)



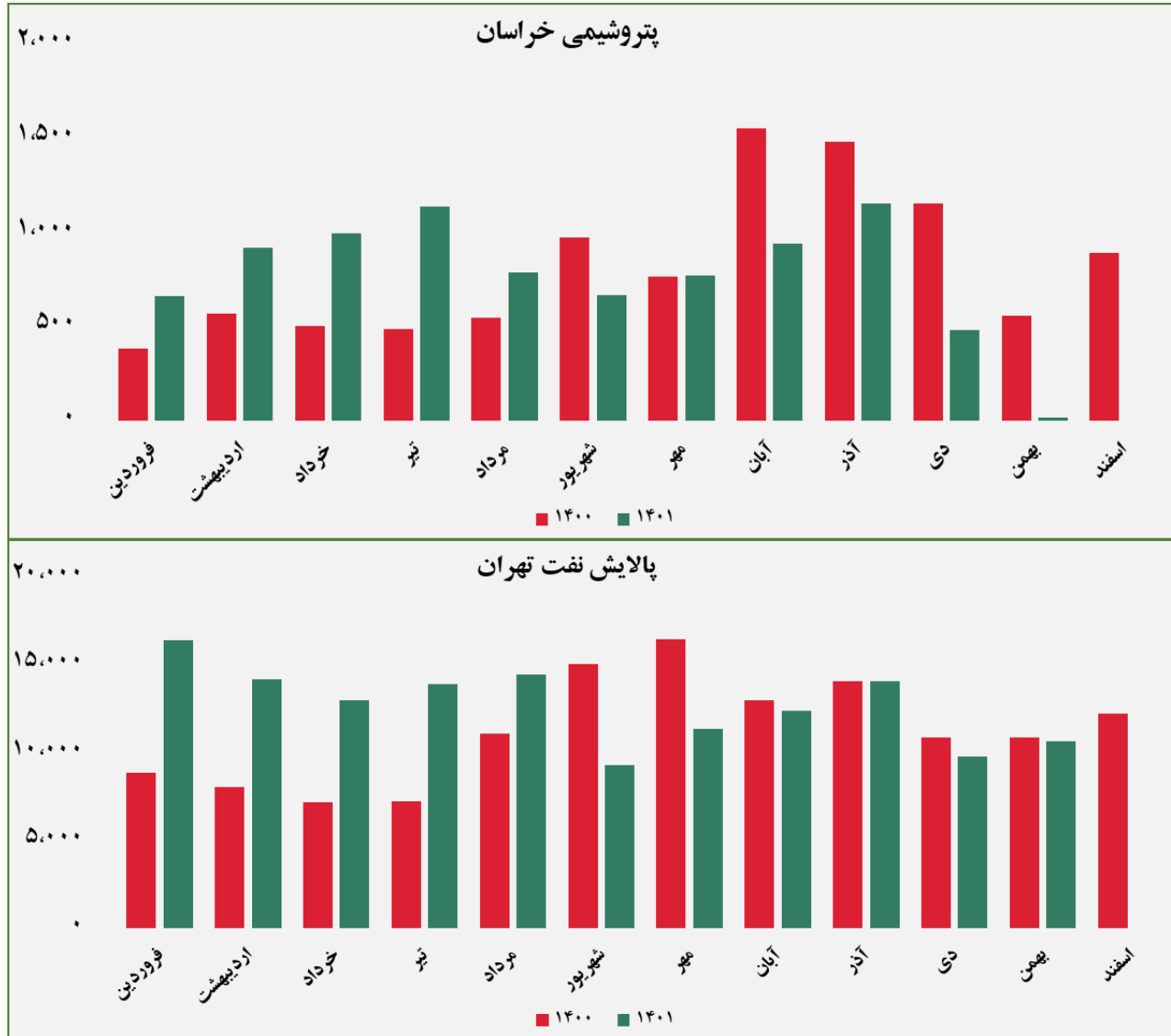
گروه مالی شهر گزارش معاملات در بورس کالا

مبلغ فروش شرکت ها برای کلیه محصولات در بورس کالا (میلیارد ریال)



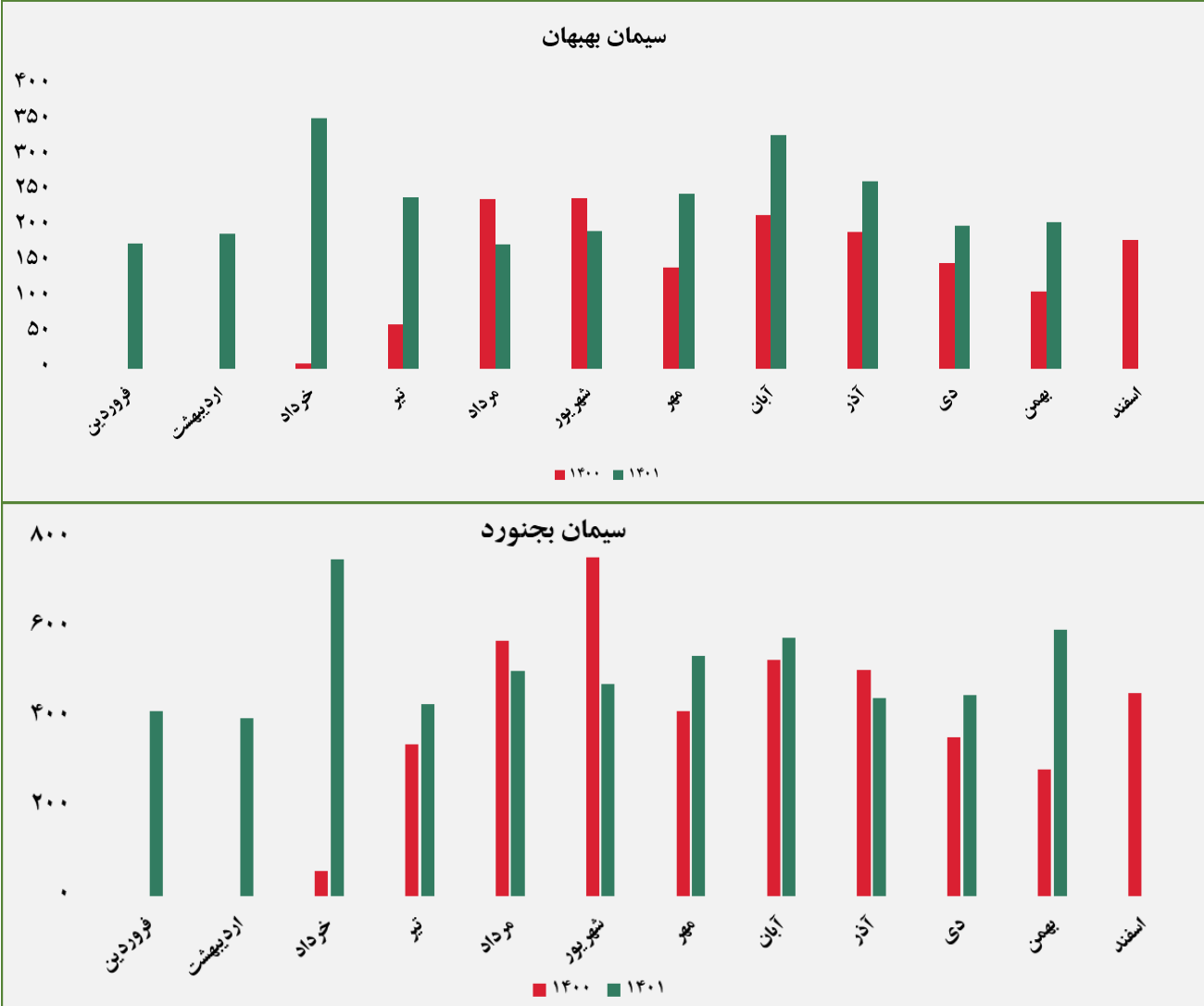
گروه مالی شهر گزارش معاملات در بورس کالا

مبلغ فروش شرکت ها برای کلیه محصولات در بورس کالا (میلیارد ریال)



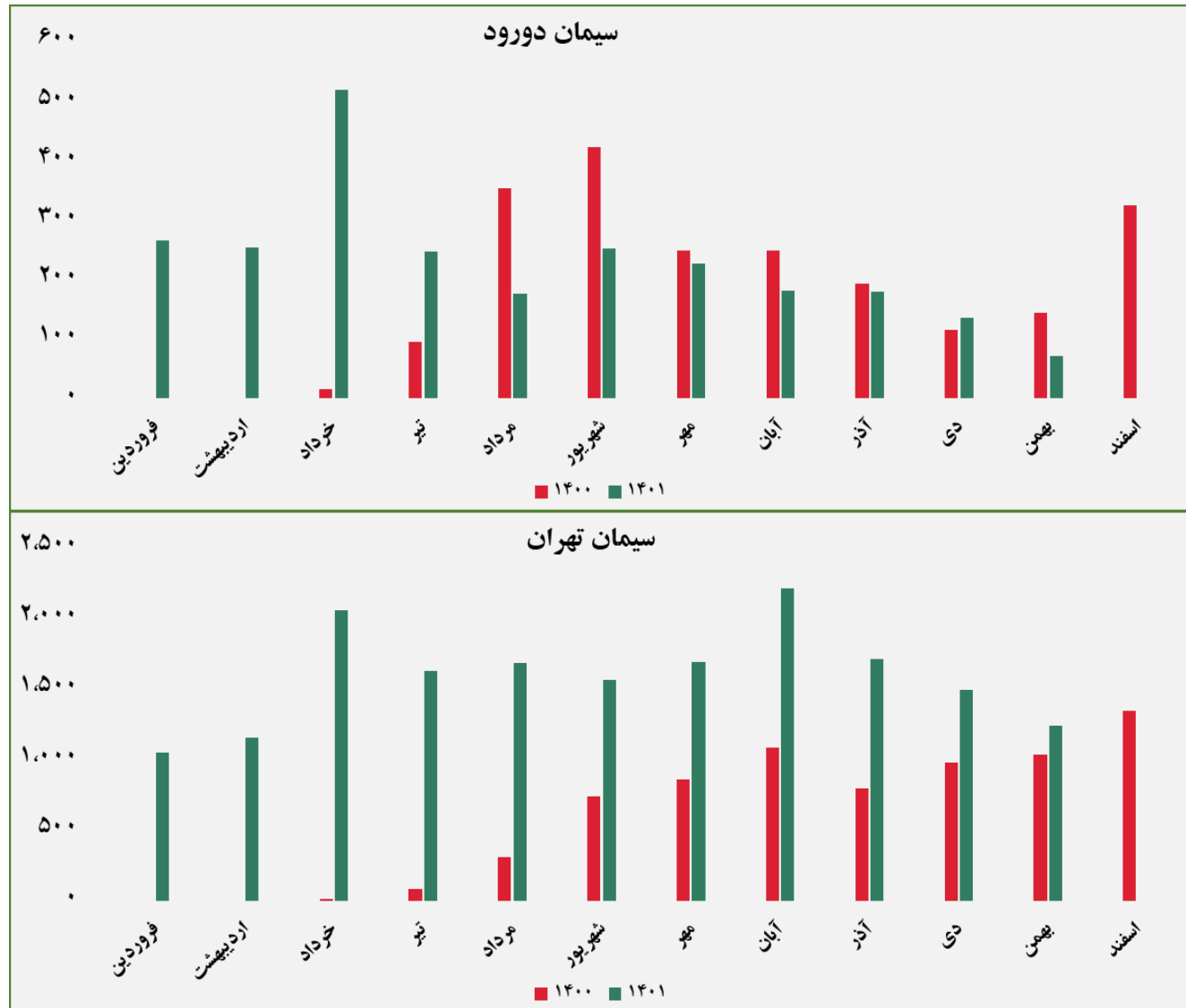
گروه مالی شهر گزارش معاملات در بورس کالا

مبلغ فروش شرکت ها برای کلیه محصولات در بورس کالا (میلیارد ریال)

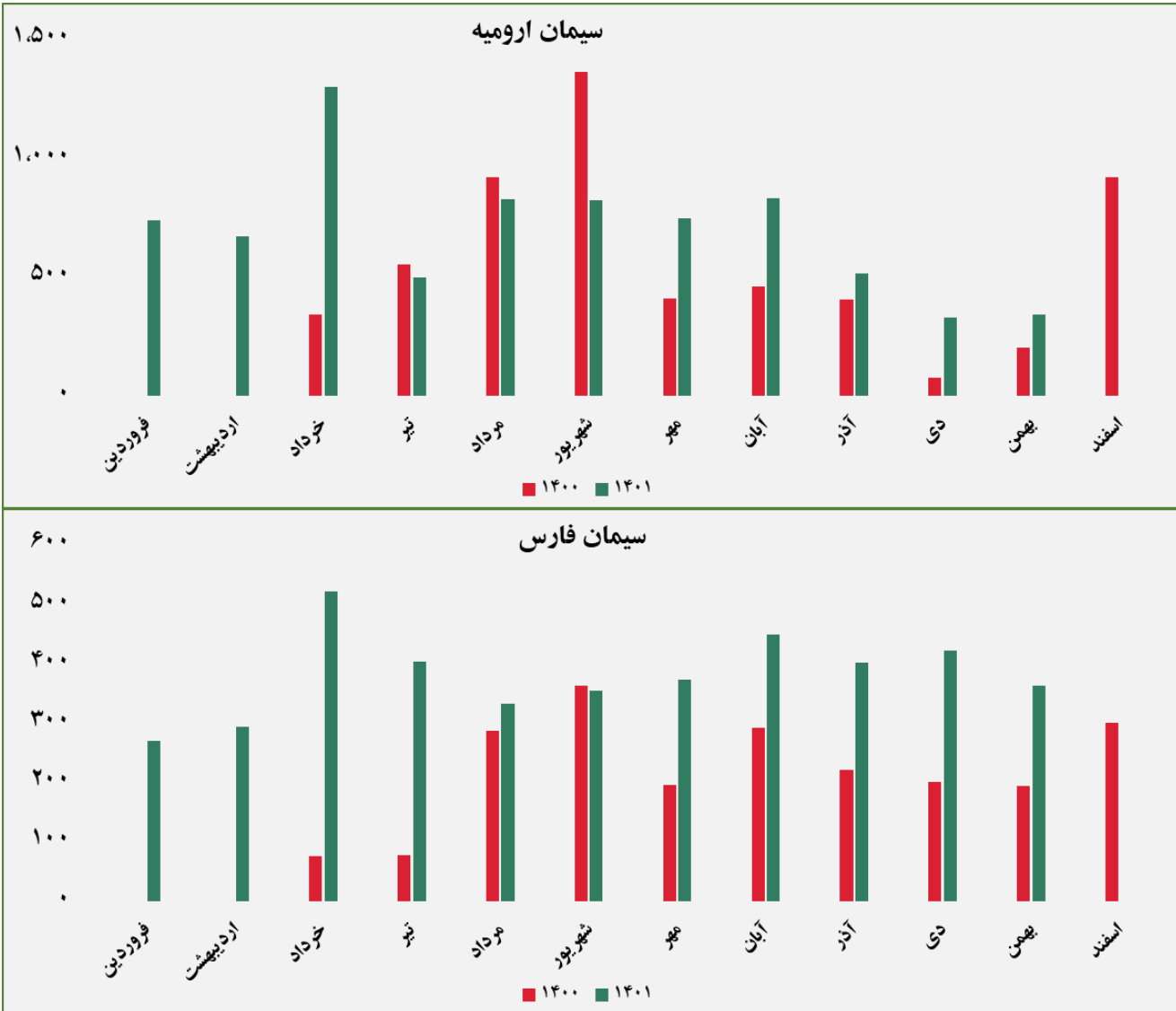


گروه مالی شهر گزارش معاملات در بورس کالا

مبلغ فروش شرکت‌ها برای کلیه محصولات در بورس کالا (میلیارد ریال)

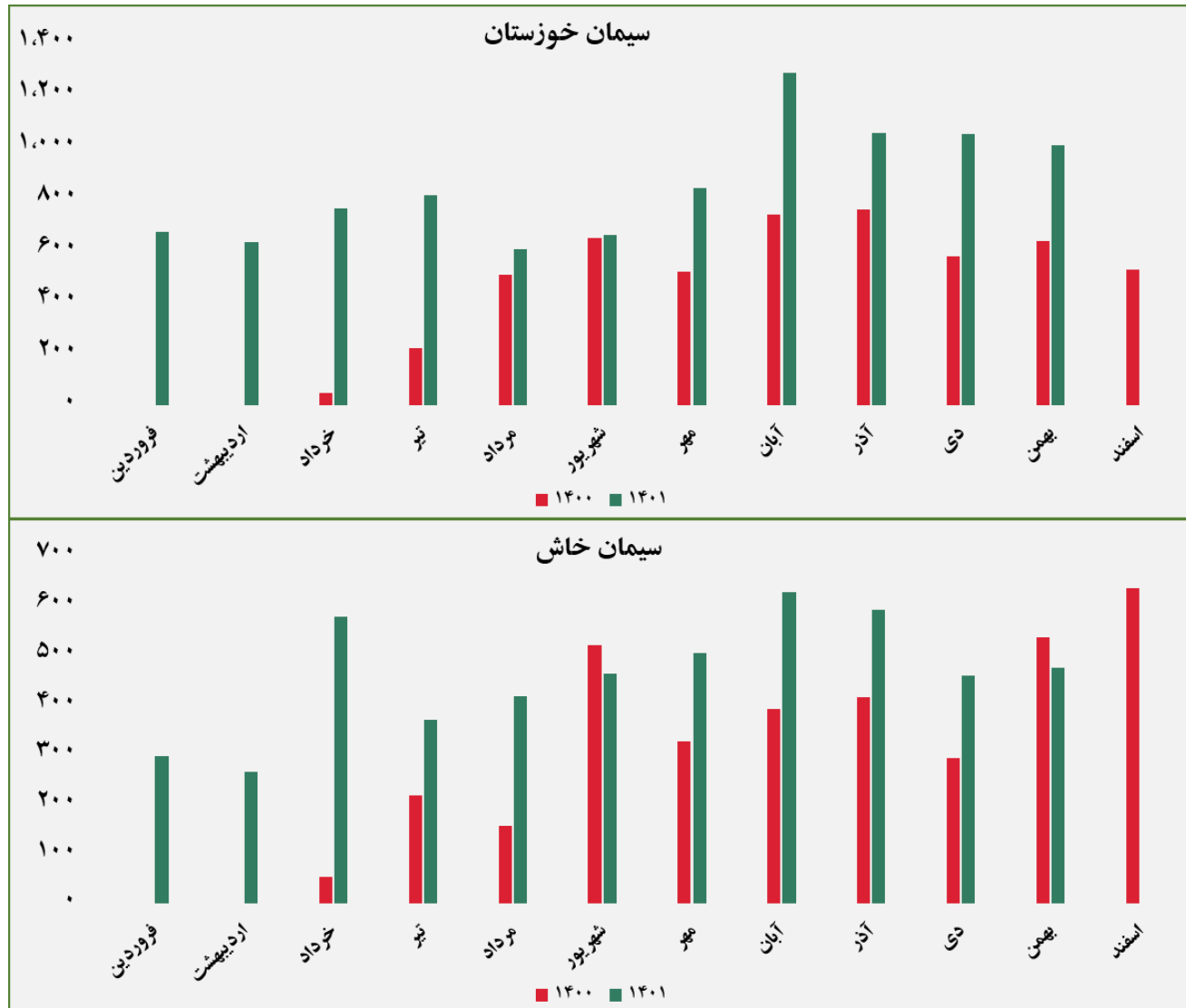


مبلغ فروش شرکت ها برای کلیه محصولات در بورس کالا (میلیارد ریال)



گروه مالی شهر گزارش معاملات در بورس کالا

مبلغ فروش شرکت ها برای کلیه محصولات در بورس کالا (میلیارد ریال)





ردیف	نام محصول	تاریخ آخرین معامله	واحد	آخرین قیمت	میانگین هفته گذشته	میانگین یک ماه گذشته	میانگین سه ماه گذشته	تغیرات آخرین قیمت نسبت به		
								هفته گذشته	ماه گذشته	سه ماه گذشته
۱	شمش بلوم	۱۴۰۱/۱۱/۲۴	ریال/کیلوگرم	۱۷۶,۳۹۴	۱۷۳,۱۲۵	۱۵۹,۲۱۴	۱۴۳,۵۶۸	۲٪	۱۰.۸٪	۲۲.۹٪
۲	ورق گرم	۱۴۰۱/۱۱/۱۱		۲۳۵,۳۳۸	-	۲۳۵,۰۲۱	۲۰۰,۲۴۸	-	۰.۱٪	۱۷.۵٪
۳	ورق سرد	۱۴۰۱/۱۱/۲۵		۳۵۳,۴۹۹	۳۵۴,۸۳۱	۲۹۷,۲۸۹	۲۵۳,۸۱۲	۰٪	۱۸.۹٪	۳۹.۳٪
۴	سبد تیر آهن مخلوط	۱۴۰۱/۰۴/۱۵		۱۵۲,۰۳۵	-	-	-	-	-	-
۵	کاند مس	۱۴۰۱/۱۱/۲۴		۳,۸۴۸,۹۲۰	۳,۵۱۶,۳۸۳	۲,۷۸۷,۰۰۰	۲,۵۵۲,۸۲۰	۹٪	۳۸.۱٪	۵۰.۸٪
۶	مفتول مسی	۱۴۰۱/۱۱/۲۵		۳,۹۰۷,۴۱۵	۳,۶۲۶,۸۵۹	۲,۷۸۳,۲۹۰	۲,۶۰۱,۴۳۰	۸٪	۴۰.۴٪	۵۰.۲٪
۷	شمش روی	۱۴۰۱/۱۱/۲۴		۱,۲۰۹,۱۱۱	۱,۰۹۶,۹۶۰	۱,۰۴۶,۵۴۷	۹۵۴,۲۲۱	۱۰٪	۱۵.۵٪	۲۶.۷٪
۸	شمش آلومینیوم	۱۴۰۱/۱۱/۲۴		۱,۱۲۳,۵۲۵	۱,۱۲۳,۵۲۵	۵۹۷,۷۷۵	۷۹۶,۷۰۷	۰٪	۸۸.۰٪	۴۱.۰٪

گروه مالی شهر گزارش معاملات در بورس کالا



ردیف	نام محصول	تاریخ آخرین معامله	واحد	آخرین قیمت	میانگین هفته گذشته	میانگین یک ماه گذشته	میانگین سه ماه گذشته	تغیرات آخرین قیمت نسبت به		
								هفته گذشته	ماه گذشته	سه ماه گذشته
۱	اوره پریل	۱۴۰۱/۱۱/۲۳	ریال/کیلوگرم	۹۵,۳۶۶	۱۰۳,۵۸۷	۱۲۲,۲۴۴	۱۲۹,۹۲۷	-۸٪	-۲۲٪	-۲۷٪
۲	پلی وینیل کلراید	۱۴۰۱/۱۱/۲۴		۲۵۷,۲۸۸	۲۵۷,۲۸۸	۳۵۱,۸۴۸	۳۲۱,۰۷۲	۰٪	-۲۷٪	-۲۰٪
۳	پلی اتیلن سبک خطی	۱۴۰۱/۱۱/۲۵		۳۰۲,۱۷۴	۳۰۵,۸۰۱	۲۹۴,۲۳۱	۲۸۱,۶۴۷	-۱٪	۳٪	۷٪
۴	ارتوزابلین	۱۴۰۱/۱۱/۱۹		۲۵۶,۱۱۶	۲۵۶,۱۱۶	۲۶۵,۵۶۸	۲۶۸,۰۵۰	۰٪	-۴٪	-۴٪
۵	استایرن منومر	۱۴۰۱/۱۱/۱۹		۳۰۰,۶۶۵	۳۰۱,۲۸۰	۲۸۳,۳۱۲	۲۸۶,۵۸۵	۰٪	۶٪	۵٪
۶	پلی پروپیلن شیمیایی	۱۴۰۱/۱۱/۲۳		۴۶۵,۳۱۲	۴۳۴,۵۱۱	۴۸۱,۷۸۰	۴۷۷,۱۱۸	۷٪	-۳٪	-۲٪
۷	پلی اتیلن سنگین تزریقی	۱۴۰۱/۱۱/۲۵		۲۵۹,۲۳۶	۲۵۹,۲۳۶	۲۶۸,۵۱۲	۲۶۶,۵۵۸	۰٪	-۳٪	-۳٪
۸	آمونیاک	۱۴۰۱/۱۱/۲۳		۲۴۴,۰۶۲	۲۲۵,۱۳۰	۱۹۱,۶۳۵	۱۹۷,۷۰۵	۸٪	۲۷٪	۲۳٪
۹	پلی اتیلن سنگین فیلم	۱۴۰۱/۱۱/۲۵		۳۱۵,۸۶۶	۳۲۳,۹۰۵	۳۰۷,۹۰۹	۲۴۰,۳۳۶	-۲٪	۳٪	۳۱٪
۱۰	لوب کات سنگین	۱۴۰۱/۱۱/۲۳		۱۱۱,۰۶۶	۱۱۳,۲۸۷	۱۰۶,۳۸۳	۱۱۱,۰۷۲	-۲٪	۴٪	۰٪
۱۱	لوب کات سبک	۱۴۰۱/۱۱/۲۳		۱۱۳,۹۶۴	۱۱۵,۲۹۴	۱۰۸,۶۰۲	۱۱۳,۲۷۹	-۱٪	۵٪	۱٪

گروه مالی شهر گزارش معاملات در بورس کالا