



**گروه مالی شهر**  
SHAHR FINANCIAL GROUP

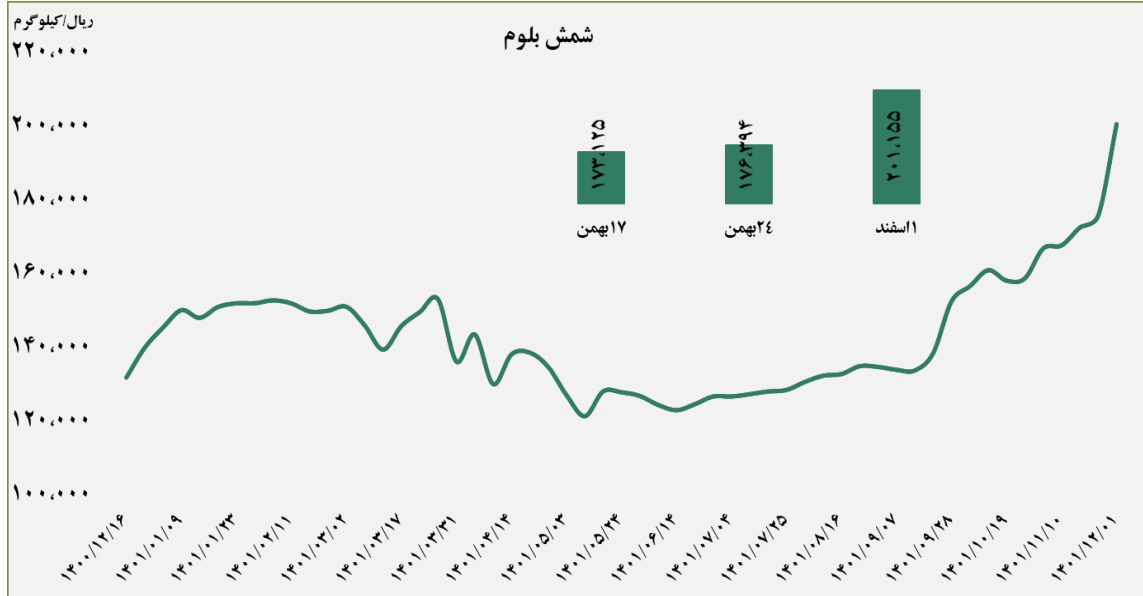
## گزارش معاملات در بورس کالا

۱۴۰۱/۱۲/۰۲

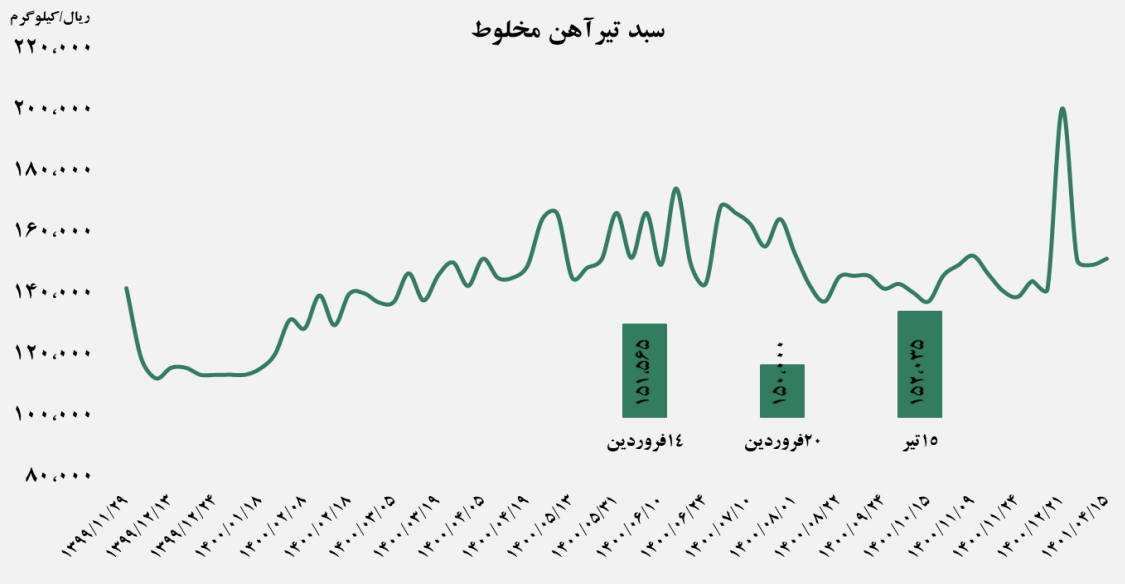
[www.sfg.ir](http://www.sfg.ir) - [info@sfg.ir](mailto:info@sfg.ir)

### ■ عرضه کننده:

آهن و فولاد ارفع - ذوب آهن اصفهان - مجتمع فولاد خراسان -  
 مجتمع ذوب آهن فولاد خزر - فولاد کاوه جنوب کیش -  
 فولاد کویر دامغان



### سبد تیر آهن مخلوط

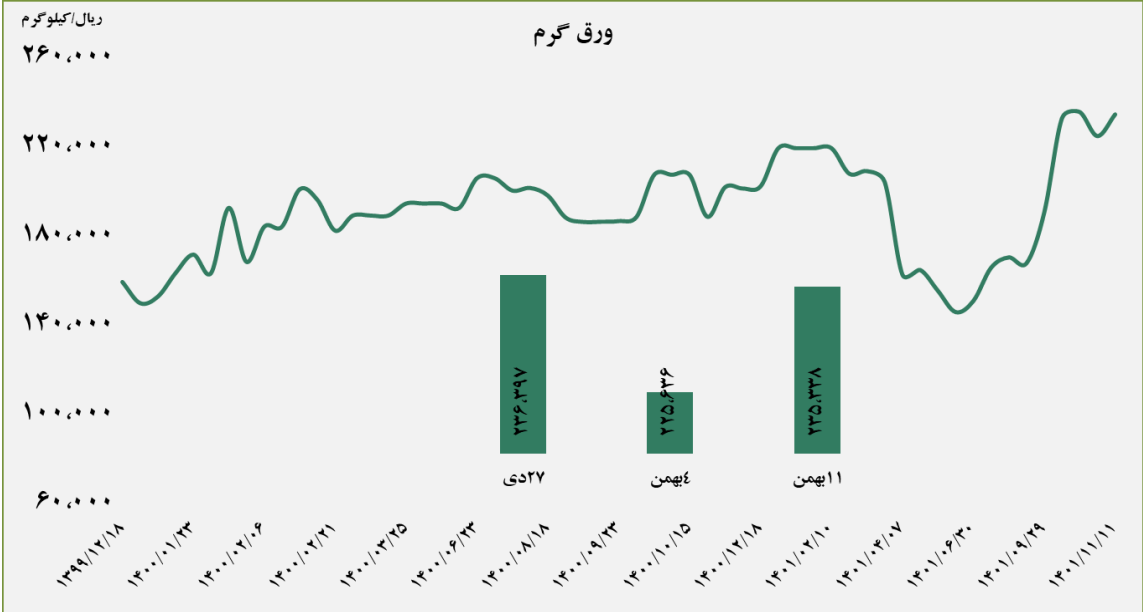


### ■ عرضه کننده:

ذوب آهن اصفهان - مجتمع فولاد ظفر بناب

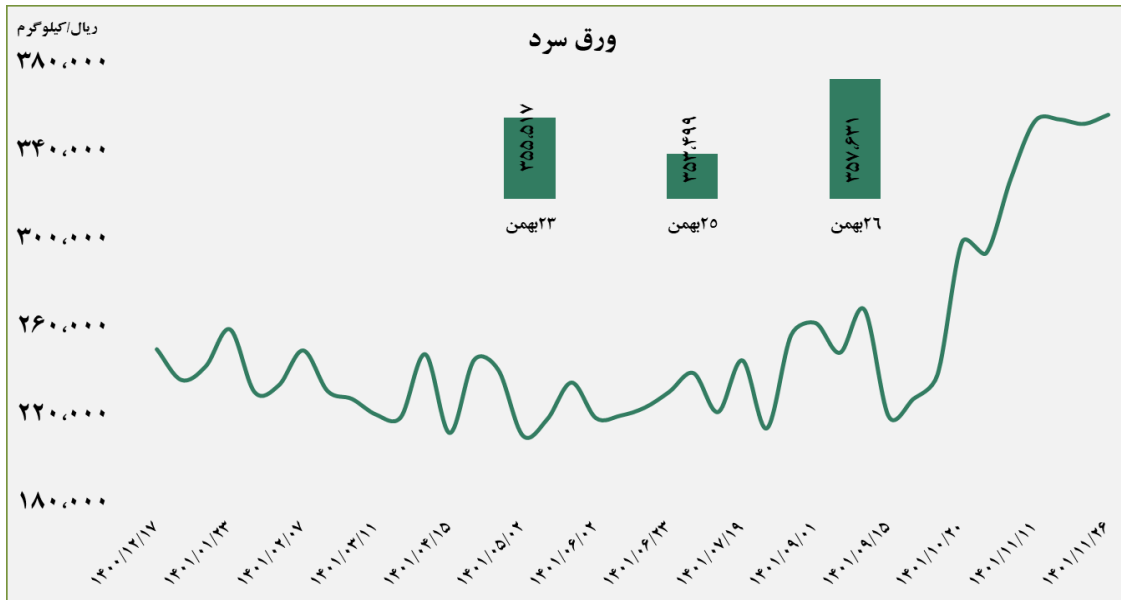
■ عرضه کننده:

فولاد مبارکه اصفهان - نورد و تولید قطعات فولادی



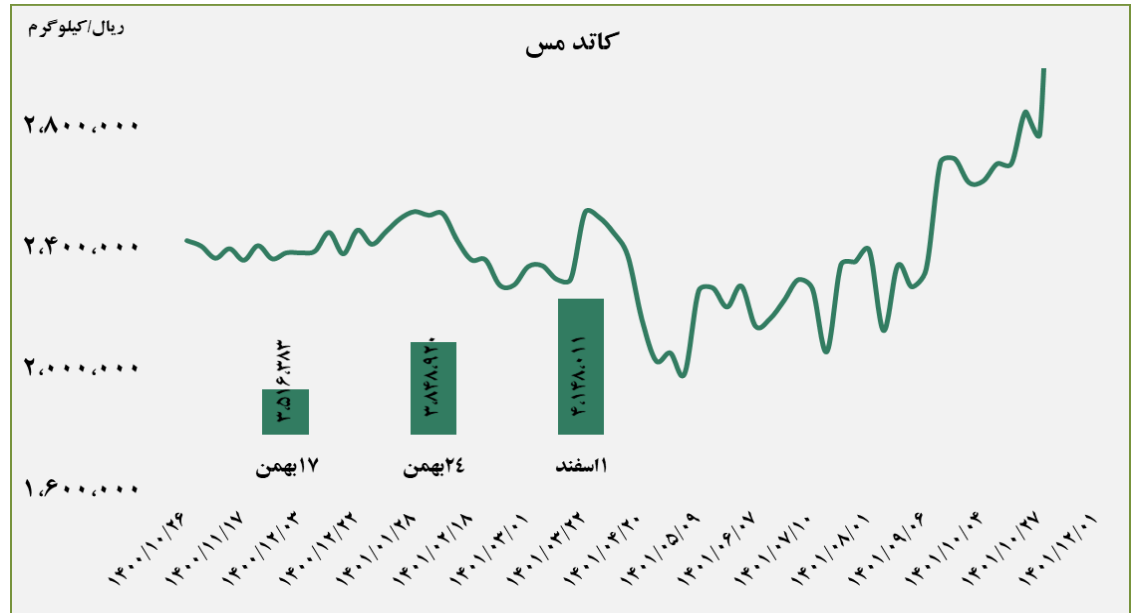
■ عرضه کننده:

فولاد مبارکه اصفهان - فولاد غرب آسیا - صنایع هفت الماس

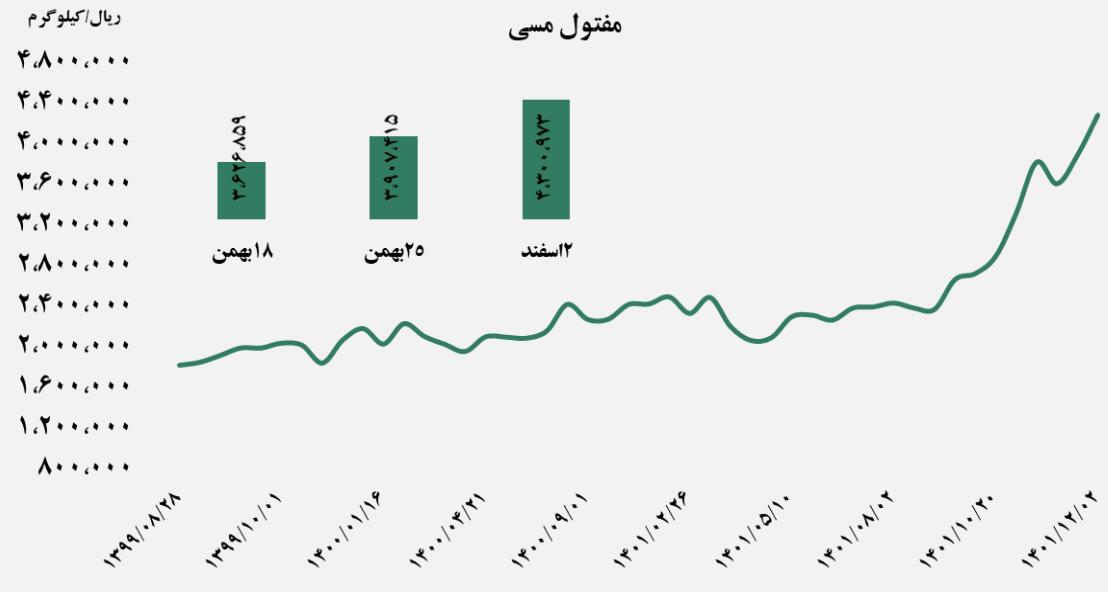


### ■ عرضه کننده:

شرکت ملی صنایع مس ایران - فرآوری مس درخشان  
تخت گنبد



### مفتول مسی

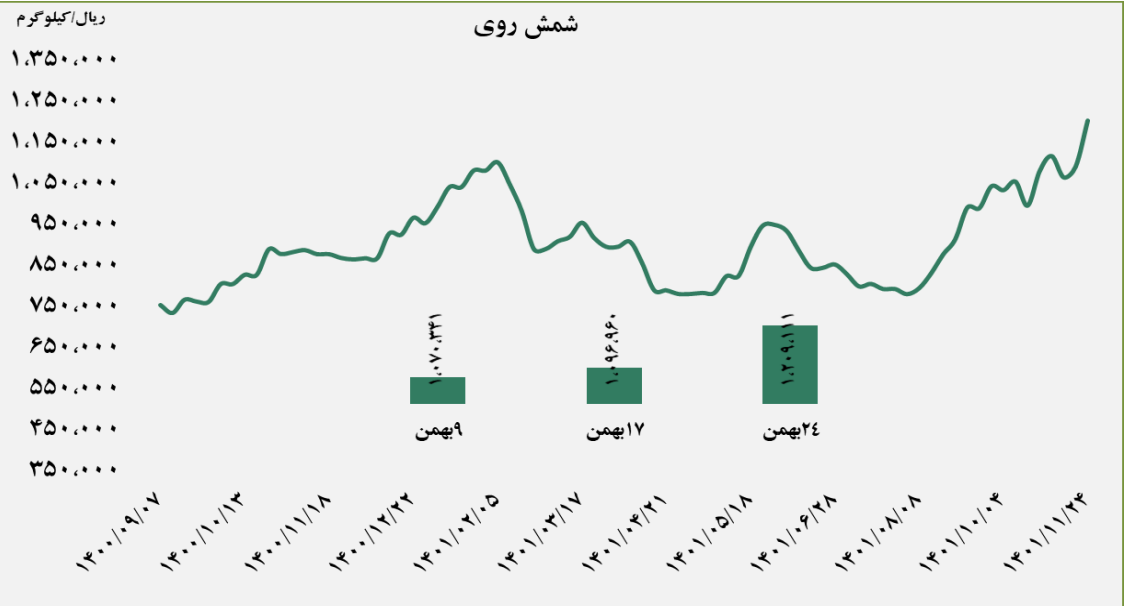


### ■ عرضه کننده:

صنایع تولیدی دنیای مس کاشان - گیل راد شمال -  
شرکت ملی صنایع مس ایران

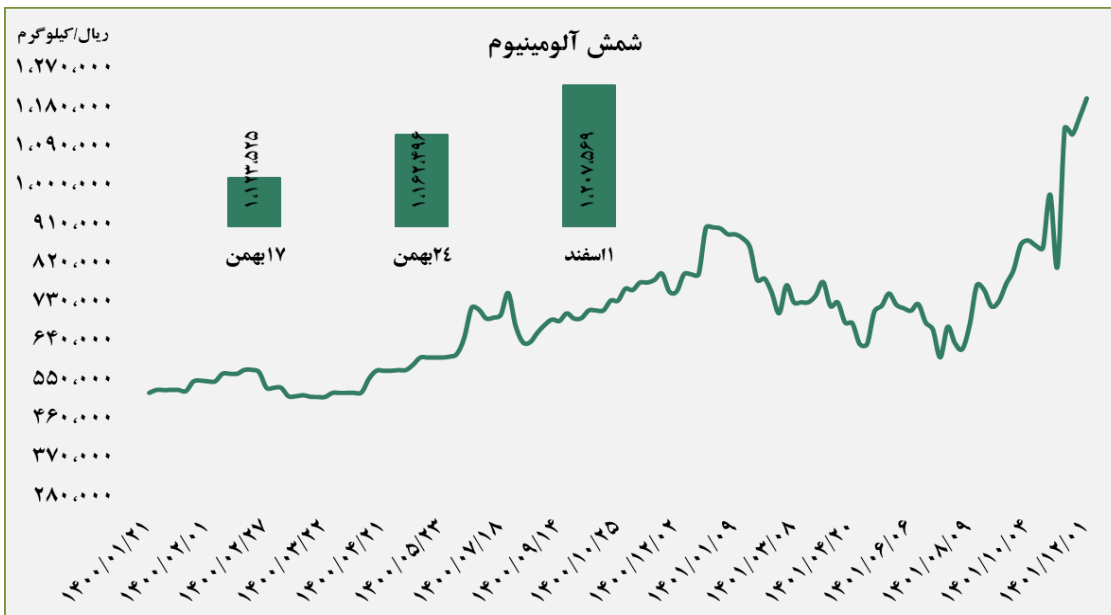
### ■ عرضه کننده:

ملی سرب و روی ایران - سپنتا روی - تولیدی روی بندر عباس - ذوب احیای روی قشم - گسترش صنایع روی ایرانیان - فرآوری مواد معدنی ایران



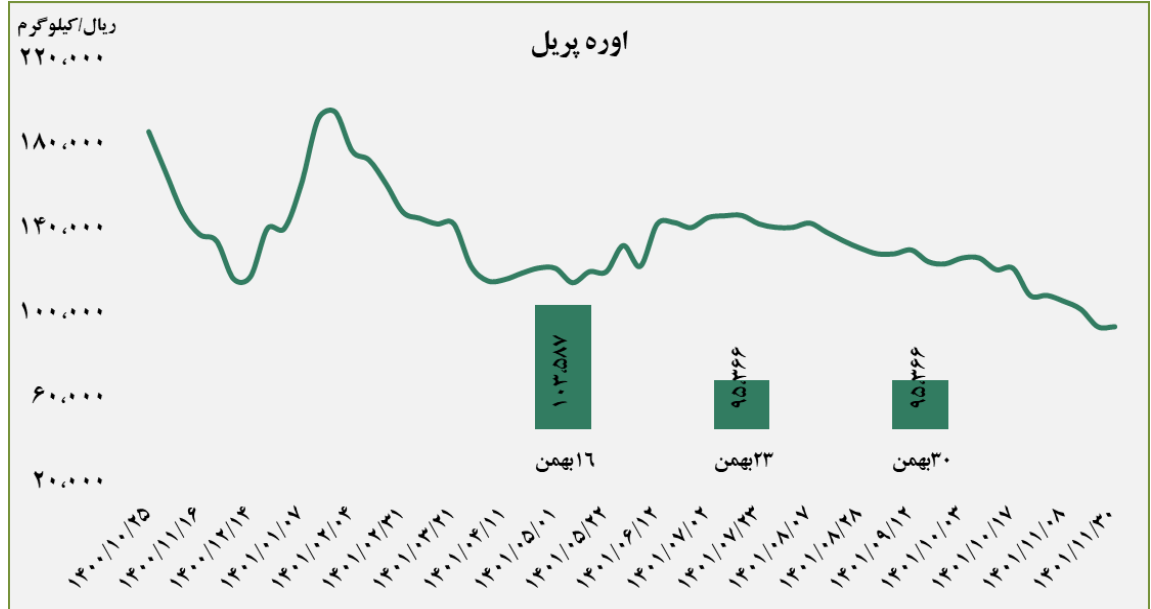
### ■ عرضه کننده:

آلومینیوم ایران - مجتمع صنایع آلومینیوم جنوب - آلومینیوم المهدی - آلومینای ایران

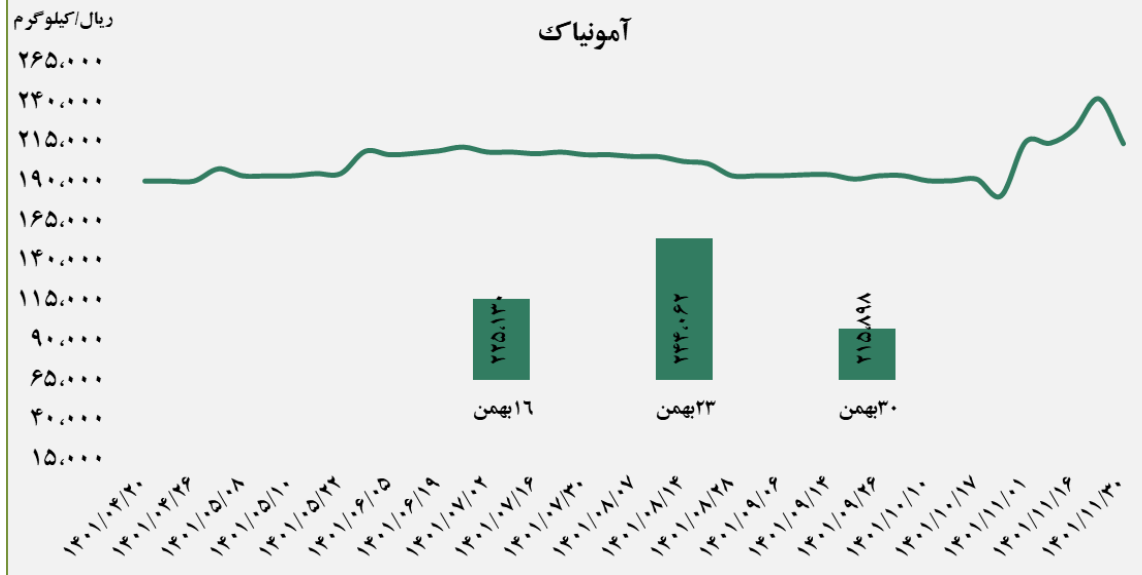


### ■ عرضه کننده:

پتروشیمی خراسان - پتروشیمی شیراز - پتروشیمی پردیس - پتروشیمی کرمانشاه - پتروشیمی رازی



#### آمونیاک

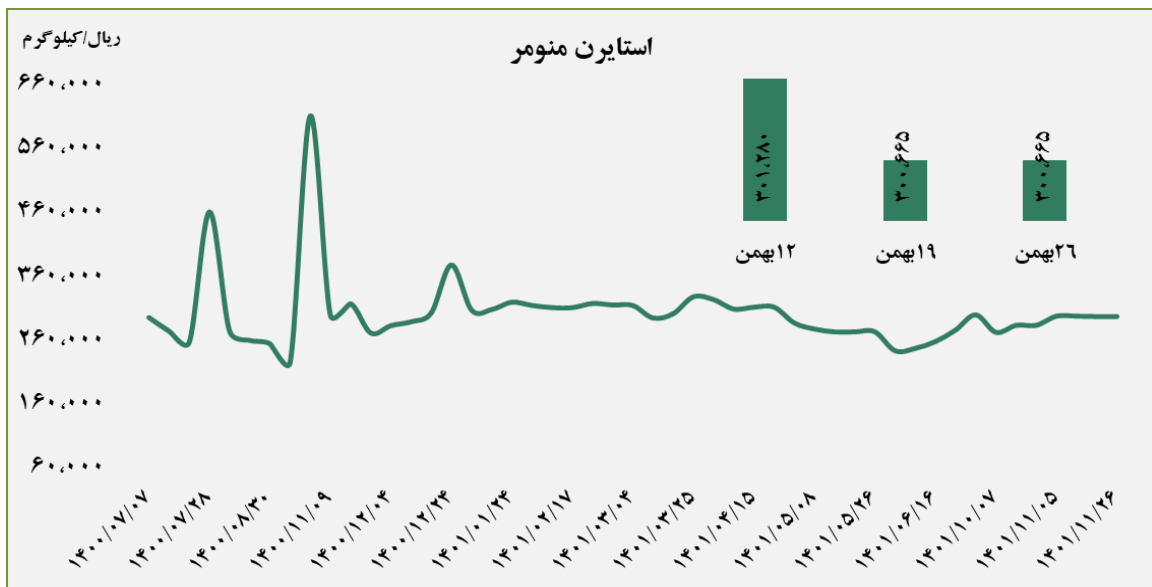
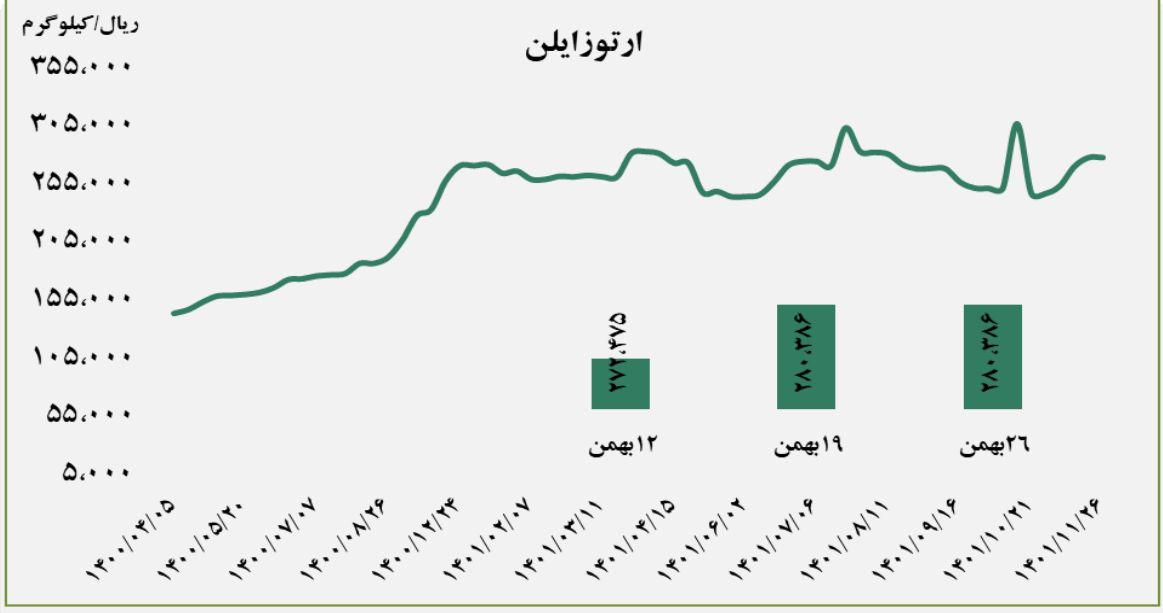


### ■ عرضه کننده:

پتروشیمی خراسان - پتروشیمی شیراز

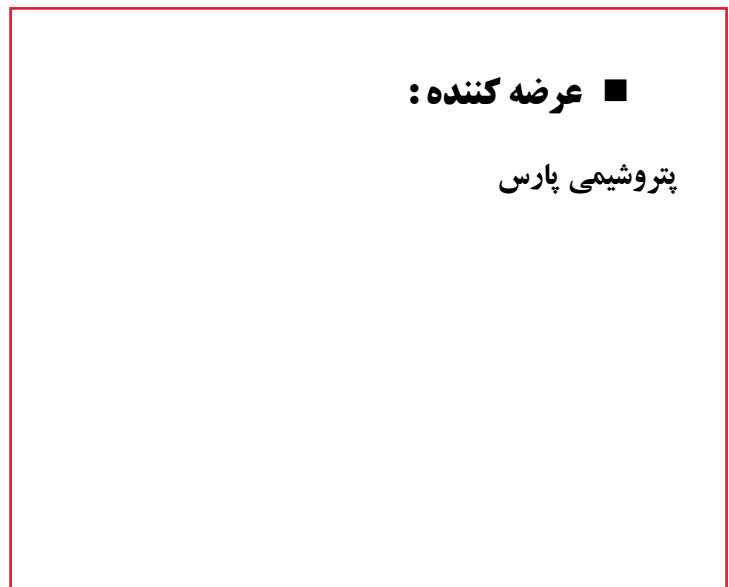
■ عرضه کننده:

پتروشیمی برزویه



■ عرضه کننده:

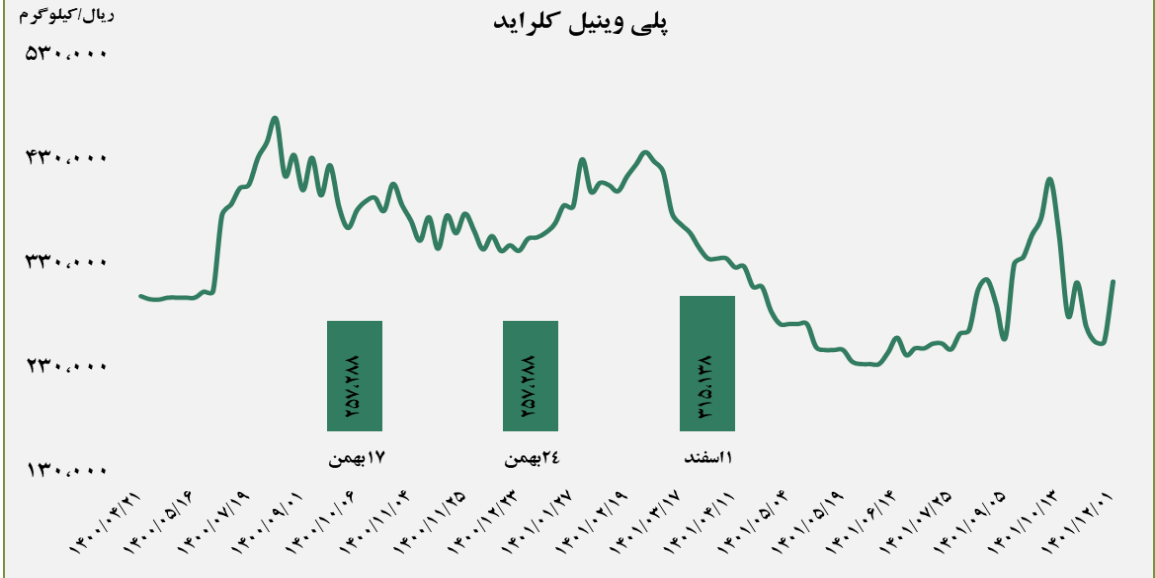
پتروشیمی پارس



گروه مالی شهر گزارش معاملات در بورس کالا

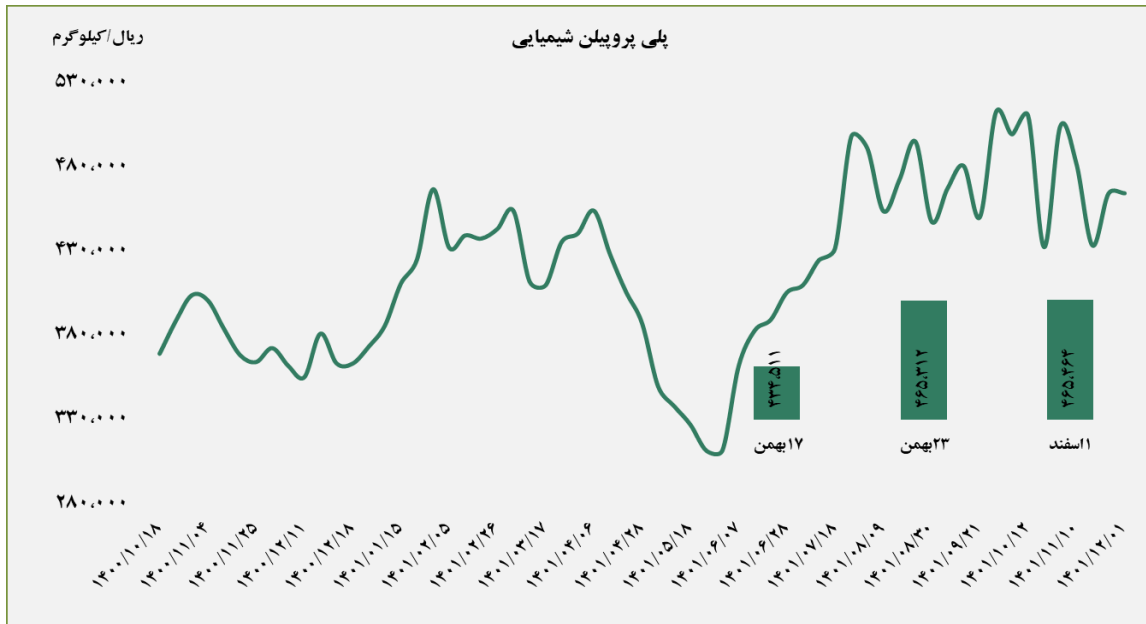
■ عرضه کننده:

پتروشیمی غدیر - پتروشیمی آبادان - پتروشیمی بندر امام - پتروشیمی اروند



■ عرضه کننده:

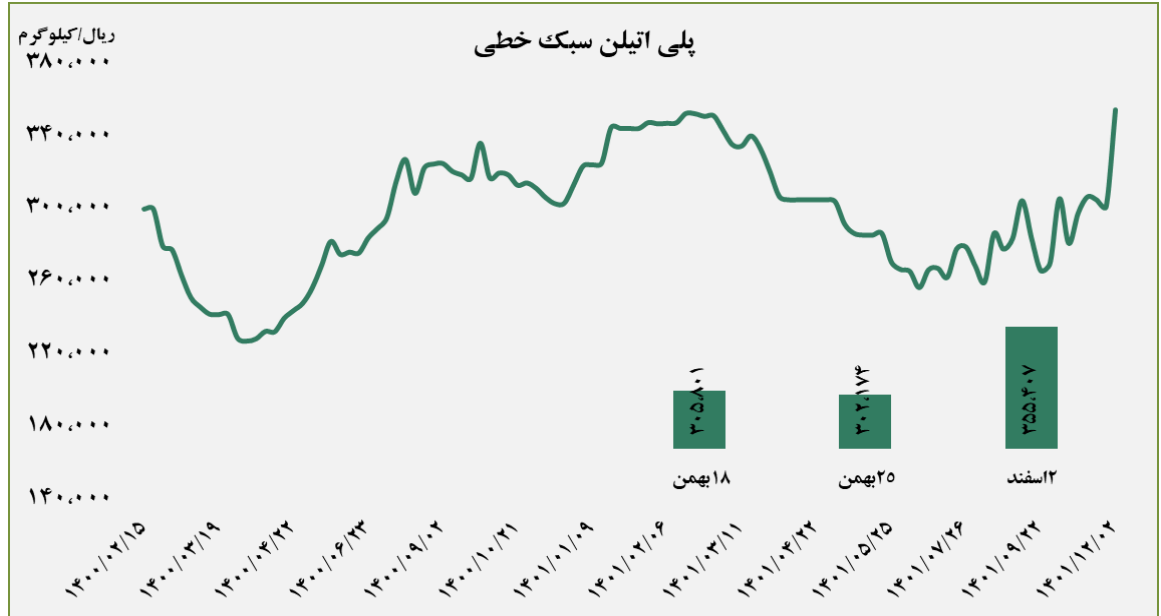
پتروشیمی مارون - پلی پروپیلن جم - نویر زرشیمی - پتروشیمی رجال - پتروشیمی سازند





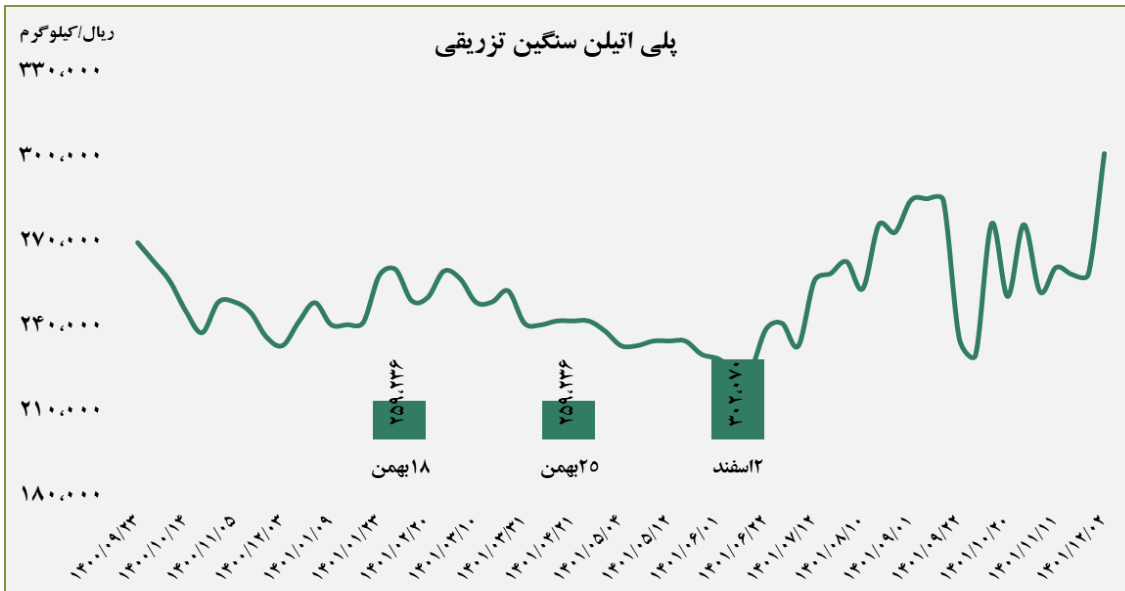
■ عرضه کننده:

پتروشیمی شازند - پتروشیمی مهاباد - پتروشیمی امیرکبیر  
- پتروشیمی جم



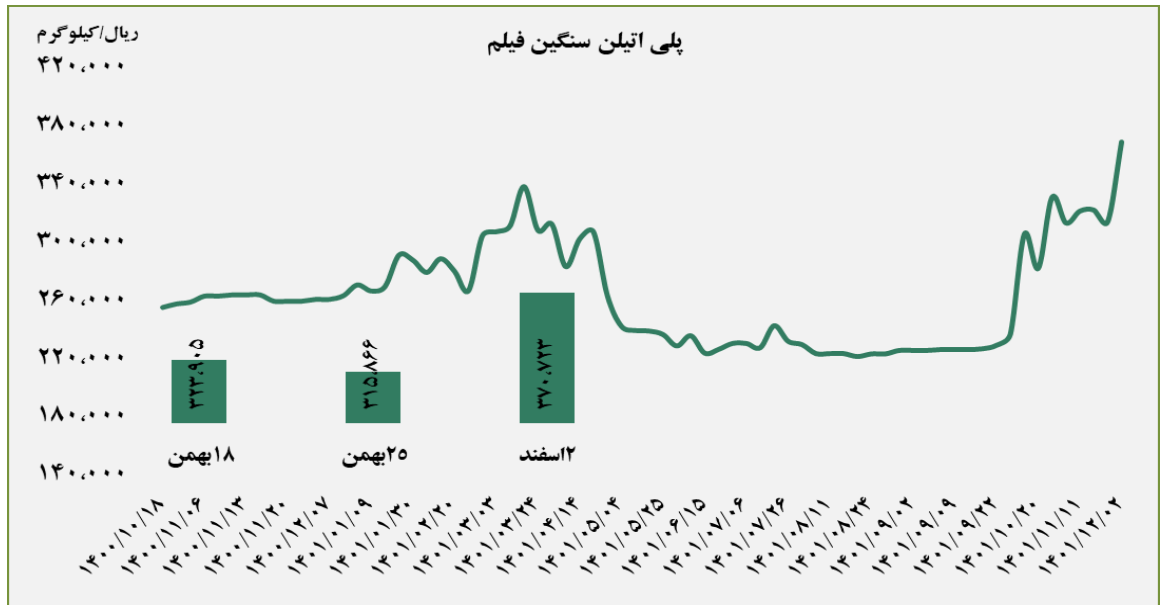
■ عرضه کننده:

پتروشیمی لرستان - پتروشیمی بندر امام - پتروشیمی جم  
- پتروشیمی تبریز

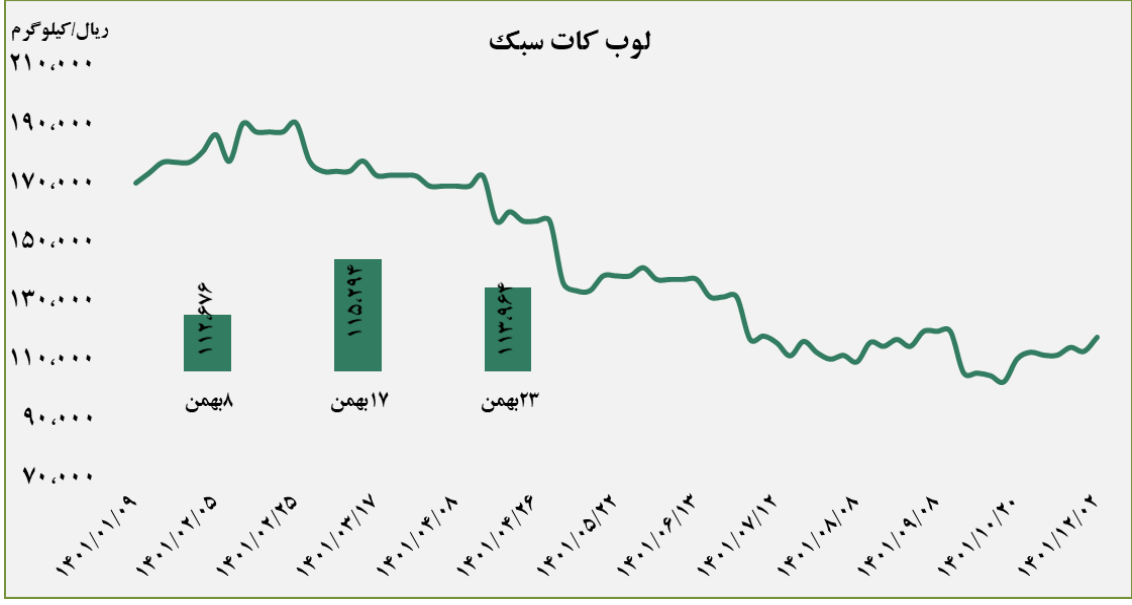


■ عرضه کننده:

پتروشیمی آریا ساسول - پتروشیمی مهر - پتروشیمی ایلام  
- پتروشیمی مارون



لوب کات سبک

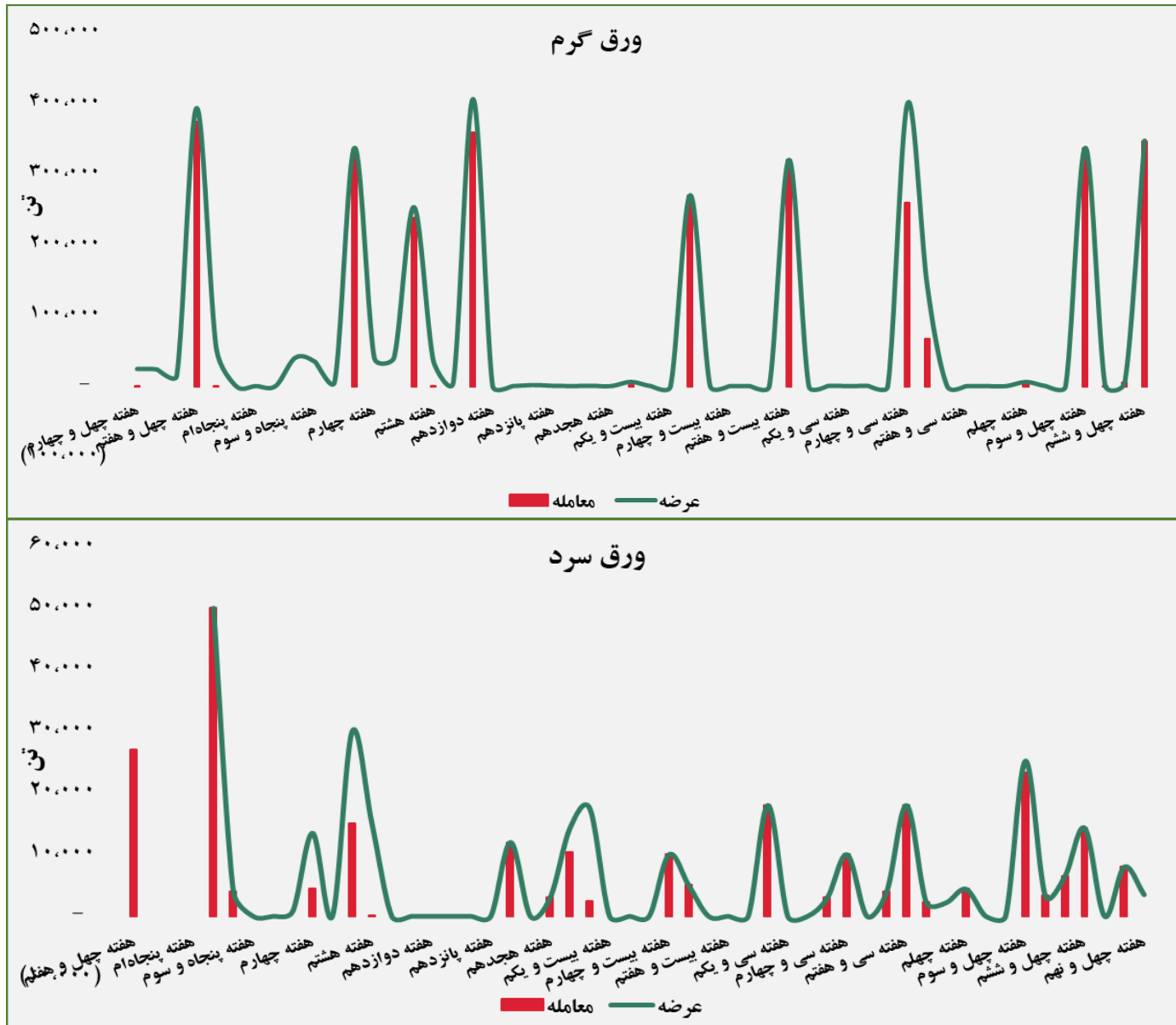


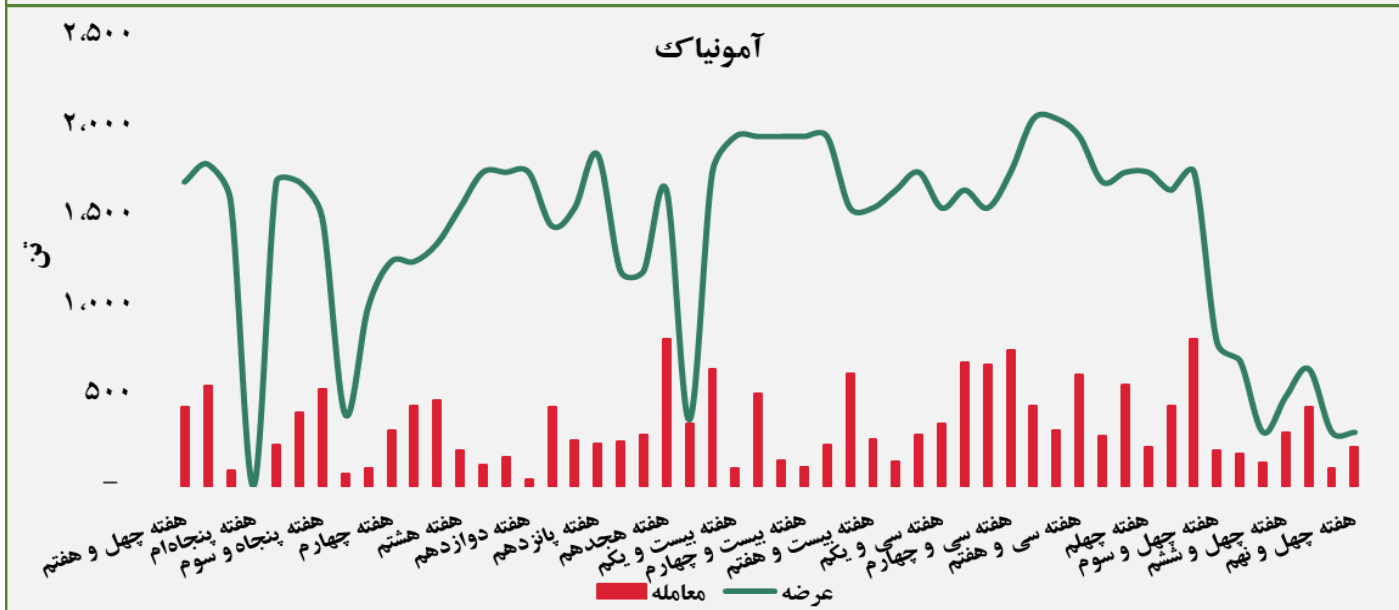
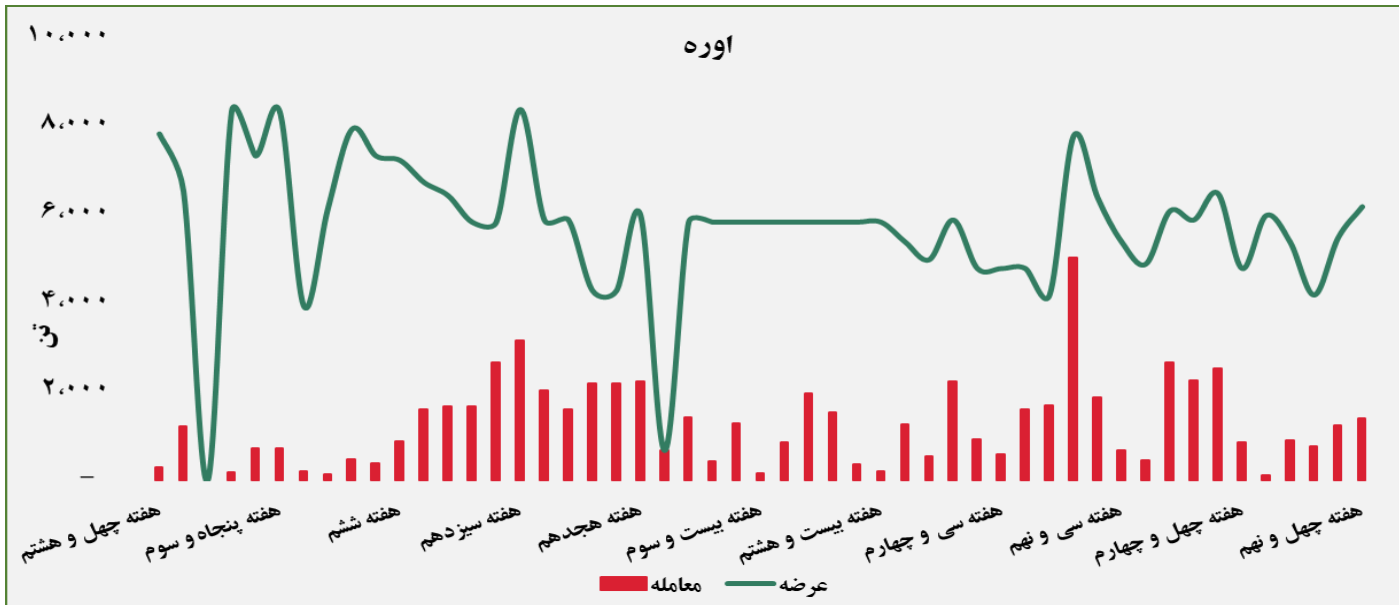
■ عرضه کننده:

پالایش نفت بندر عباس - پالایش نفت اصفهان - پالایش نفت تهران - پالایش نفت تبریز - پالایش نفت آبادان

گروه مالی شهر گزارش معاملات در بورس کالا







گروه مالی شهر گزارش معاملات در بورس کالا



## مبلغ فروش شرکت ها برای کلیه محصولات در بورس کالا (میلیارد ریال)



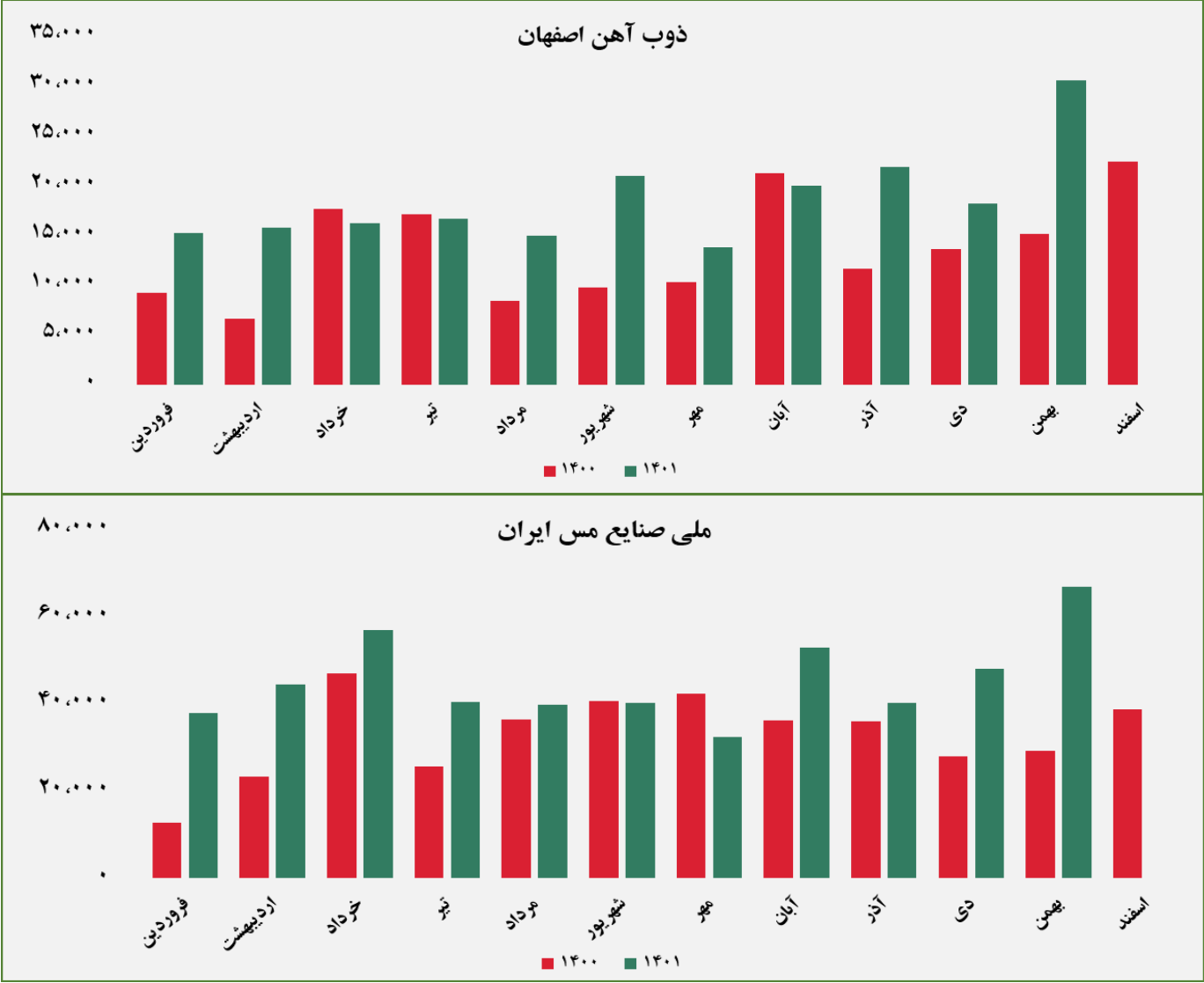
## مبلغ فروش شرکت ها برای کلیه محصولات در بورس کالا (میلیارد ریال)



گروه مالی شهر گزارش معاملات در بورس کالا



## مبلغ فروش شرکت ها برای کلیه محصولات در بورس کالا ( میلیارد ریال )



گروه مالی شهر گزارش معاملات در بورس کالا

## مبلغ فروش شرکت‌ها برای کلیه محصولات در بورس کالا (میلیارد ریال)



گروه مالی شهر گزارش معاملات در بورس کالا

مبلغ فروش شرکت ها برای کلیه محصولات در بورس کالا (میلیارد ریال)



گروه مالی شهر گزارش معاملات در بورس کالا

## مبلغ فروش شرکت ها برای کلیه محصولات در بورس کالا ( میلیارد ریال )



گروه مالی شهر گزارش معاملات در بورس کالا

## مبلغ فروش شرکت ها برای کلیه محصولات در بورس کالا (میلیارد ریال)



گروه مالی شهر گزارش معاملات در بورس کالا

## مبلغ فروش شرکت ها برای کلیه محصولات در بورس کالا (میلیارد ریال)



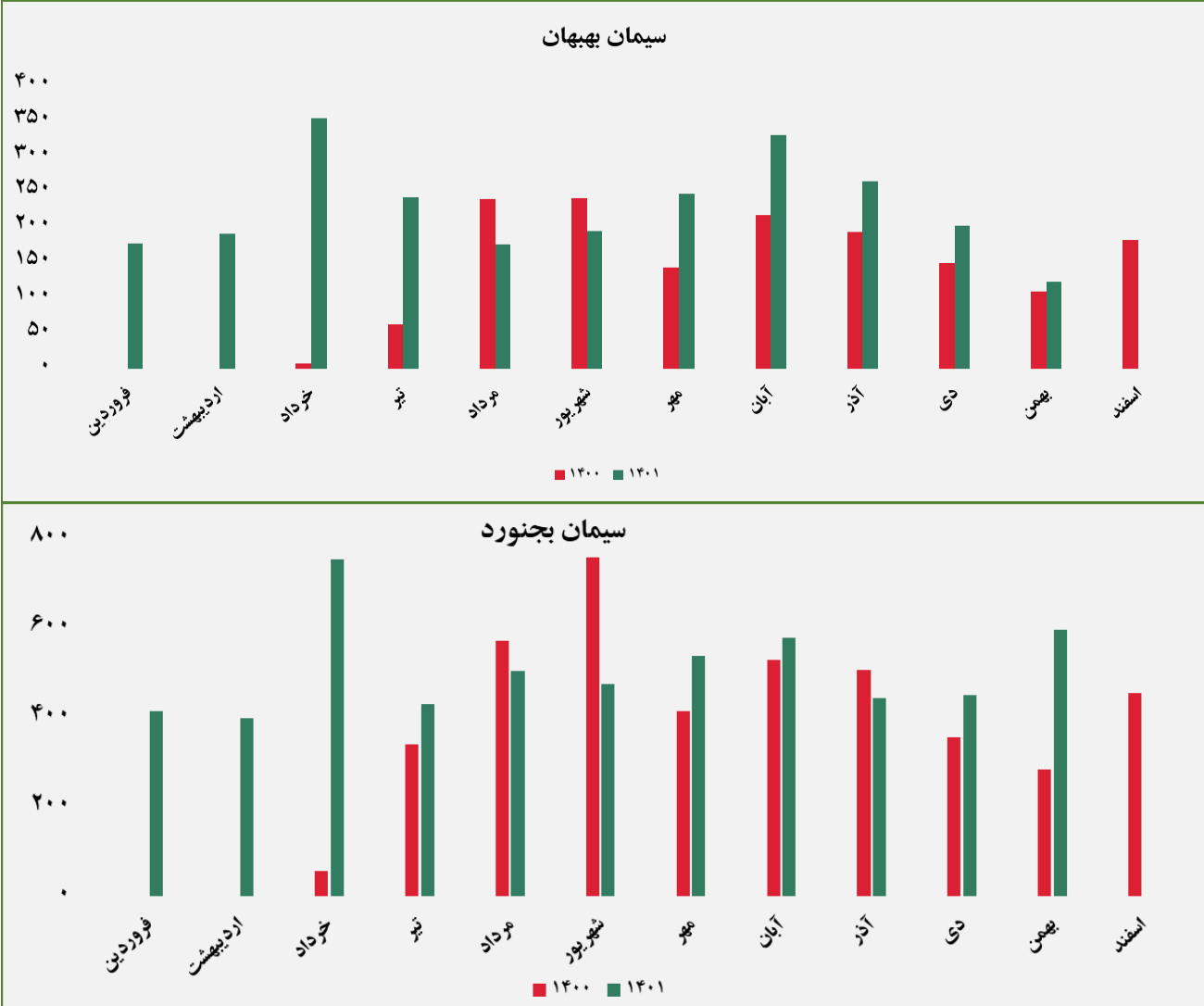
گروه مالی شهر گزارش معاملات در بورس کالا

## مبلغ فروش شرکت ها برای کلیه محصولات در بورس کالا ( میلیارد ریال )



گروه مالی شهر گزارش معاملات در بورس کالا

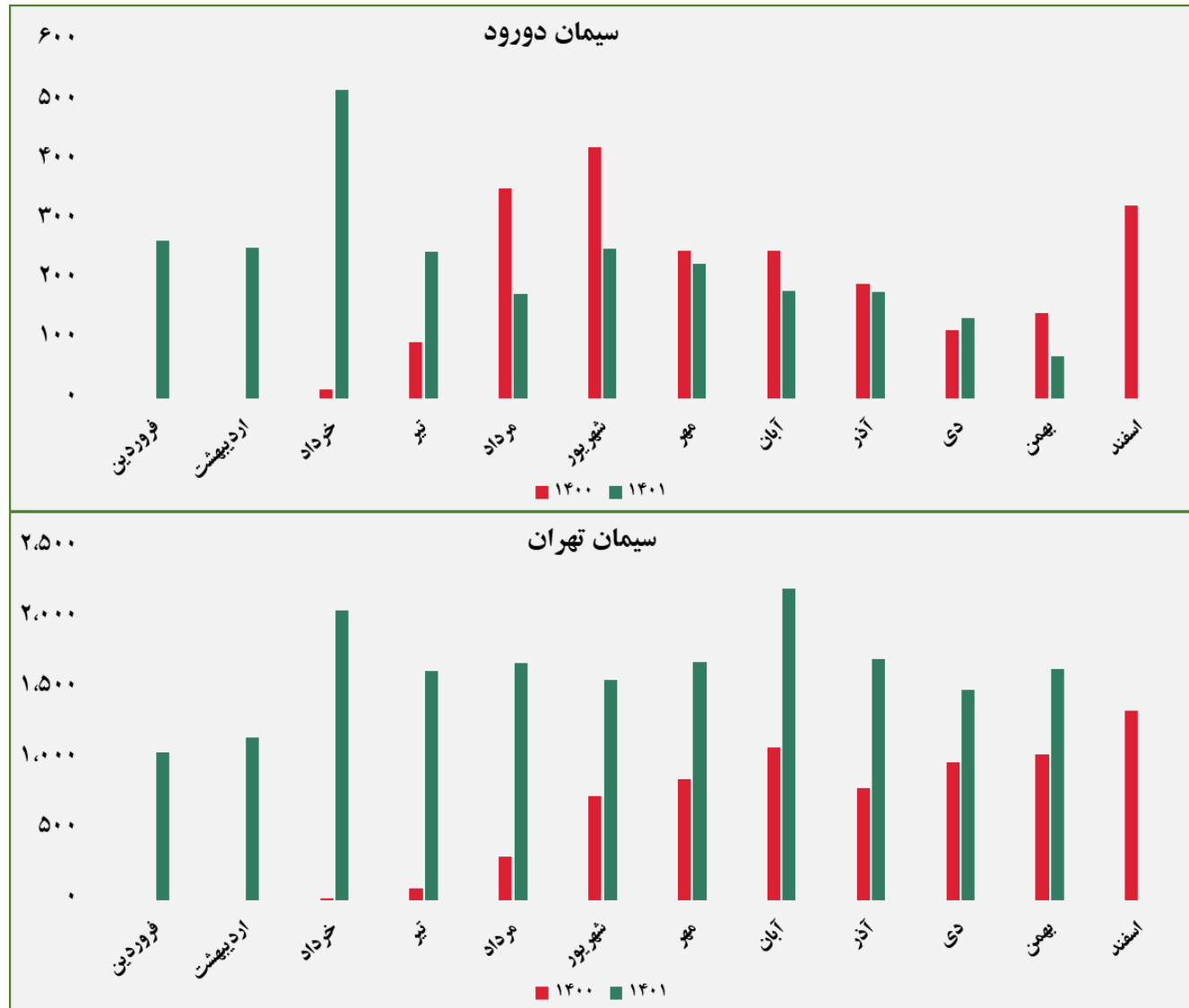
مبلغ فروش شرکت ها برای کلیه محصولات در بورس کالا (میلیارد ریال)



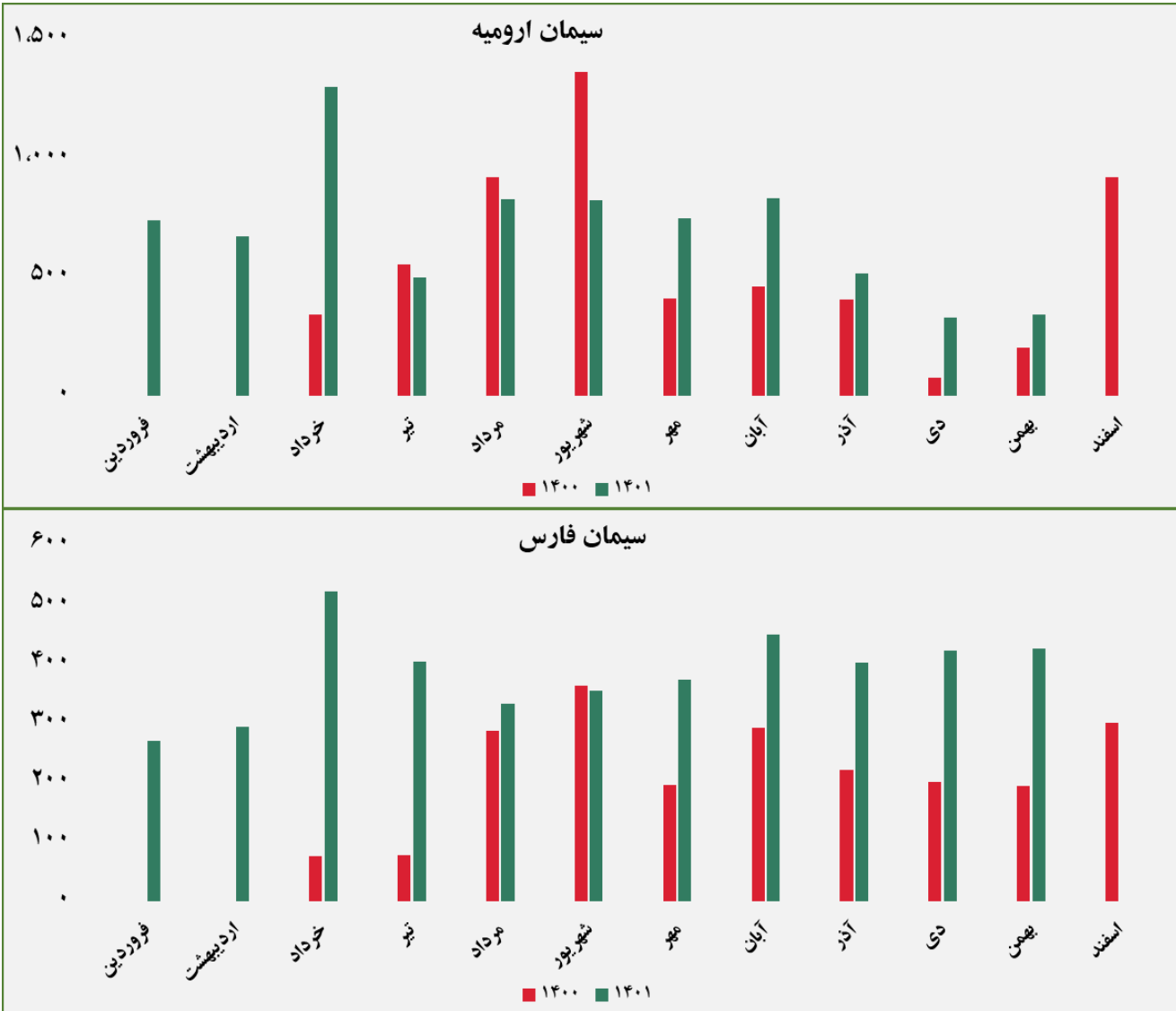
گروه مالی شهر گزارش معاملات در بورس کالا



## مبلغ فروش شرکت‌ها برای کلیه محصولات در بورس کالا (میلیارد ریال)

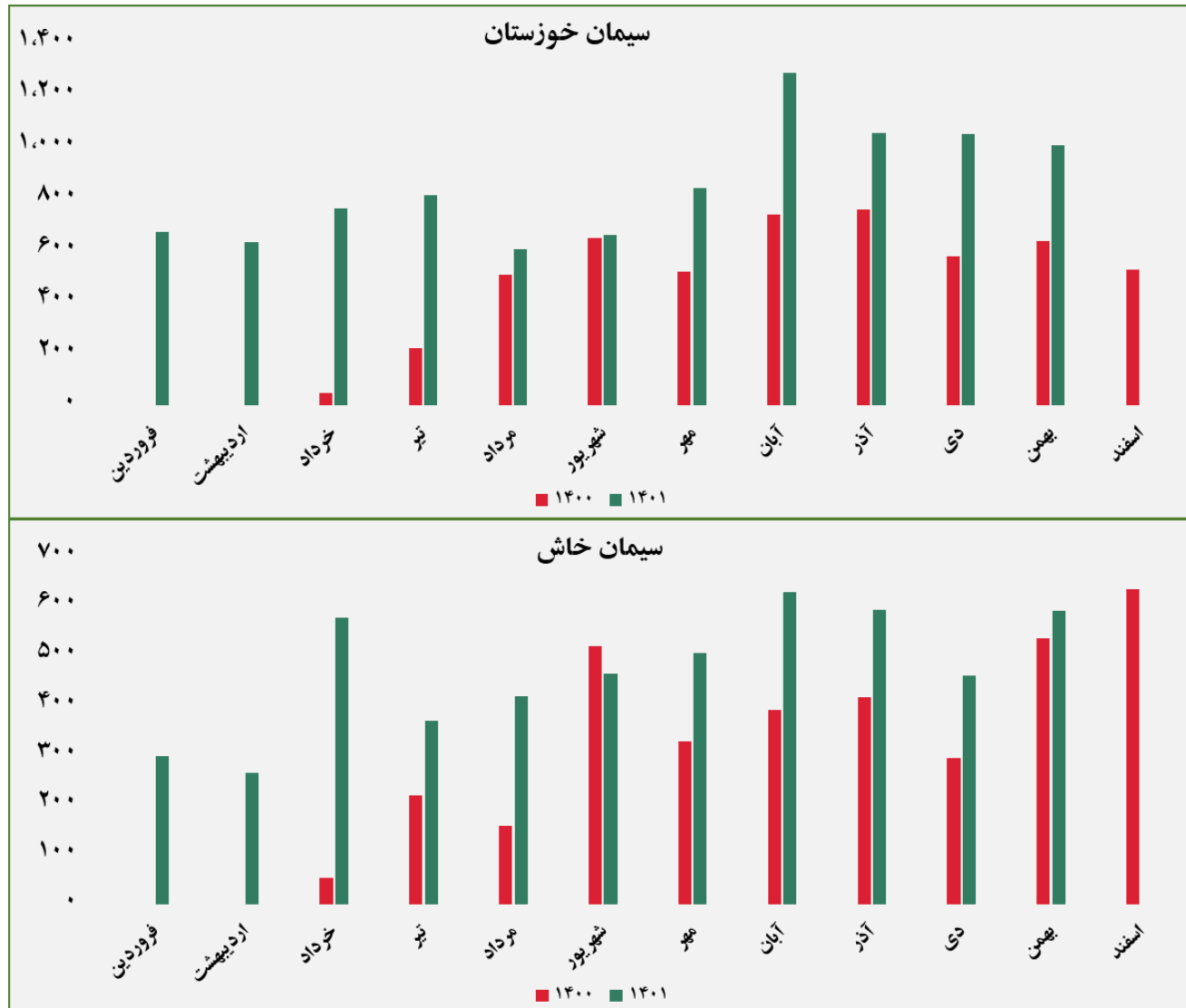


## مبلغ فروش شرکت ها برای کلیه محصولات در بورس کالا ( میلیارد ریال )



گروه مالی شهر گزارش معاملات در بورس کالا

## مبلغ فروش شرکت ها برای کلیه محصولات در بورس کالا (میلیارد ریال)





ردیف	نام محصول	تاریخ آخرین معامله	واحد	آخرین قیمت	میانگین هفته گذشته	میانگین یک ماه گذشته	میانگین سه ماه گذشته	تغییرات آخرین قیمت نسبت به		
								هفته گذشته	ماه گذشته	سه ماه گذشته
۱	شمش بلوم	۱۴۰۱/۱۲/۰۱	ریال/کیلوگرم	۲۰۱,۱۵۵	۱۷۶,۳۹۴	۱۵۹,۲۱۴	۱۴۳,۵۶۸	۱۴٪	۲۶.۳٪	۴۰.۱٪
۲	ورق گرم	۱۴۰۱/۱۱/۱۱		۲۳۵,۳۳۸	-	۲۳۵,۰۲۱	۲۰۰,۲۴۸	-	۰.۱٪	۱۷.۵٪
۳	ورق سرد	۱۴۰۱/۱۱/۲۵		۳۵۷,۶۳۱	۳۵۷,۶۳۱	۲۹۷,۲۸۹	۲۵۳,۸۱۲	۰٪	۲۰.۳٪	۴۰.۹٪
۴	سبد تیرآهن مخلوط	۱۴۰۱/۰۴/۱۵		۱۵۲,۰۳۵	-	-	-	-	-	-
۵	کاتد مس	۱۴۰۱/۱۲/۰۱		۴,۱۴۸,۰۱۱	۳,۸۴۸,۹۲۰	۲,۷۸۷,۰۰۰	۲,۵۵۲,۸۲۰	۸٪	۴۸.۸٪	۶۲.۵٪
۶	مفتول مسی	۱۴۰۱/۱۲/۰۲		۴,۳۰۰,۹۷۳	۳,۹۰۷,۴۱۵	۲,۷۸۳,۲۹۰	۲,۶۰۱,۴۳۰	۱۰٪	۵۴.۵٪	۶۵.۳٪
۷	شمش روی	۱۴۰۱/۱۱/۲۴		۱,۲۰۹,۱۱۱	۱,۲۰۹,۱۱۱	۱,۰۴۶,۵۴۷	۹۵۴,۲۲۱	۰٪	۱۵.۵٪	۲۶.۷٪
۸	شمش آلومینیوم	۱۴۰۱/۱۲/۰۱		۱,۲۰۷,۵۶۹	۱,۱۶۲,۴۹۶	۵۹۷,۷۷۵	۷۹۶,۷۰۷	۴٪	۱۰.۲.۰٪	۵۱.۶٪

گروه مالی شهر گزارش معاملات در بورس کالا



ردیف	نام محصول	تاریخ آخرین معامله	واحد	آخرین قیمت	میانگین هفته گذشته	میانگین یک ماه گذشته	میانگین سه ماه گذشته	تغییرات آخرین قیمت نسبت به		
								هفته گذشته	ماه گذشته	سه ماه گذشته
۱	اوره پریل	۱۴۰۱/۱۱/۳۰	ریال/کیلوگرم	۹۵,۳۶۶	۹۵,۳۶۶	۱۲۲,۲۴۴	۱۲۹,۹۲۷	۰٪	-۲۲٪	-۲۷٪
۲	پلی وینیل کلراید	۱۴۰۱/۱۲/۰۱		۲۵۷,۲۸۸	۲۵۷,۲۸۸	۳۵۱,۸۴۸	۳۲۱,۰۷۲	۰٪	-۲۷٪	-۲۰٪
۳	پلی اتیلن سبک خطی	۱۴۰۱/۱۲/۰۲		۳۵۵,۴۰۷	۳۰۲,۱۷۴	۲۹۴,۲۳۱	۲۸۱,۶۴۷	۱۸٪	۲۱٪	۲۶٪
۴	ارتوزایلین	۱۴۰۱/۱۱/۲۶		۲۸۰,۳۸۶	۲۵۶,۱۱۶	۲۶۵,۵۶۸	۲۶۸,۰۵۰	۹٪	۶٪	۵٪
۵	استایرن منومر	۱۴۰۱/۱۱/۲۶		۳۰۰,۶۶۵	۳۰۰,۶۶۵	۲۸۳,۳۱۲	۲۸۶,۵۸۵	۰٪	۶٪	۵٪
۶	پلی پروپیلن شیمیایی	۱۴۰۱/۱۲/۰۱		۴۶۵,۴۶۴	۴۶۵,۳۱۲	۴۸۱,۷۸۰	۴۷۷,۱۱۸	۰٪	-۳٪	-۲٪
۷	پلی اتیلن سنگین تزریقی	۱۴۰۱/۱۲/۰۲		۳۰۲,۰۷۰	۲۵۹,۲۳۶	۲۶۸,۵۱۲	۲۶۶,۵۵۸	۱۷٪	۱۲٪	۱۳٪
۸	آمونیاک	۱۴۰۱/۱۱/۳۰		۲۱۵,۸۹۸	۲۴۴,۰۶۲	۱۹۱,۶۳۵	۱۹۷,۷۰۵	-۱۲٪	۱۳٪	۹٪
۹	پلی اتیلن سنگین فیلم	۱۴۰۱/۱۲/۰۲		۳۷۰,۷۲۳	۳۱۵,۸۶۶	۳۰۷,۹۰۹	۲۴۰,۳۳۶	۱۷٪	۲۰٪	۵۴٪
۱۰	لوب کات سنگین	۱۴۰۱/۱۲/۰۲		۱۱۵,۷۲۸	۱۱۱,۰۶۶	۱۰۶,۳۸۳	۱۱۱,۰۷۲	۴٪	۹٪	۴٪
۱۱	لوب کات سبک	۱۴۰۱/۱۲/۰۲		۱۱۸,۷۴۷	۱۱۳,۹۶۴	۱۰۸,۶۰۲	۱۱۳,۲۷۹	۴٪	۹٪	۵٪

گروه مالی شهر گزارش معاملات در بورس کالا