



گروه مالی شهر
SHAHR FINANCIAL GROUP

گزارش روزانه تحلیل بازار

معاونت سرمایه گذاری و توسعه

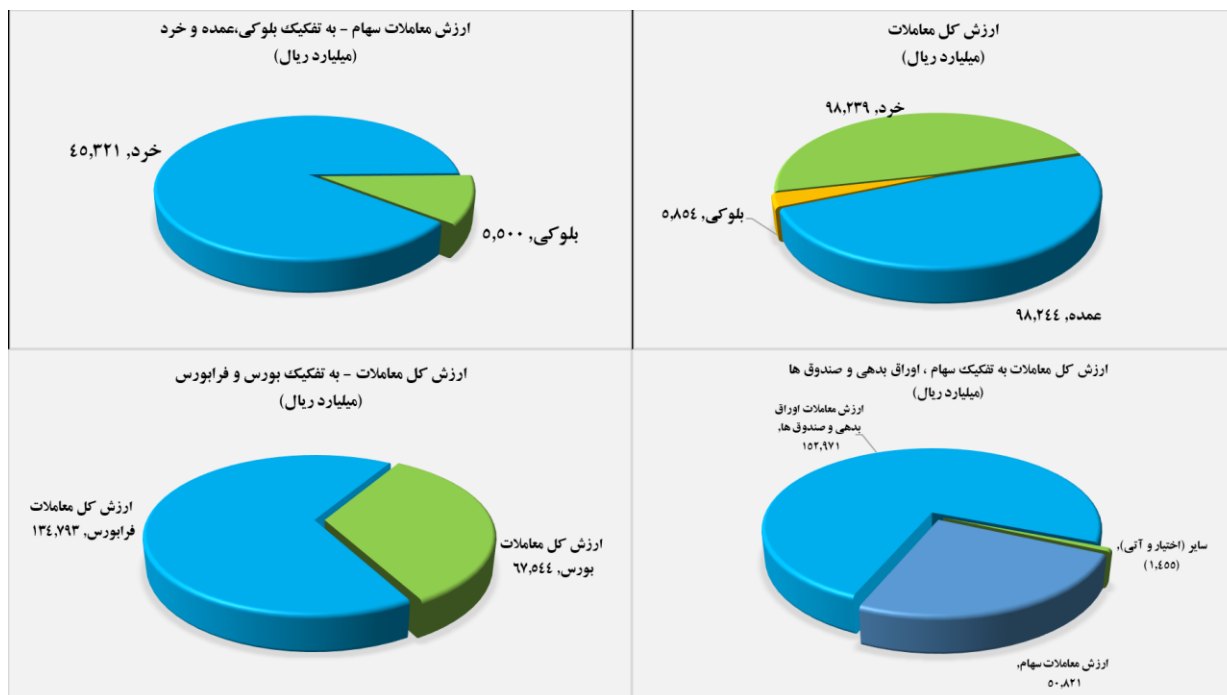
۱۴۰۱/۱۱/۱۲

www.sfg.ir - info@sfg.ir



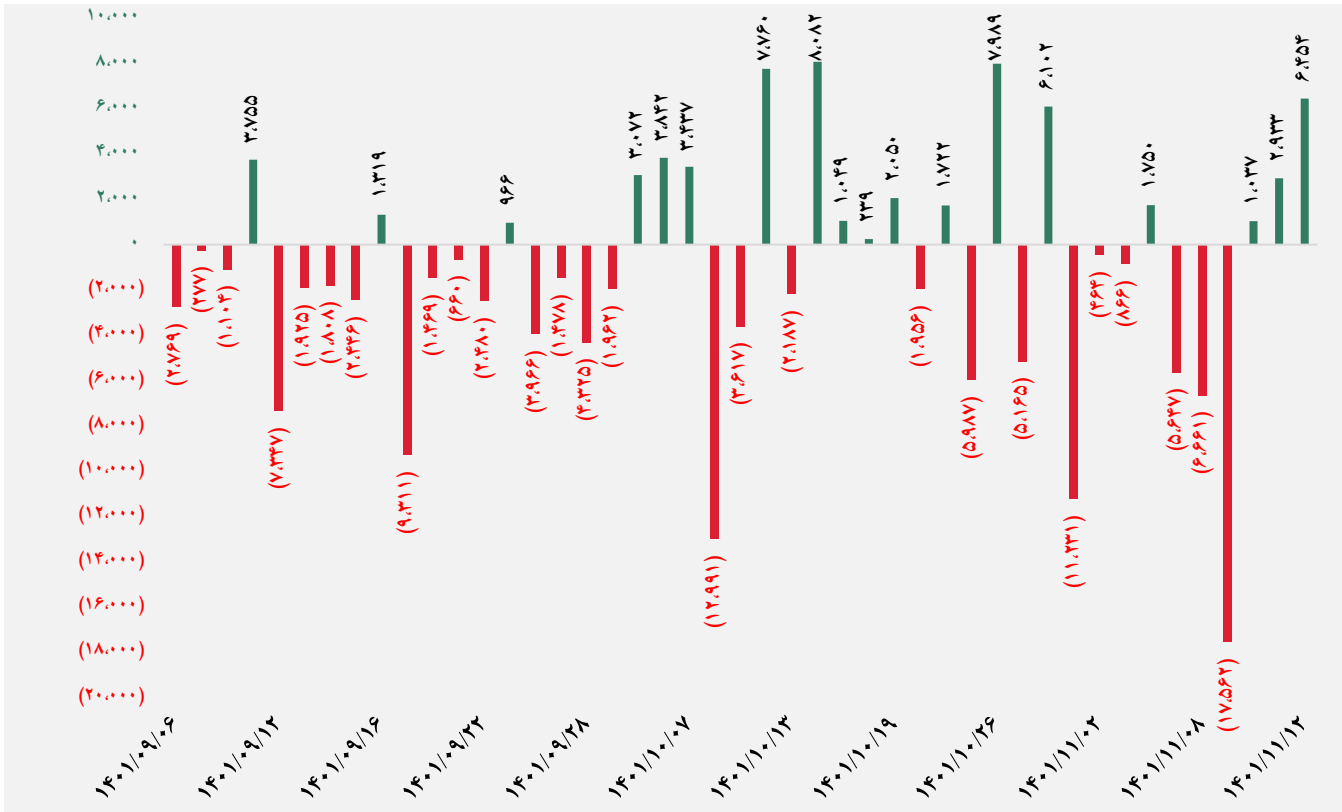
تصویر کلی بازار

فرا بورس		بورس	
۲۰,۲۵۱	شاخص کل	۱,۵۵۷,۲۳۵	شاخص کل
۱۵	تغییر شاخص	۶۸۳	تغییر شاخص
۱۵,۰۳۸,۱۲۴	ارزش بازار (میلیارد ریال)	۵۷,۳۰۰,۹۴۴	ارزش بازار (میلیارد ریال)
۱۳۴,۷۹۳	ارزش معاملات (میلیارد ریال)	۶۷,۵۴۴	ارزش معاملات (میلیارد ریال)
بیشترین تاثیر مثبت در شاخص		بیشترین تاثیر مثبت در شاخص	
پخش		شپدیس	
پای		فملی	
کوثر		وبملت	
مارون		وپاسار	
بیشترین تاثیر منفی در شاخص		بیشترین تاثیر منفی در شاخص	
دی		کگل	
آریا		شستا	
زاگرس		اخابر	
غصینو		حکشتی	

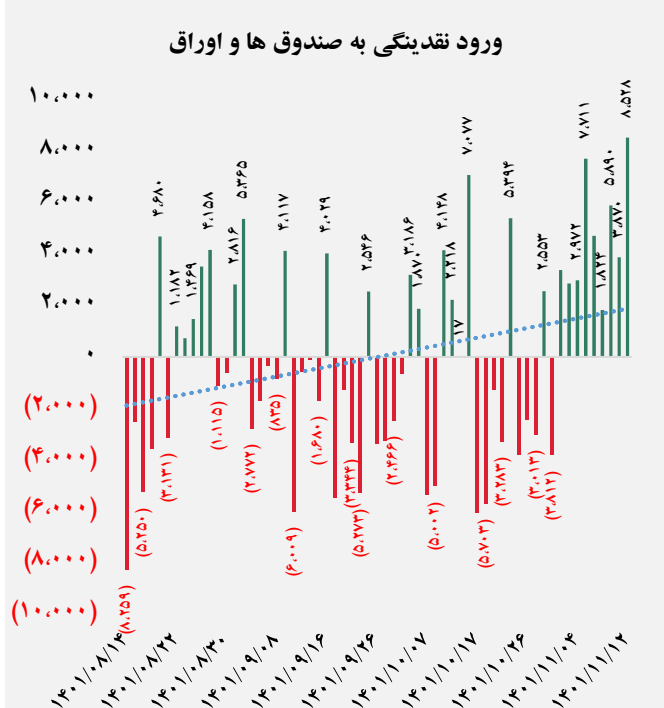
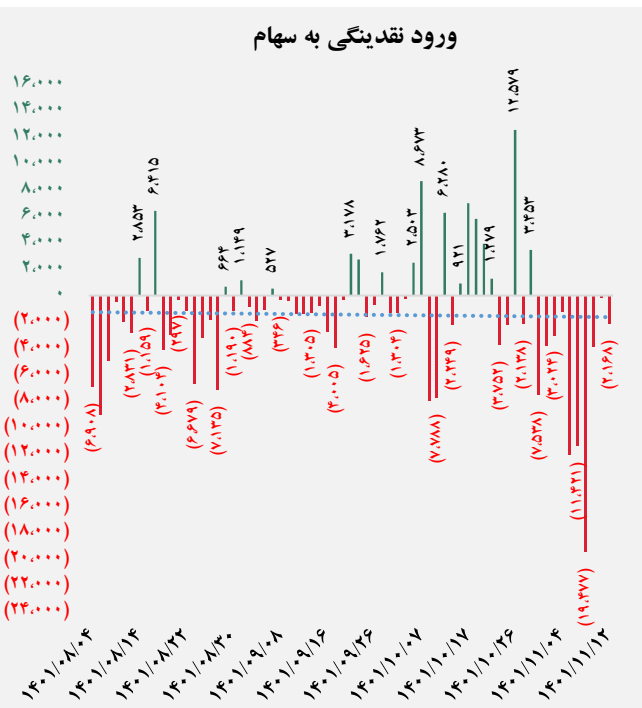




کل ورود نقدینگی حقیقی ها (میلیارد ریال)

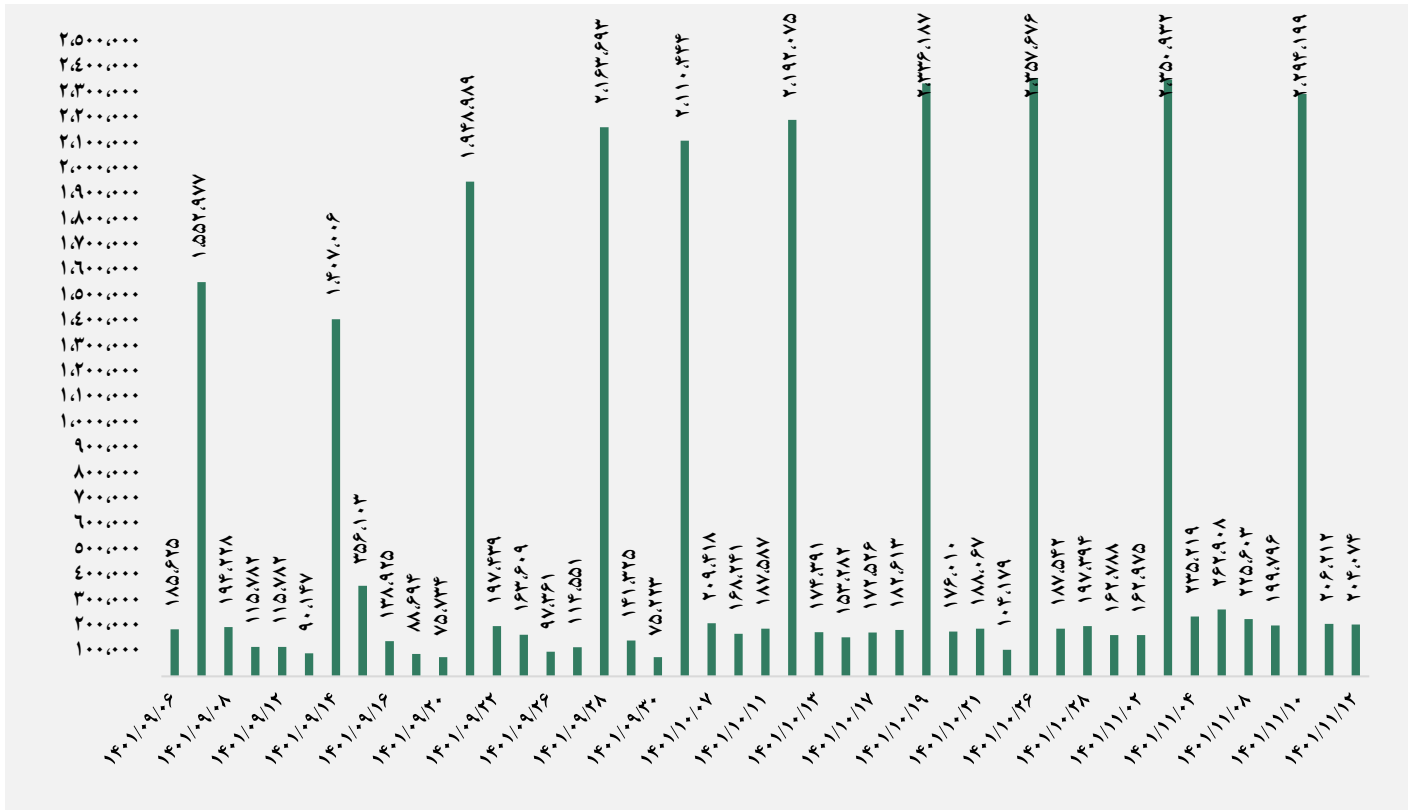


ورود نقدینگی حقیقی ها به تفکیک سهام و اوراق (میلیارد ریال)

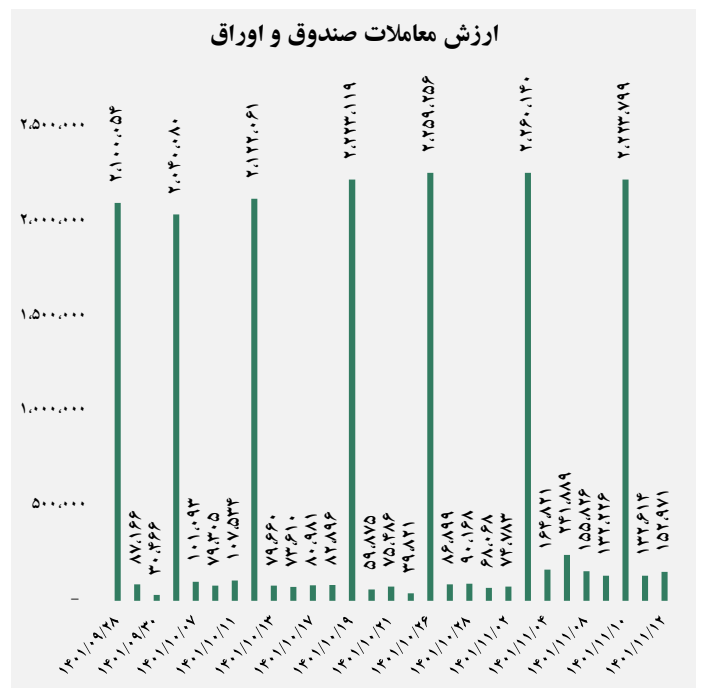
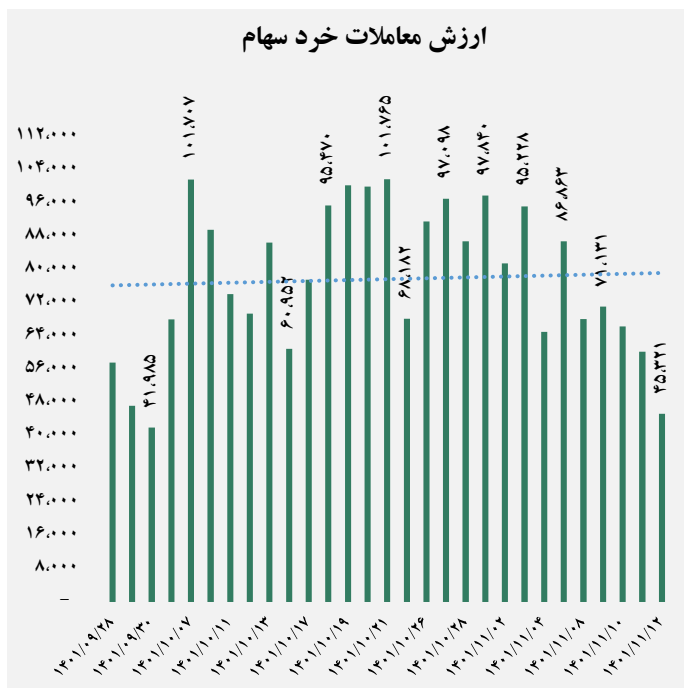




ارزش معاملات کل (میلیارد ریال)

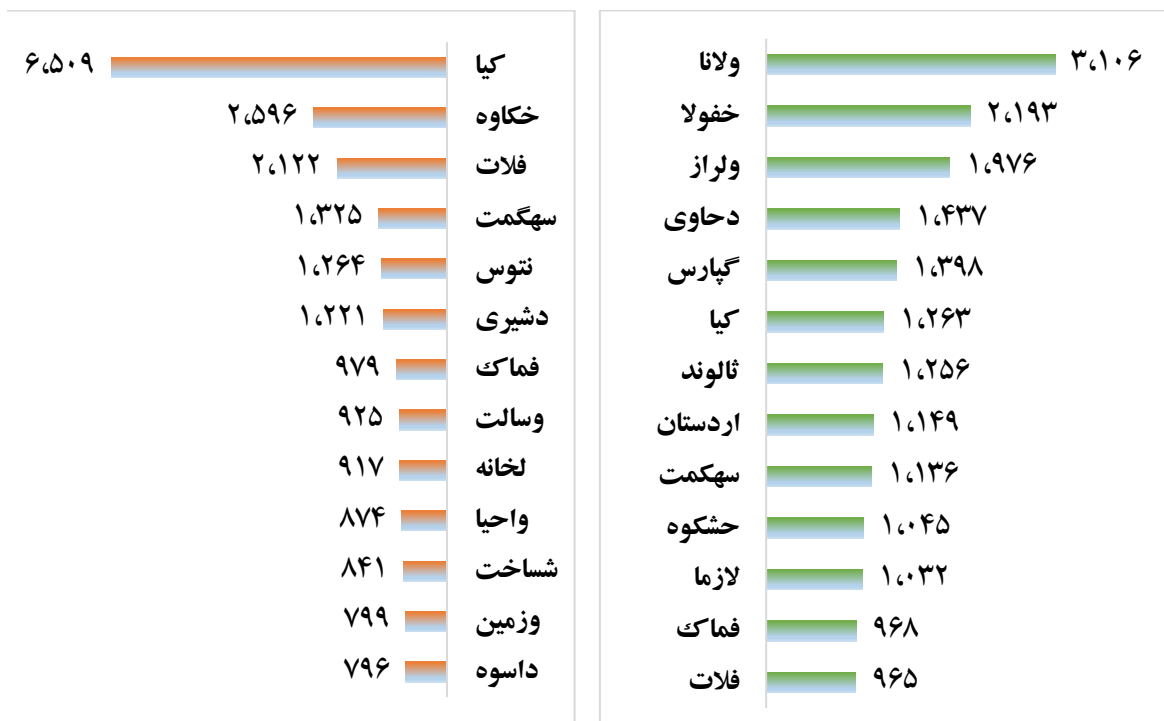


ارزش معاملات به تفکیک معاملات خرد و صندوق ها (میلیارد ریال)





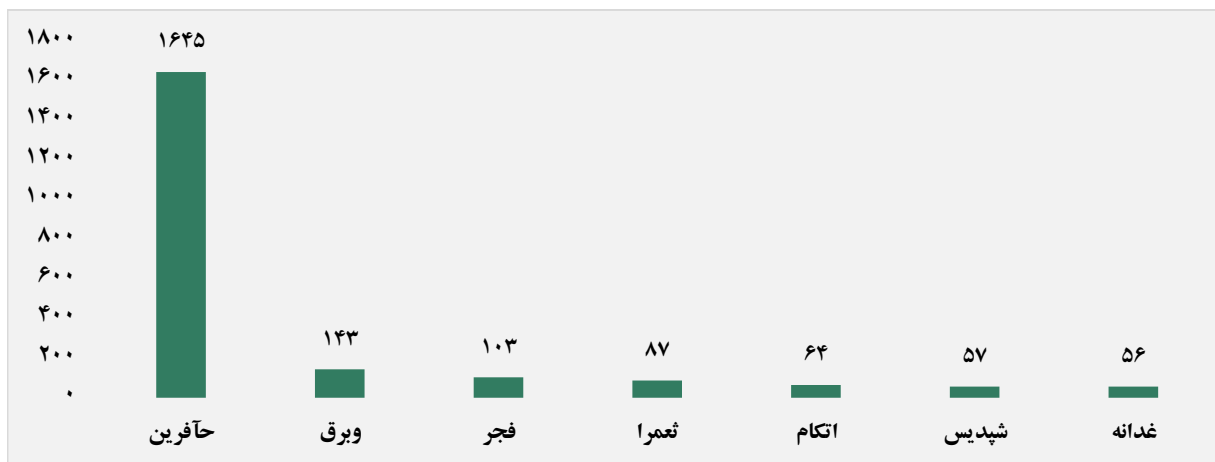
بالاترین قدرت خرید و فروش حقیقی (میلیون ریال)



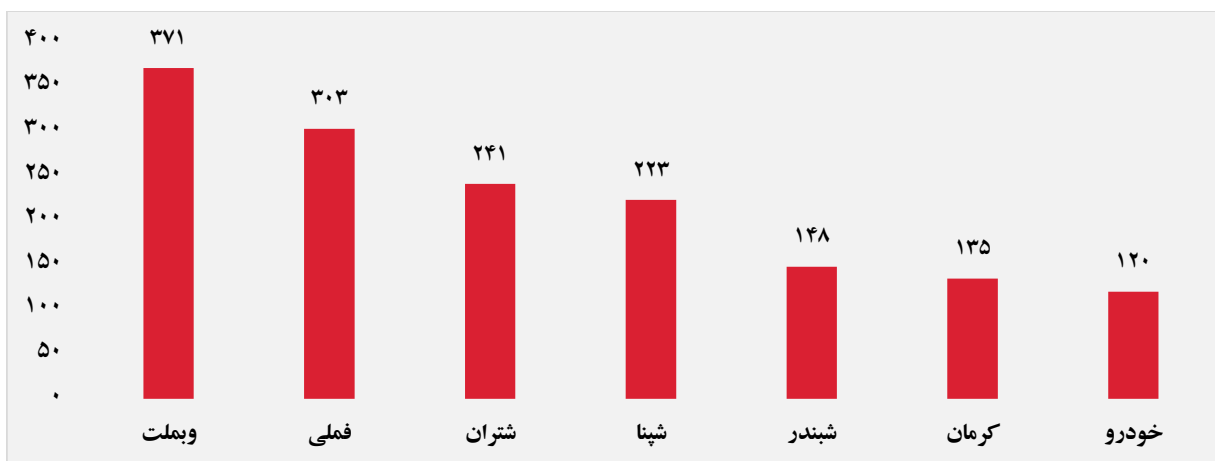
پول هوشمند

ردیف	ورود	ردیف	خروج
۱	فجر	۱	فاما
۲	غدانه	۲	های وب
۳	ثاخذ	۳	وزمین
۴	وحافظ	۴	لخانه
۵	مفاخر	۵	دی
۶	سامان	۶	بترانس
۷	فافزا	۷	فاما
۸	هرمز	۸	غمینو
۹	چخزر	۹	سمگا
۱۰	سبزوا	۱۰	شصفها

سهام با بیشترین ورود نقدینگی (میلیارد ریال)



سهام با بیشترین خروج نقدینگی (میلیارد ریال)



واچ لیست

ردیف	نماد	ردیف	نماد
۱	گدنا	۹	فجر
۲	غدیس	۱۰	وسالت
۳	حآفرین	۱۱	فالوم
۴	فروژ	۱۲	سصوفی
۵	کتوکا	۱۳	خنصیر
۶	فنف	۱۴	ثتران
۷	گشان	۱۵	وتوس
۸	ثعمرا	۱۶	اردستان

ورود و خروج نقدینگی به/از صنایع (میلیون ریال)

