



گروه مالی شهر
SHAHR FINANCIAL GROUP

گزارش روزانه تحلیل بازار

معاونت سرمایه گذاری و توسعه

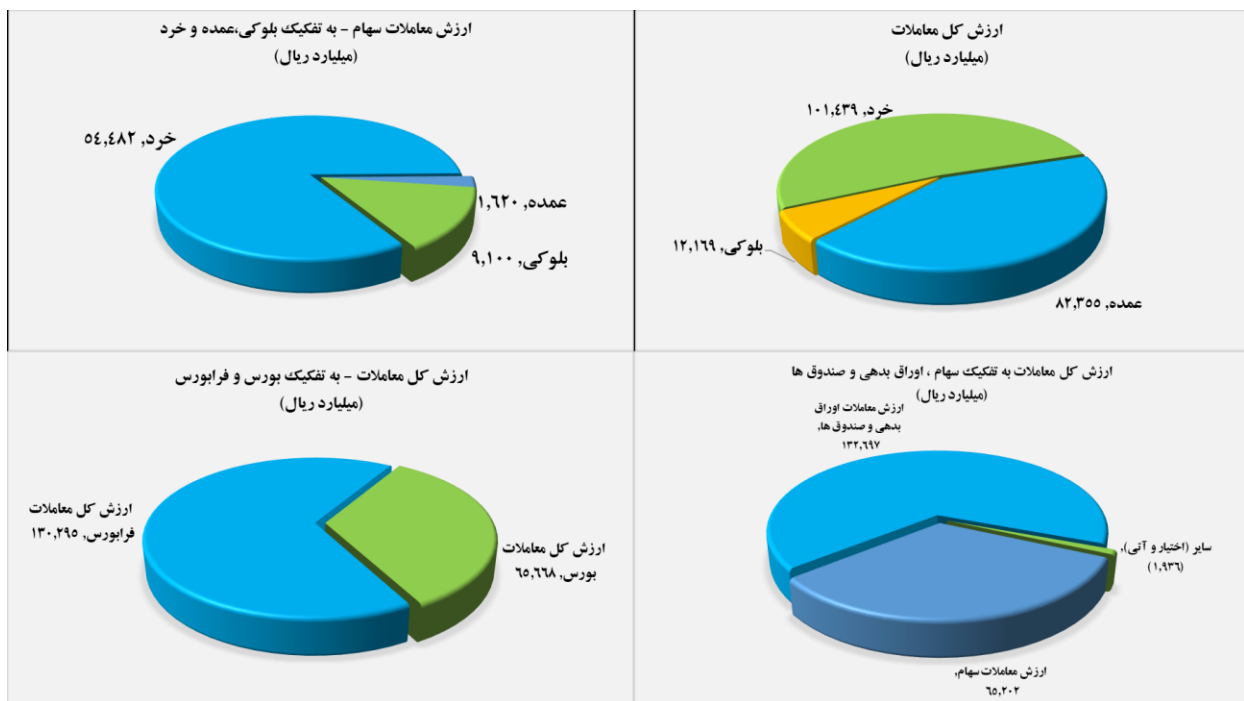
۱۴۰۱/۱۱/۱۶

www.sfg.ir - info@sfg.ir



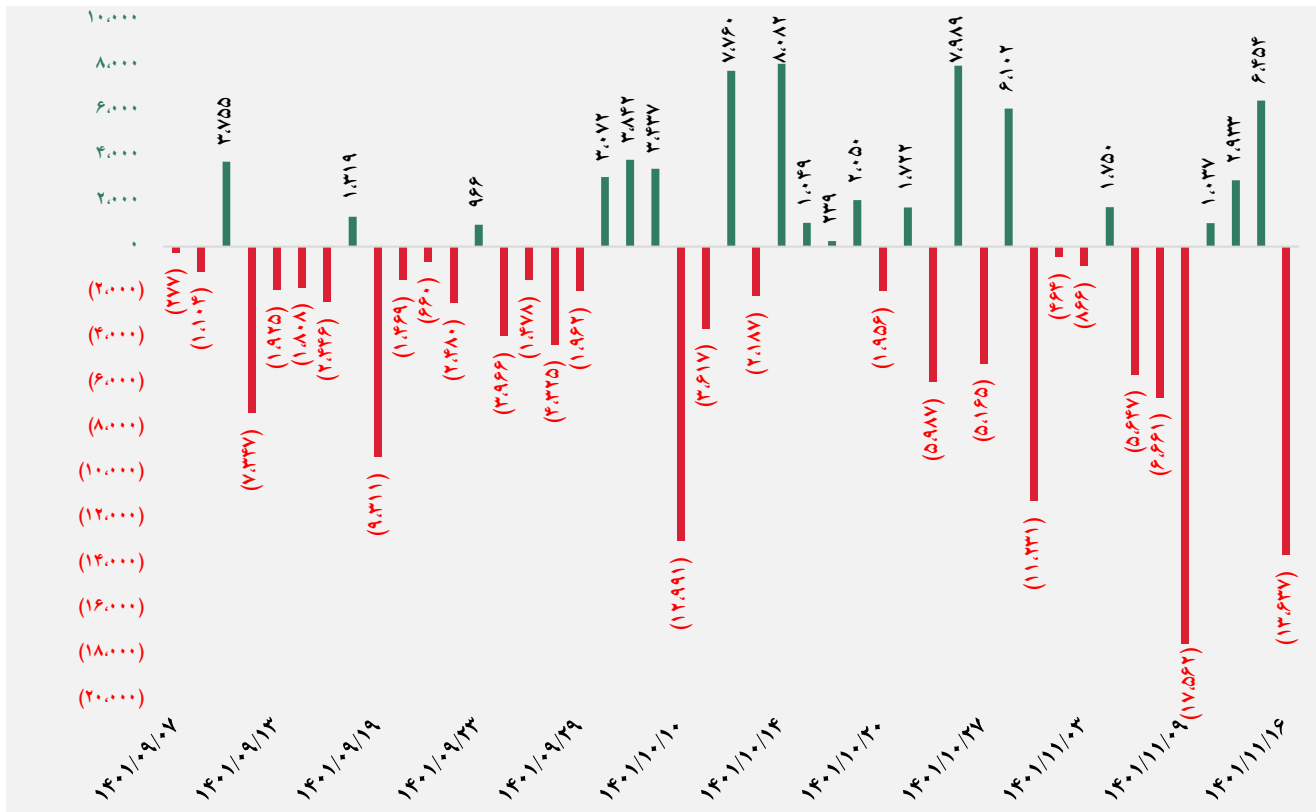
تصویر کلی بازار

| فرا بورس | | بورس | |
|-----------------------------------|-----------------------------|-----------------------------------|-----------------------------|
| ۲۰,۰۳۷ | شاخص کل | ۱,۵۴۰,۱۸۳ | شاخص کل |
| (۲۱۳) | تغییر شاخص | (۱۷,۰۶۱) | تغییر شاخص |
| ۱۴,۸۹۸,۱۲۷ | ارزش بازار (میلیارد ریال) | ۵۶,۶۷۳,۳۷۹ | ارزش بازار (میلیارد ریال) |
| ۱۳۰,۲۹۵ | ارزش معاملات (میلیارد ریال) | ۶۵,۶۶۸ | ارزش معاملات (میلیارد ریال) |
| بیشترین تأثیر مثبت در شاخص | | بیشترین تأثیر مثبت در شاخص | |
| زاگرس | | شفن | |
| بساما | | برکت | |
| مارون | | وسینا | |
| پارتا | | تاپیکو | |
| بیشترین تأثیر منفی در شاخص | | بیشترین تأثیر منفی در شاخص | |
| بپاس | | میدکو | |
| شگویا | | شپنا | |
| آریا | | شبندر | |
| دی | | شتران | |

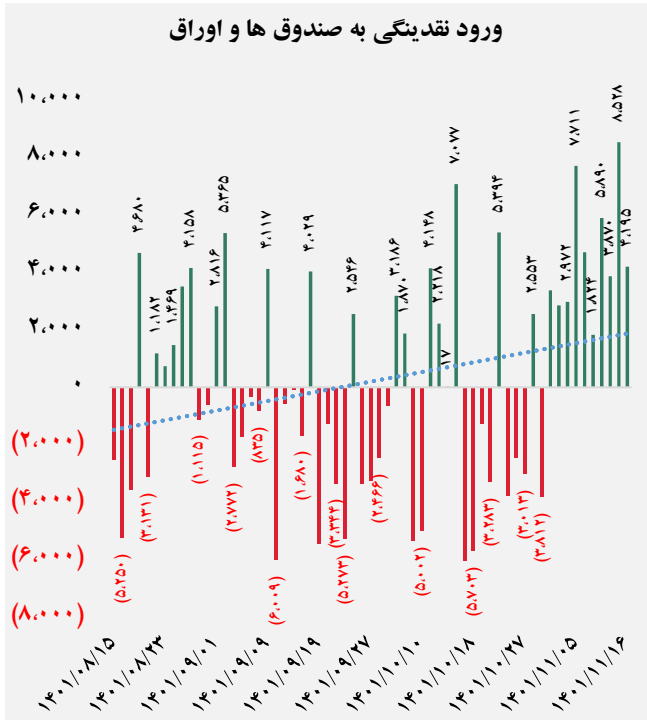
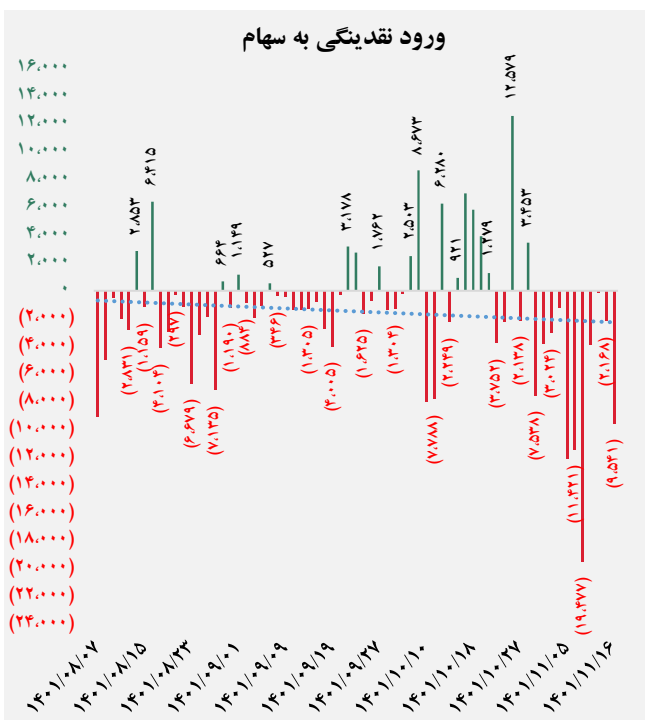




کل ورود نقدینگی حقیقی ها (میلیارد ریال)

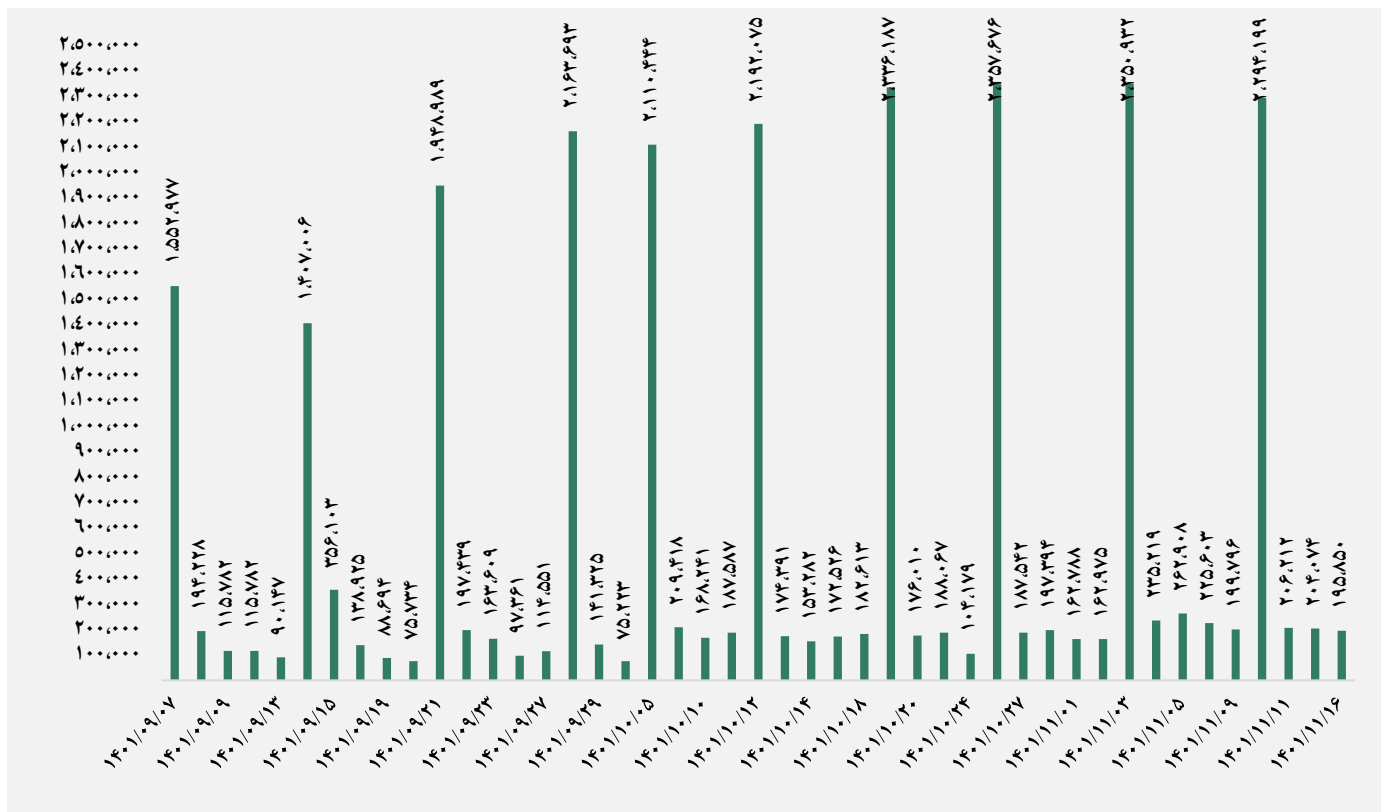


ورود نقدینگی حقیقی ها به تفکیک سهام و اوراق (میلیارد ریال)


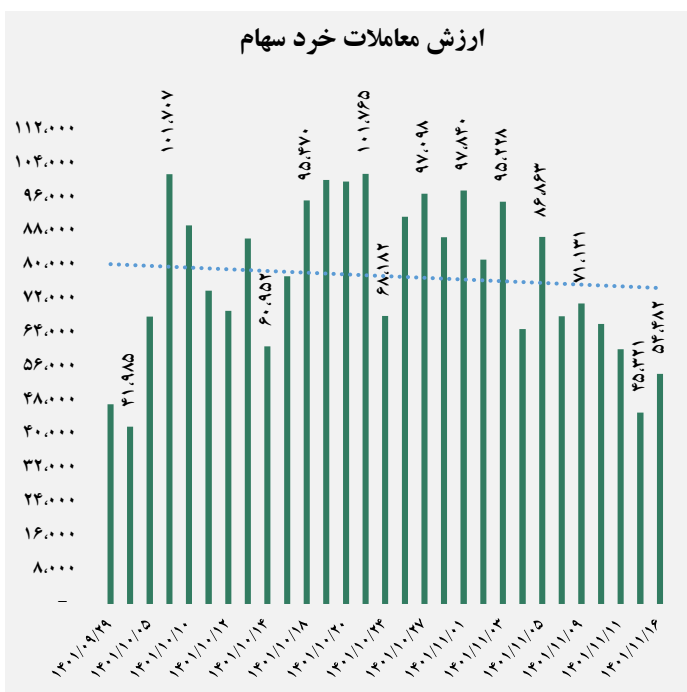




ارزش معاملات کل (میلیارد ریال)

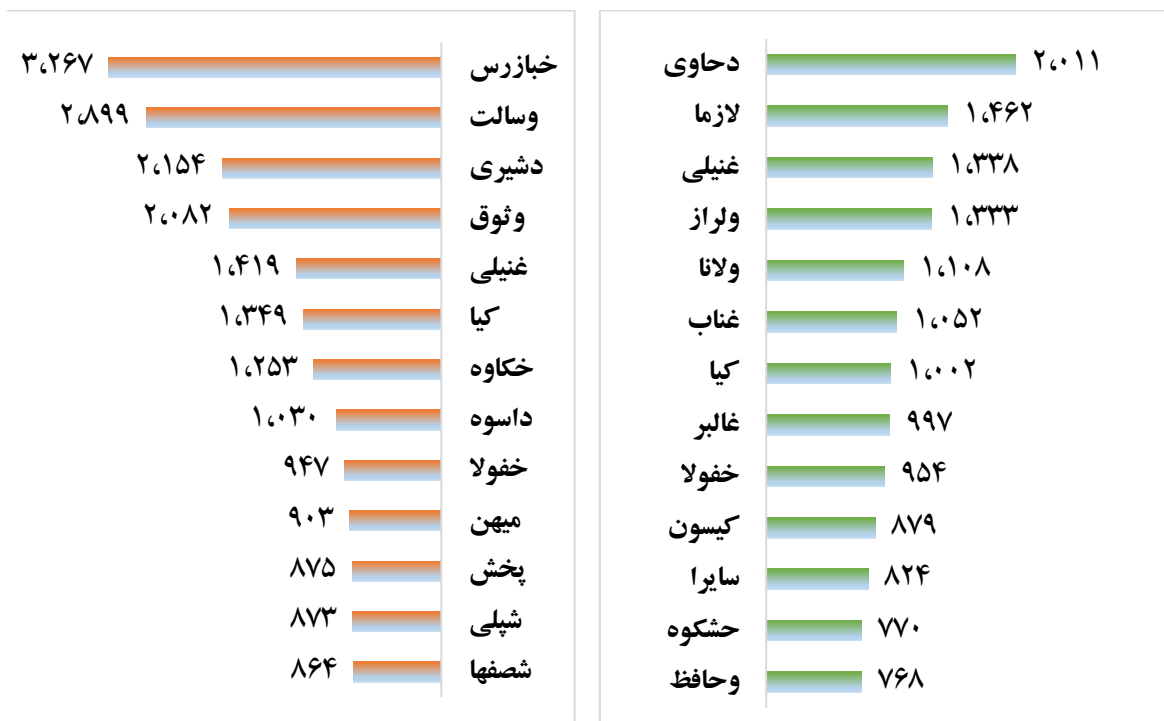


ارزش معاملات به تفکیک معاملات خرد و صندوق ها (میلیارد ریال)






بالاترین قدرت خرید و فروش حقیقی (میلیون ریال)



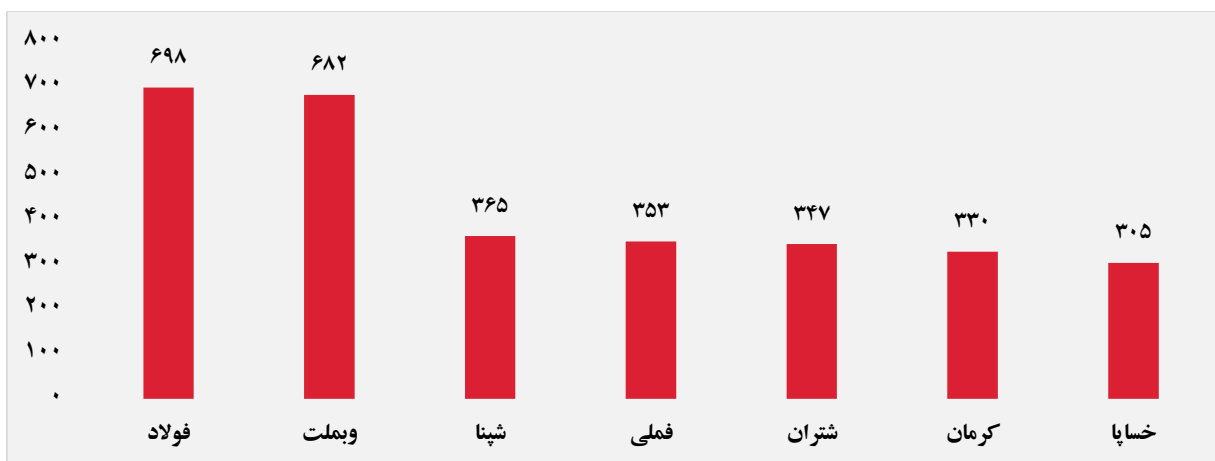
پول هوشمند

| ردیف | ورود | ردیف | خروج |
|------|-------|------|--------|
| ۱ | کیسون | ۱ | کالا |
| ۲ | برکت | ۲ | وتجارت |
| ۳ | تکنو | ۳ | خبهمن |
| ۴ | وسدید | ۴ | وساخت |
| ۵ | کگاز | ۵ | خدیزل |
| ۶ | دقاضی | ۶ | سفارس |
| ۷ | فتوسا | ۷ | ختراک |
| ۸ | ومشان | ۸ | قاسم |
| ۹ | تکشا | ۹ | کسرا |
| ۱۰ | ولراز | ۱۰ | فاما |

سهام با بیشترین ورود نقدینگی (میلیارد ریال)



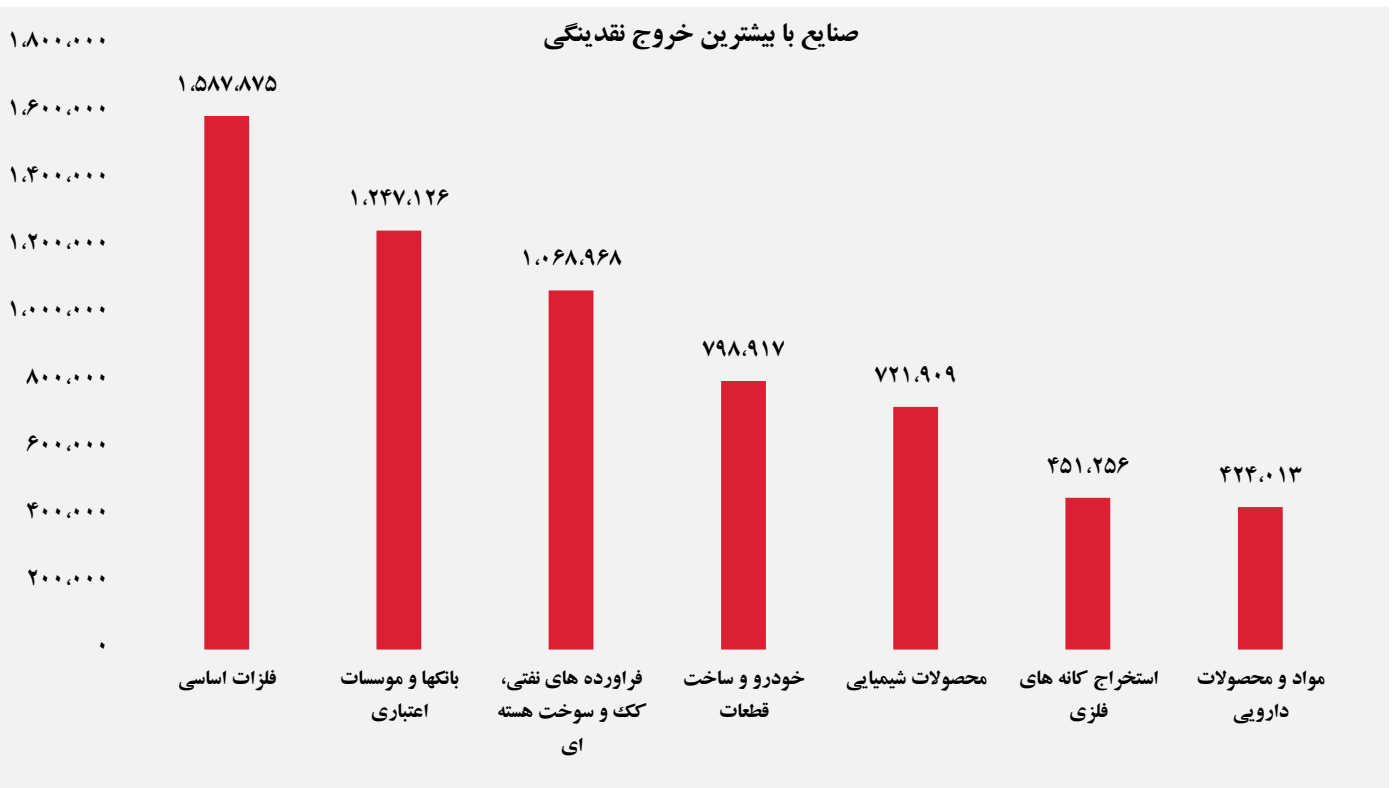
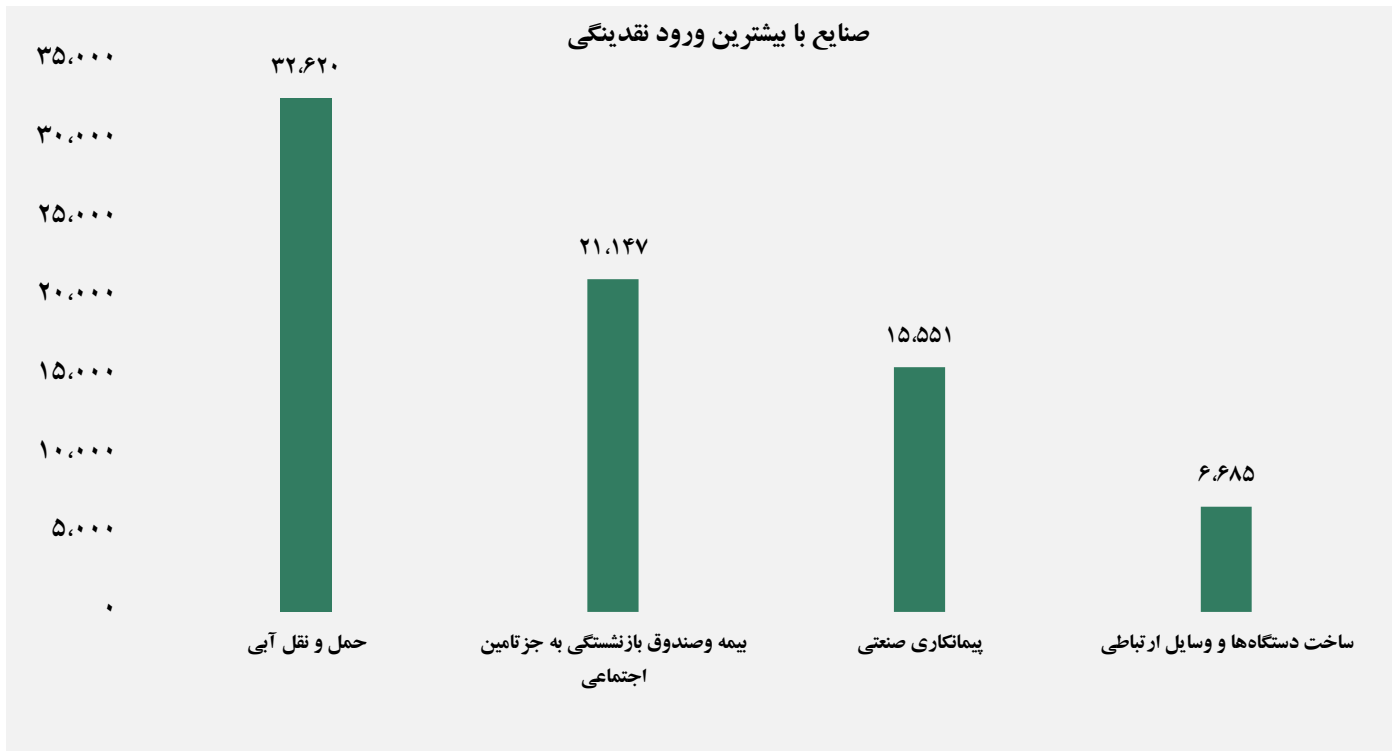
سهام با بیشترین خروج نقدینگی (میلیارد ریال)



واچ لیست

| ردیف | نماد | ردیف | نماد |
|------|-------|------|---------|
| ۱ | گدنا | ۹ | فزر |
| ۲ | ثعمرا | ۱۰ | قچار |
| ۳ | فروژ | ۱۱ | خپویش |
| ۴ | غدیس | ۱۲ | گشان |
| ۵ | فنف | ۱۳ | تیمی |
| ۶ | کتوکا | ۱۴ | ثجنوب |
| ۷ | وتوس | ۱۵ | انرژی ۳ |
| ۸ | خنصیر | ۱۶ | فتوسا |

ورود و خروج نقدینگی به/از صنایع (میلیون ریال)



گروه مالی شهر گزارش روزانه تحلیل بازار