



گروه مالی شهر
SHAHR FINANCIAL GROUP

گزارش روزانه تحلیل بازار

معاونت سرمایه گذاری و توسعه

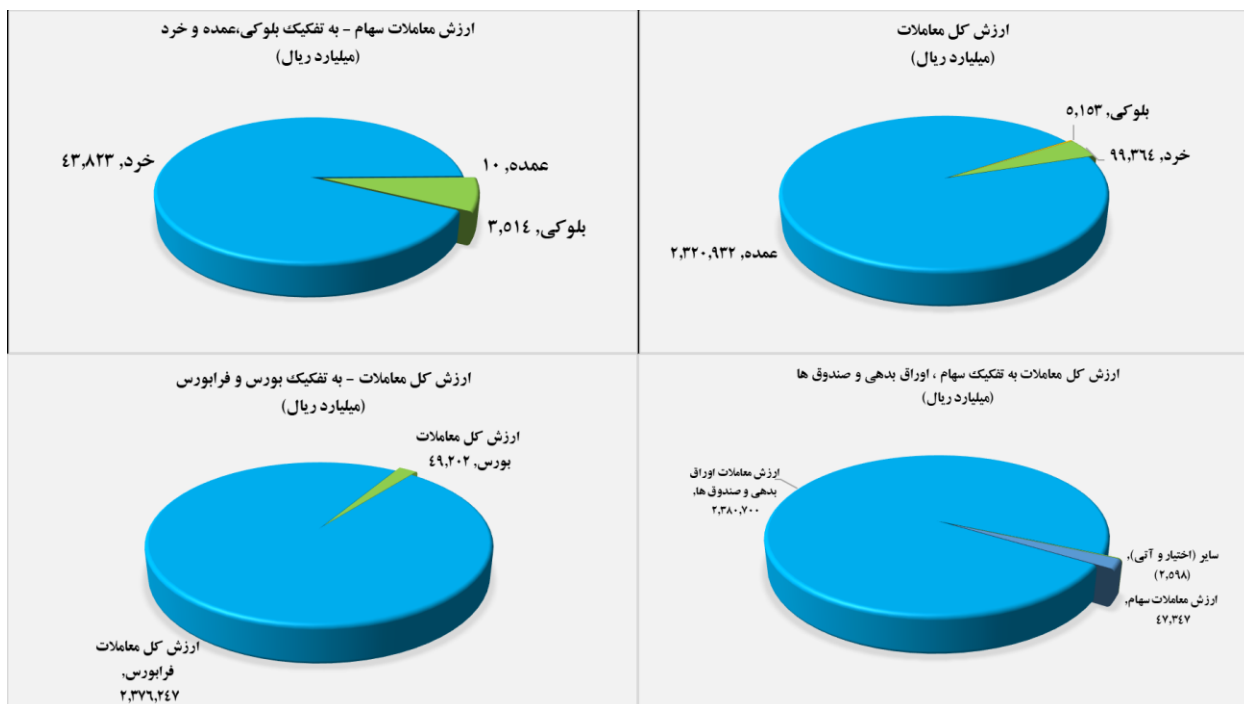
۱۴۰۱/۱۱/۱۷

www.sfg.ir - info@sfg.ir



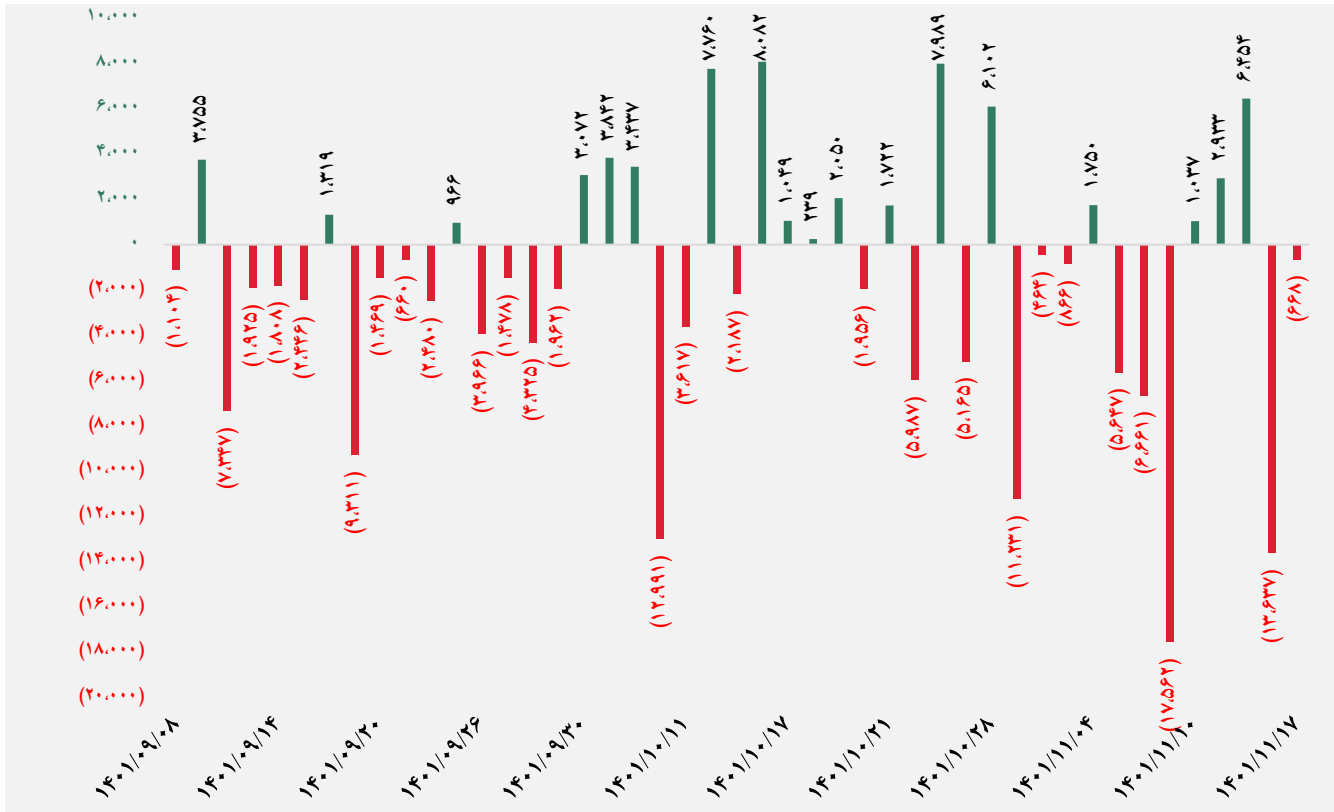
تصویر کلی بازار

فرا بورس		بورس	
۱۹,۹۲۰	شاخص کل	۱,۵۳۷,۸۵۷	شاخص کل
(۱۱۷)	تغییر شاخص	(۲,۳۳۱)	تغییر شاخص
۱۴,۷۹۸,۷۲۴	ارزش بازار (میلیارد ریال)	۵۶,۵۷۹,۶۷۶	ارزش بازار (میلیارد ریال)
۲,۳۷۶,۲۴۷	ارزش معاملات (میلیارد ریال)	۴۹,۲۰۲	ارزش معاملات (میلیارد ریال)
بیشترین تأثیر مثبت در شاخص		بیشترین تأثیر مثبت در شاخص	
وملل		فملی	
فروژ		فولاد	
شرائل		وبملت	
دی		شپنا	
بیشترین تأثیر منفی در شاخص		بیشترین تأثیر منفی در شاخص	
پپاس		میدکو	
آریا		شپدیس	
زاگرس		وپاسار	
وهور		فارس	

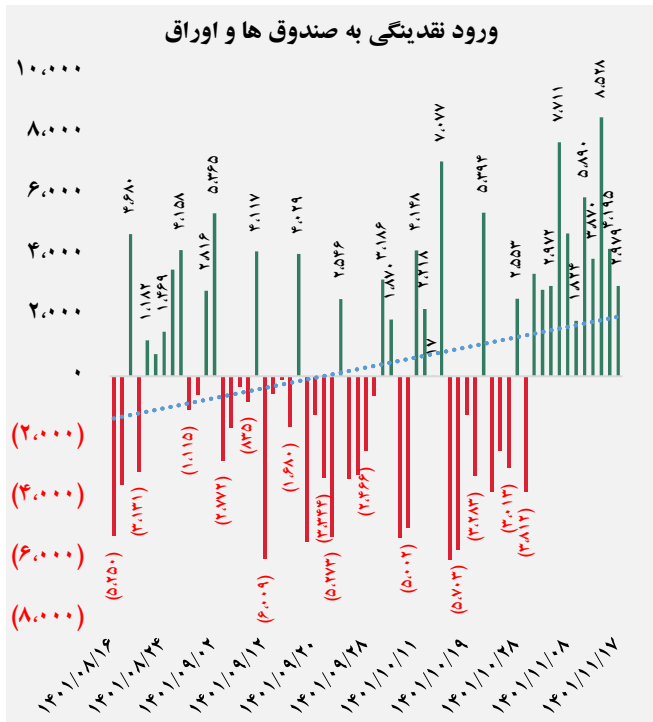
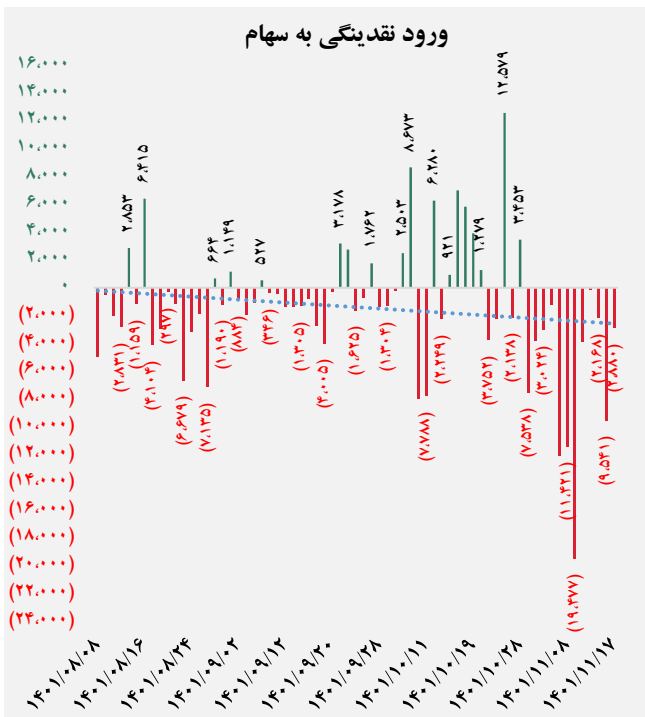




کل ورود نقدینگی حقیقی ها (میلیارد ریال)

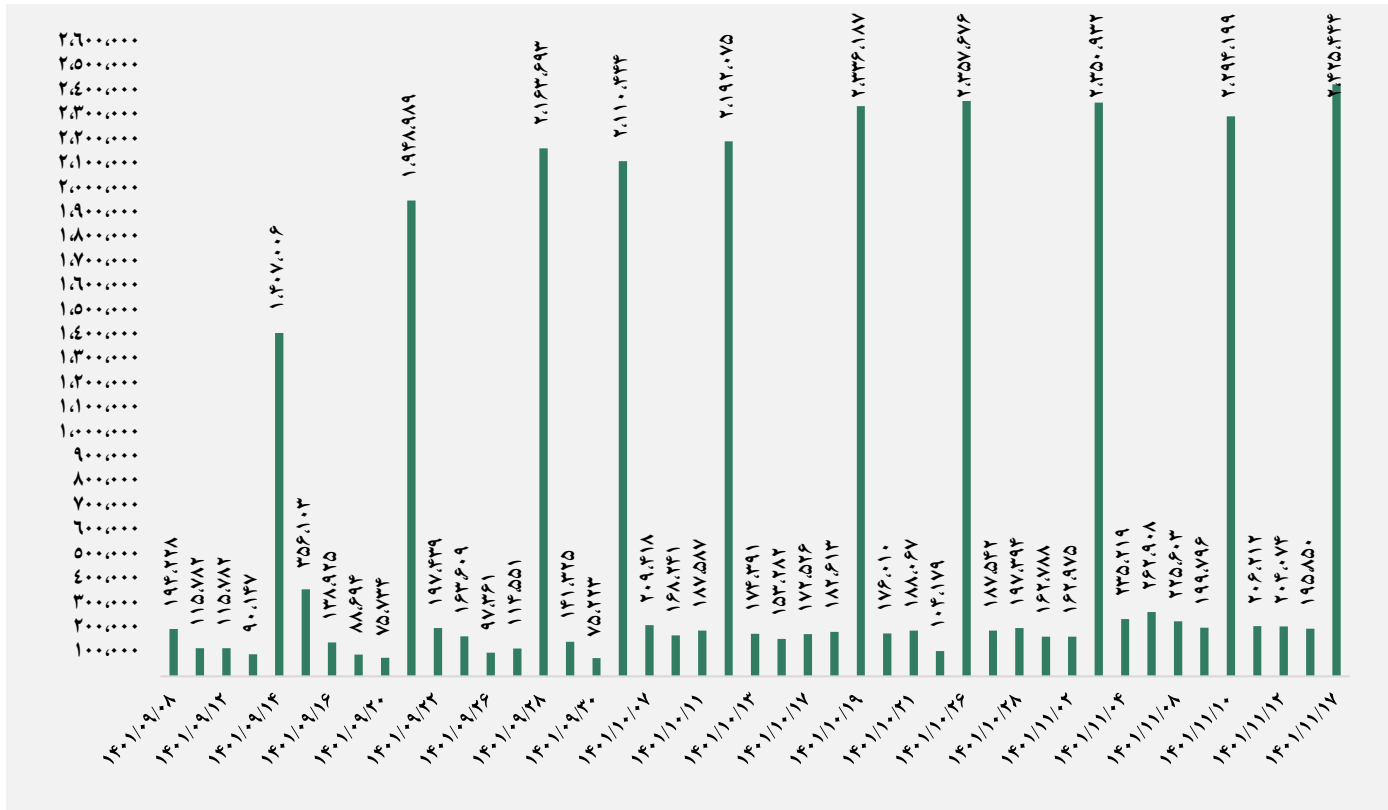


ورود نقدینگی حقیقی ها به تفکیک سهام و اوراق (میلیارد ریال)


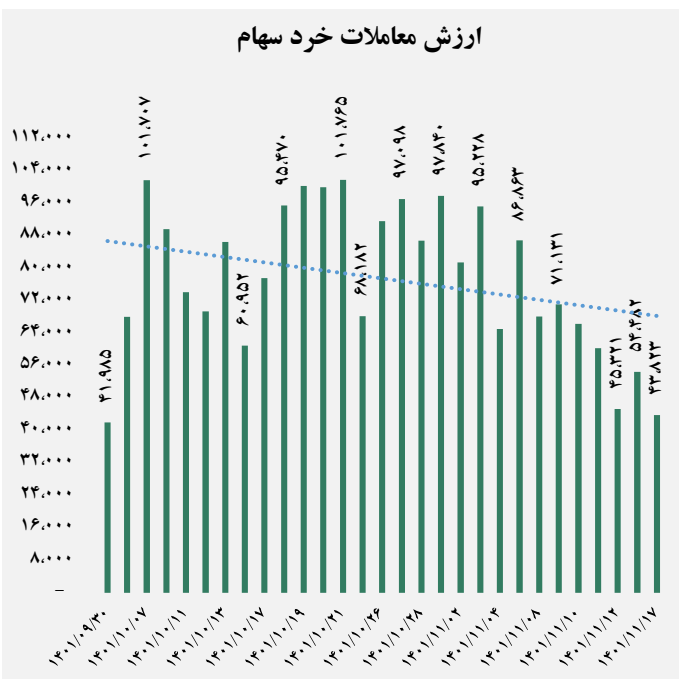




ارزش معاملات کل (میلیارد ریال)

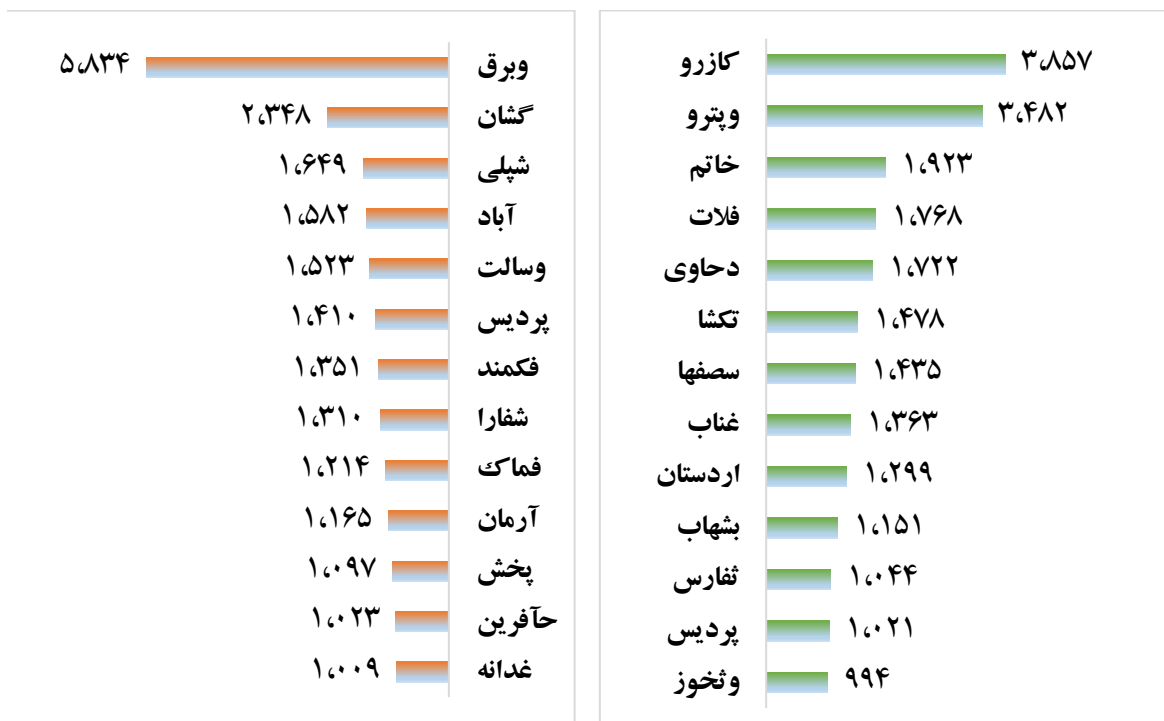


ارزش معاملات به تفکیک معاملات خرد و صندوق ها (میلیارد ریال)





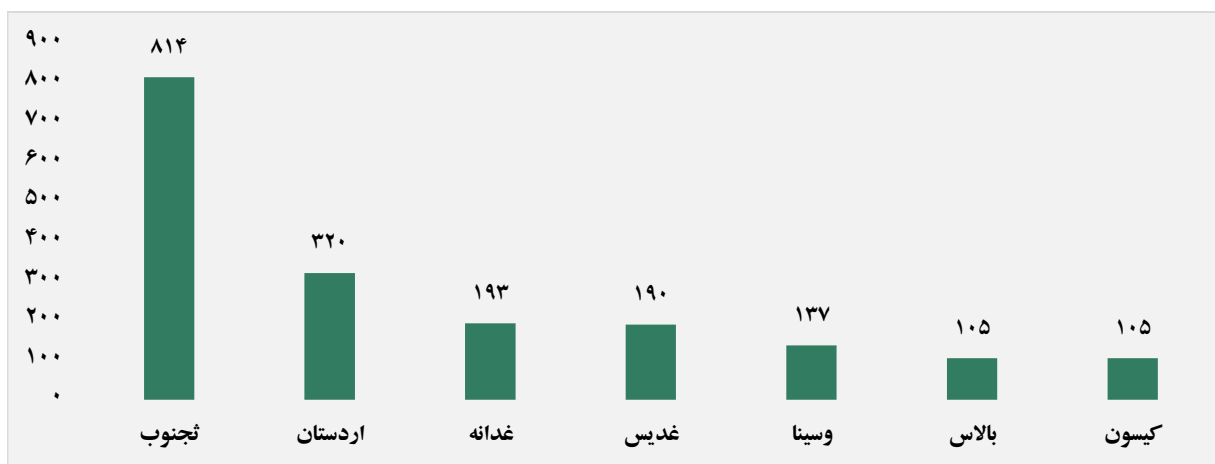
بالاترین قدرت خرید و فروش حقیقی (میلیون ریال)




پول هوشمند

ردیف	ورود	ردیف	خروج
۱	ثجنوب	۱	پخش
۲	غدیس	۲	نوری
۳	بالاس	۳	کپشیر
۴	نوبین	۴	برکت
۵	کگاز	۵	غگیلا
۶	کاسپین	۶	مادیرا
۷	فروژ	۷	غازر
۸	غپونه	۸	زپارس
۹	کزغال	۹	فاذر
۱۰	سپاها	۱۰	خدیزل

سهام با بیشترین ورود نقدینگی (میلیارد ریال)



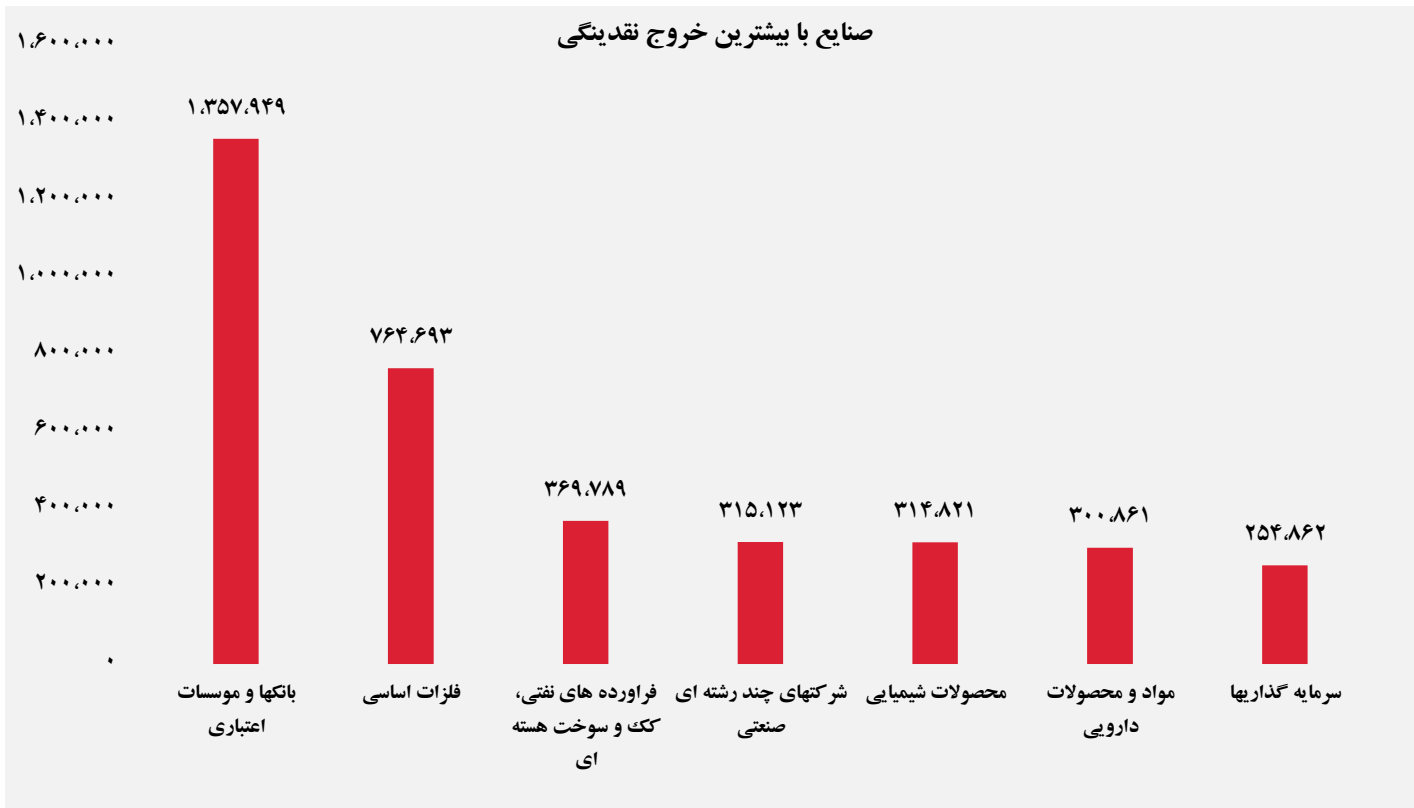
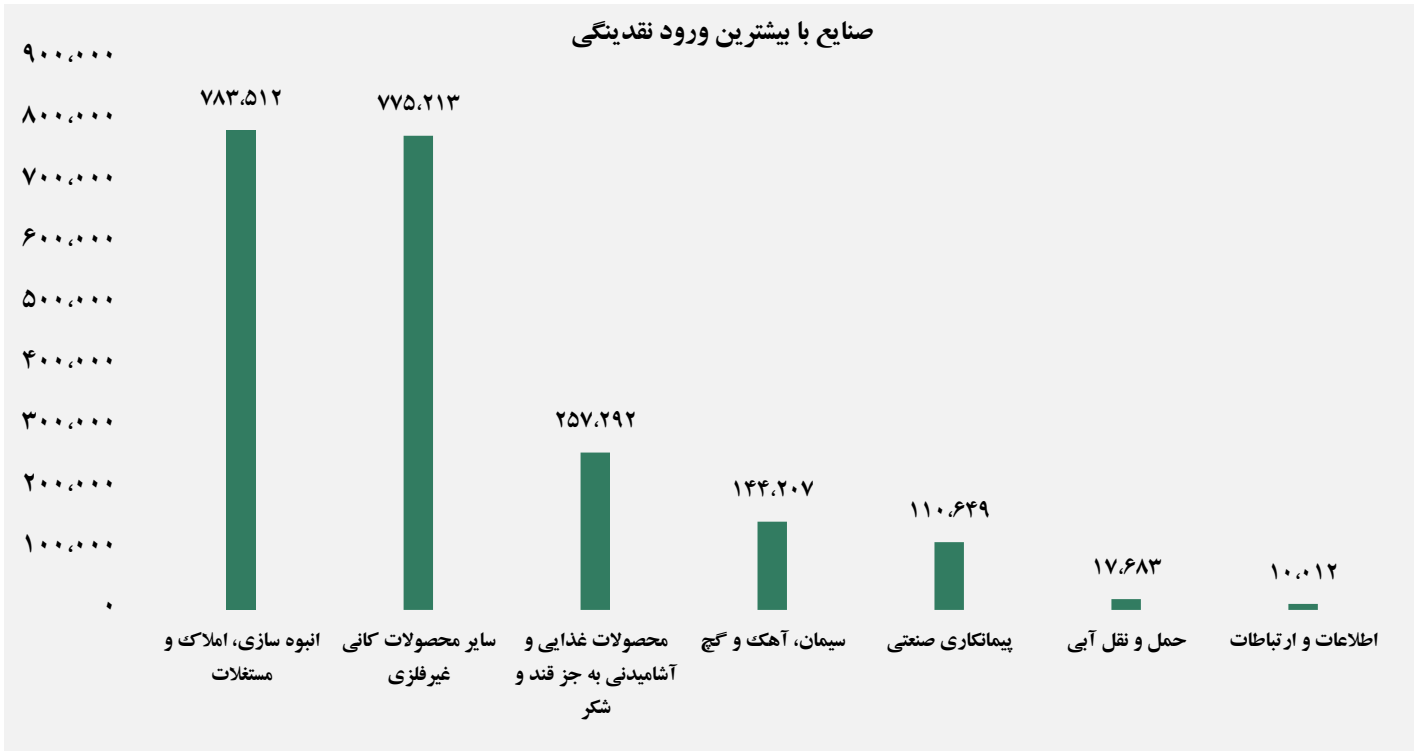
سهام با بیشترین خروج نقدینگی (میلیارد ریال)



واچ لیست

ردیف	نماد	ردیف	نماد
۱	تجنوب	۹	حشکوه
۲	اردستان	۱۰	خنصیر
۳	گدنا	۱۱	کتوکا
۴	غدیس	۱۲	حفارس
۵	فروژ	۱۳	حخزر
۶	فنفق	۱۴	نتران
۷	ثفارس	۱۵	انرژی ۳
۸	ثعمرا	۱۶	وتوس

ورود و خروج نقدینگی به/از صنایع (میلیون ریال)



گروه مالی شهر گزارش روزانه تحلیل بازار