



**گروه مالی شهر**  
SHAHR FINANCIAL GROUP

# گزارش روزانه تحلیل بازار

معاونت سرمایه گذاری و توسعه

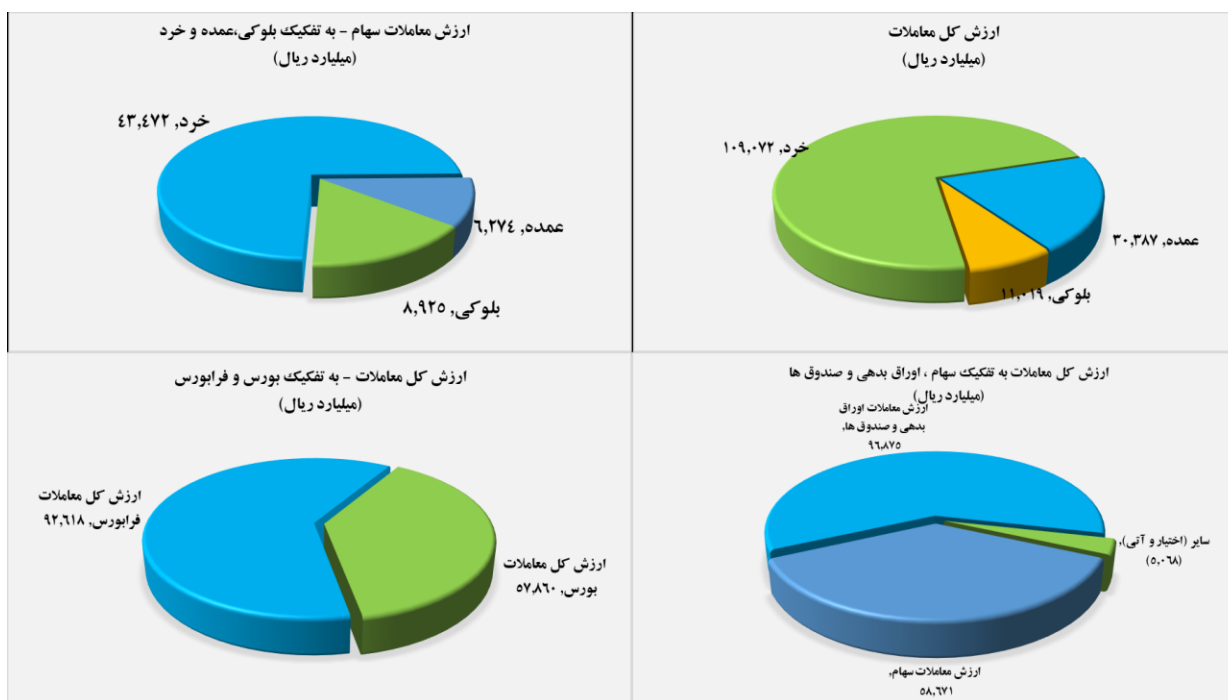
۱۴۰۱/۱۱/۱۸

[www.sfg.ir](http://www.sfg.ir) - [info@sfg.ir](mailto:info@sfg.ir)



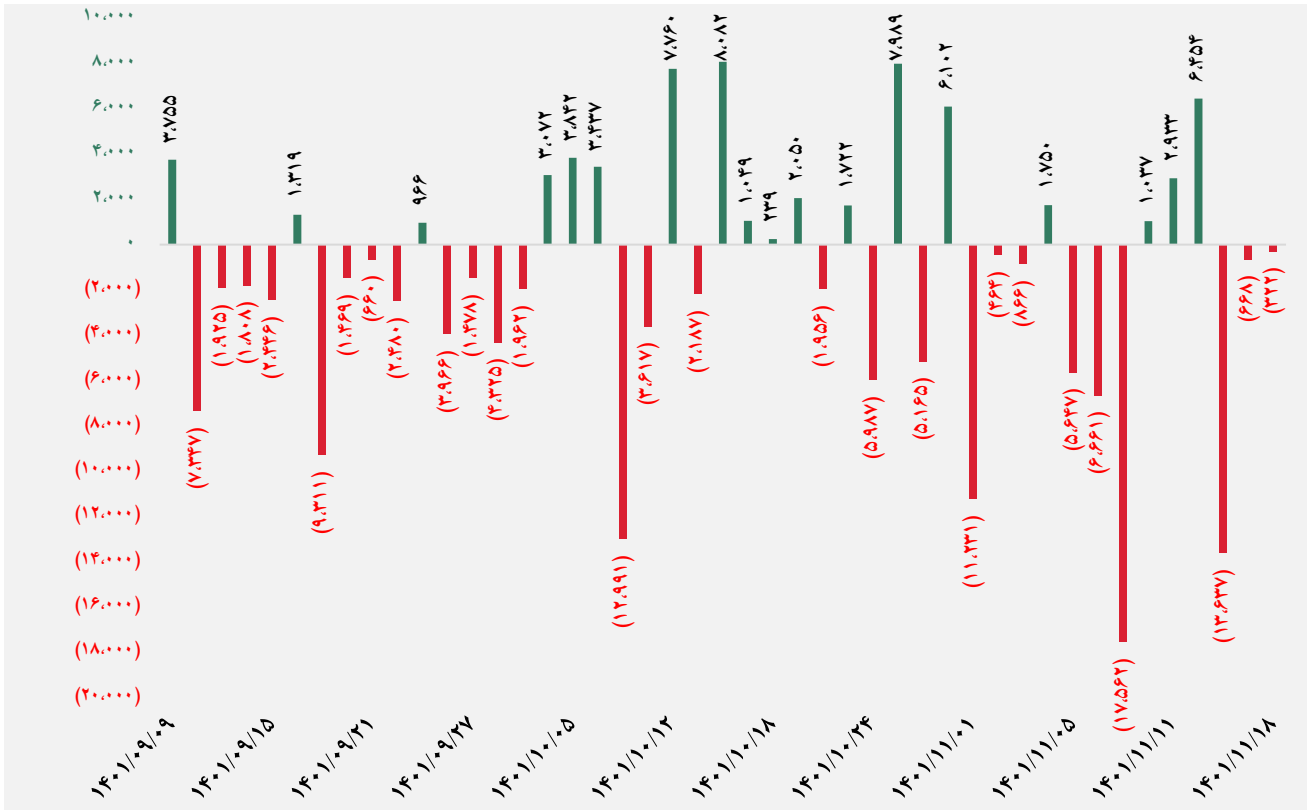
## تصویر کلی بازار

بورس		فرا بورس	
شاخص کل	۱,۵۵۶,۵۱۵	شاخص کل	۲۰,۲۱۱
تغییر شاخص	۱۸,۶۵۵	تغییر شاخص	۲۹۱
ارزش بازار (میلیارد ریال)	۵۷,۲۵۹,۵۴۵	ارزش بازار (میلیارد ریال)	۱۴,۹۷۶,۳۵۵
ارزش معاملات (میلیارد ریال)	۵۷,۸۶۰	ارزش معاملات (میلیارد ریال)	۹۲,۶۱۸
<b>بیشترین تأثیر مثبت در شاخص</b>		<b>بیشترین تأثیر مثبت در شاخص</b>	
فملی		آریا	
فولاد		پپاس	
وبملت		زاگرس	
شستا		وهور	
<b>بیشترین تأثیر منفی در شاخص</b>		<b>بیشترین تأثیر منفی در شاخص</b>	
فارس		پخش	
پارسان		بسامان	
کرمانشاه		کوثر	
وصندوق		کتوکا	

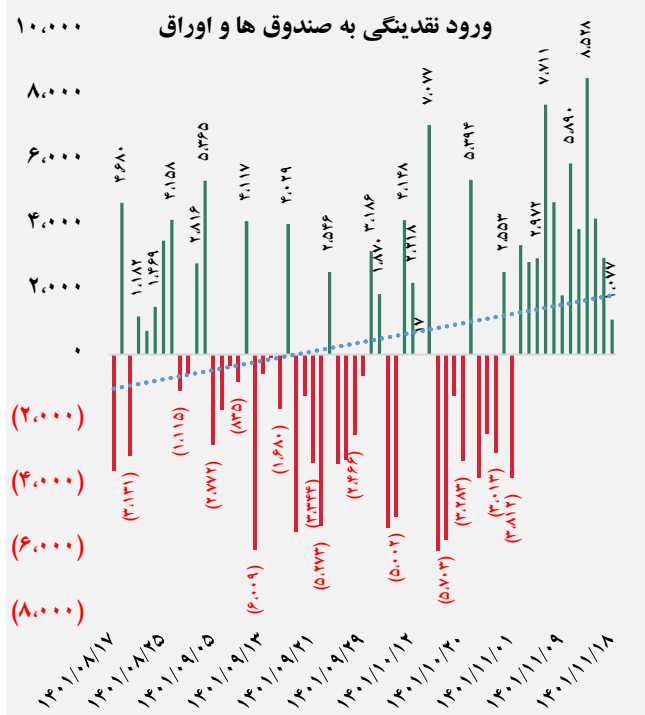
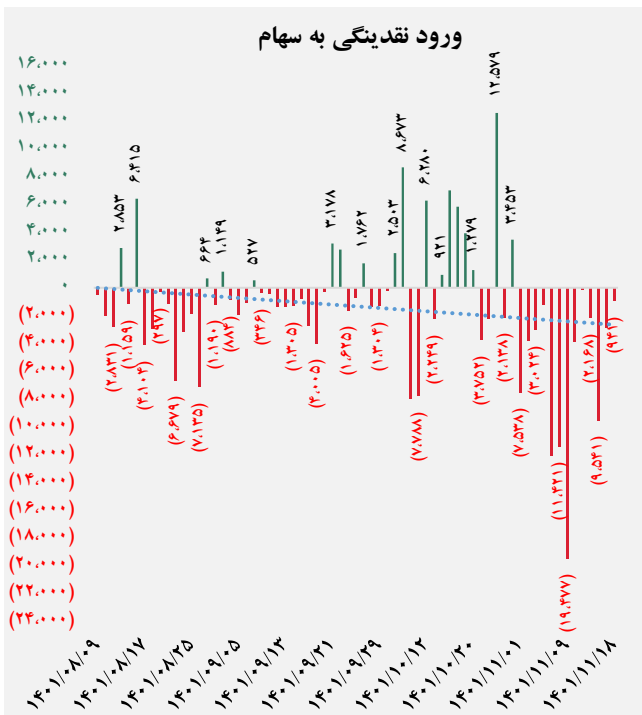




## کل ورود نقدینگی حقیقی ها (میلیارد ریال)

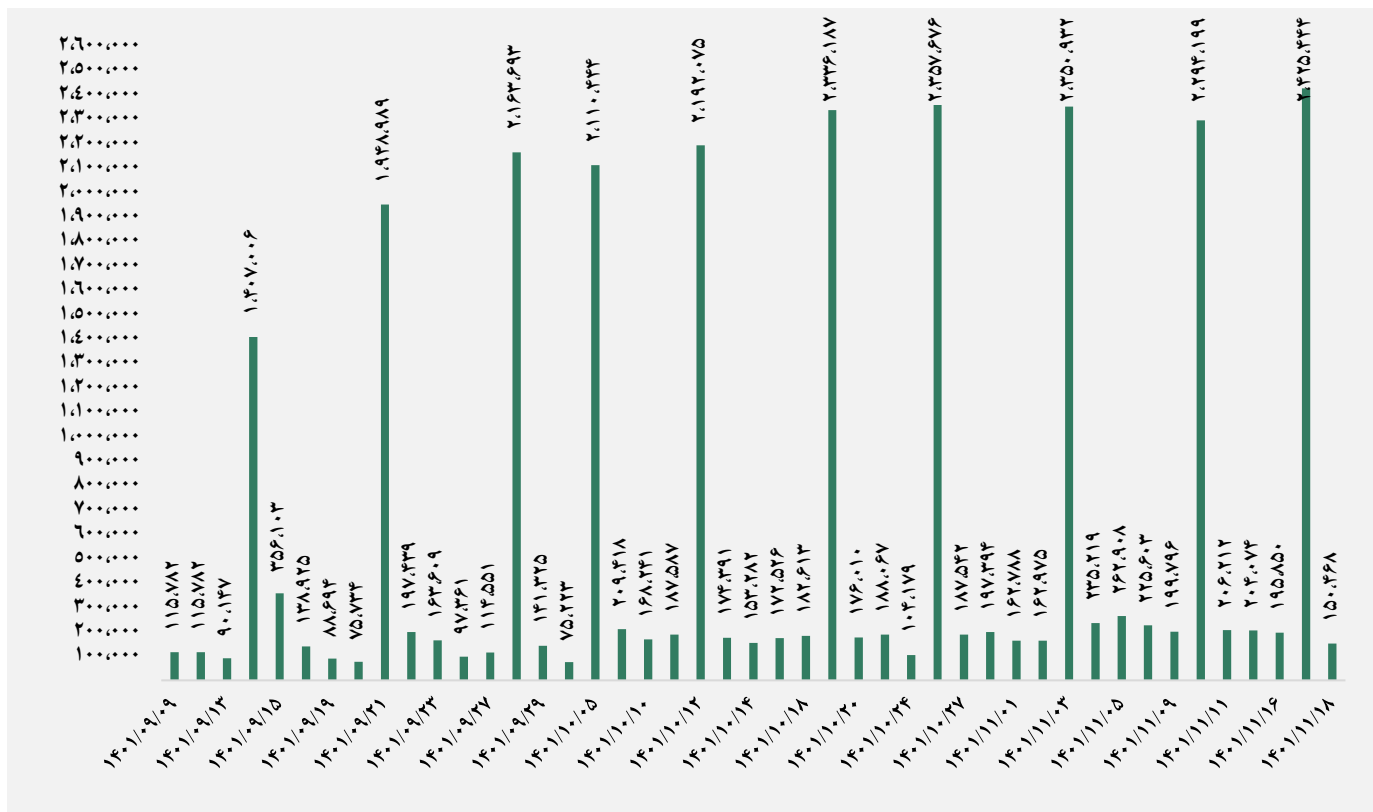


## ورود نقدینگی حقیقی ها به تفکیک سهام و اوراق (میلیارد ریال)


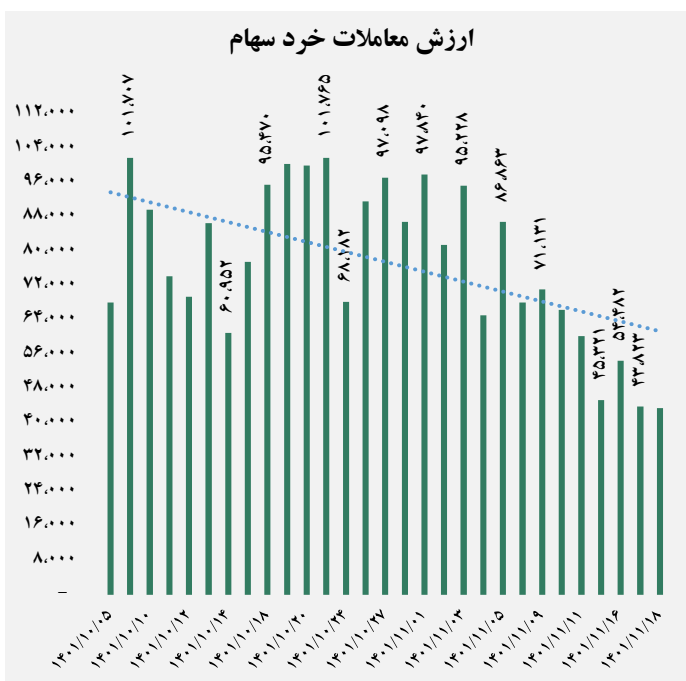




## ارزش معاملات کل (میلیارد ریال)

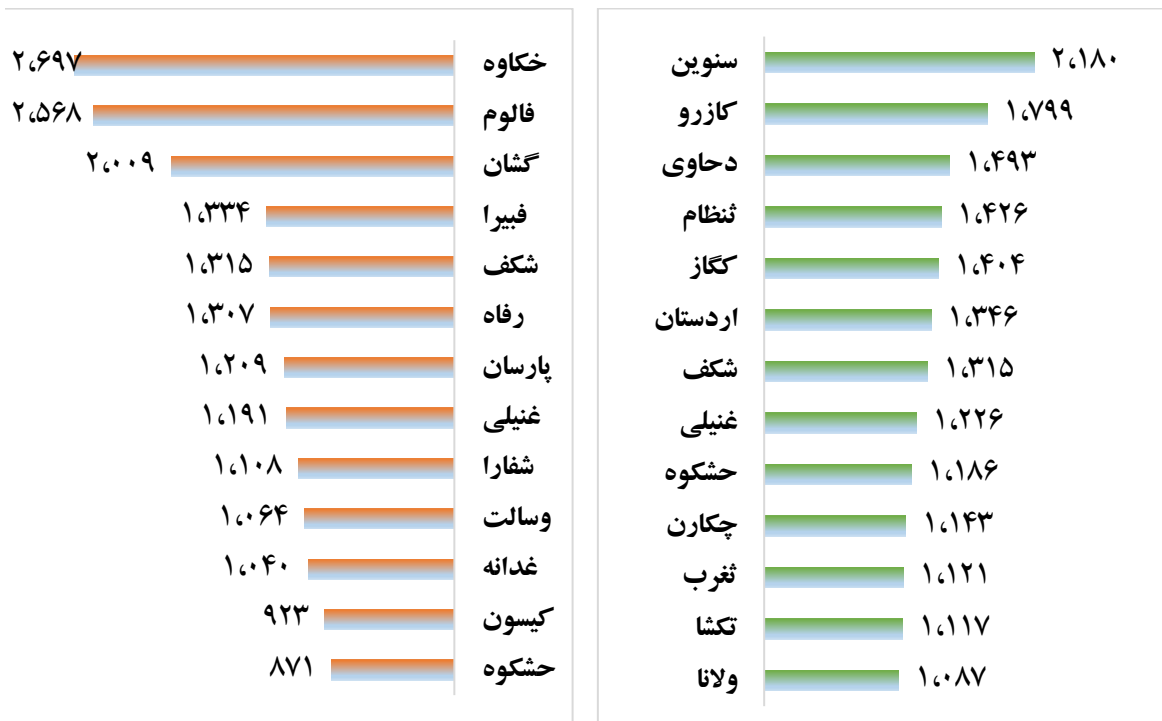


## ارزش معاملات به تفکیک معاملات خرد و صندوق ها (میلیارد ریال)





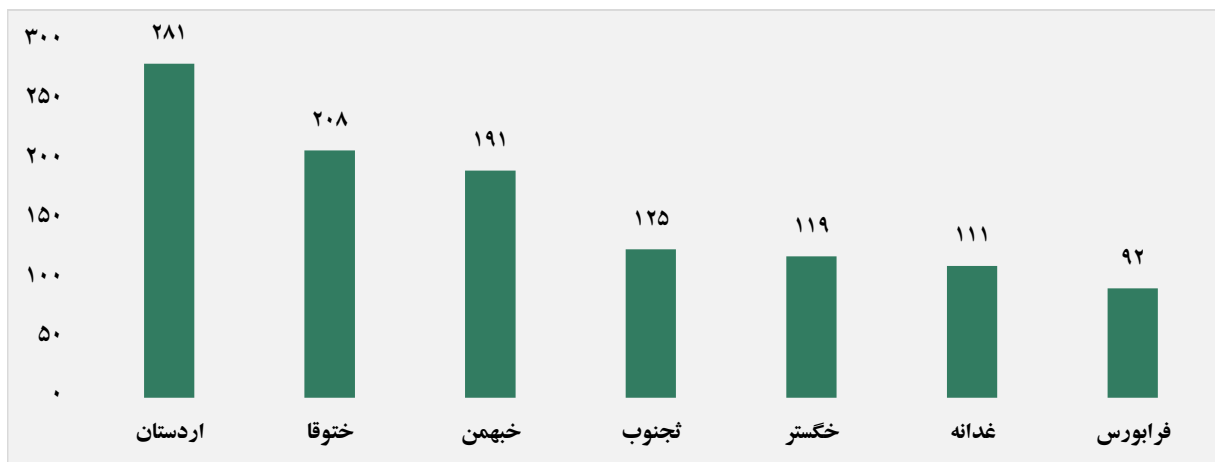
## بالاترین قدرت خرید و فروش حقیقی (میلیون ریال)



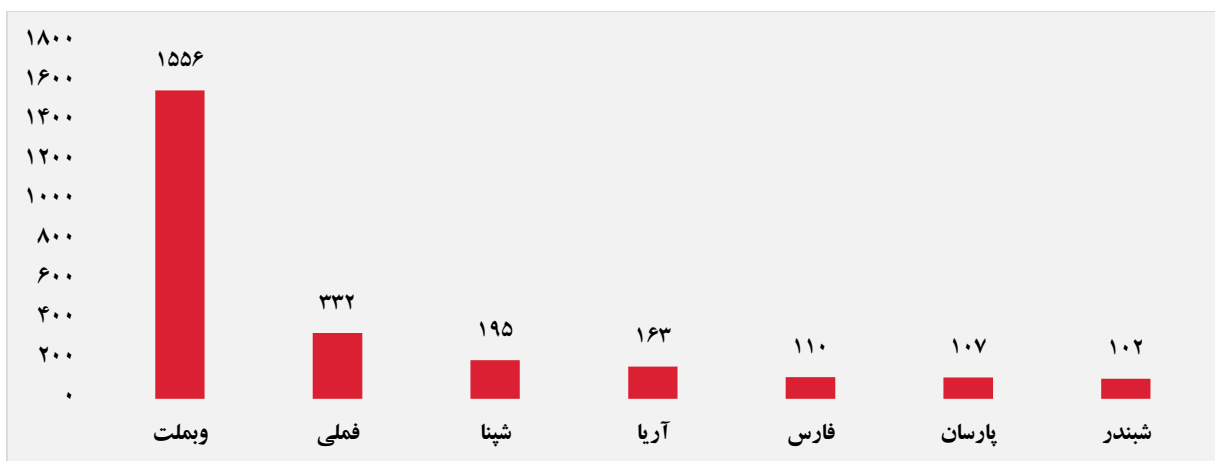
## پول هوشمند

ردیف	ورود	ردیف	خروج
۱	فخوز	۱	فارس
۲	وهور	۲	کتوکا
۳	سامان	۳	وسین
۴	سبهان	۴	زپارس
۵	وآفر	۵	وسدید
۶	البرز	۶	دسینا
۷	پیزد	۷	ونیکی
۸	ثرود	۸	کوثر
۹	سمتاز	۹	وخاور
۱۰	خمهر	۱۰	درهاور

### سهام با بیشترین ورود نقدینگی (میلیارد ریال)



### سهام با بیشترین خروج نقدینگی (میلیارد ریال)



### واچ لیست

ردیف	نماد	ردیف	نماد
۱	گدنا	۹	فروژ
۲	اردستان	۱۰	قچار
۳	ثجنوب	۱۱	وتوس
۴	غدیس	۱۲	کپارس
۵	میهن	۱۳	حشکوه
۶	کتوکا	۱۴	خنصیر
۷	ثعمرا	۱۵	فجر
۸	ثفارس	۱۶	حفارس



## ورود و خروج نقدینگی به/از صنایع ( میلیون ریال )

