



گروه مالی شهر  
SHAHR FINANCIAL GROUP

# گزارش روزانه تحلیل بازار

معاونت سرمایه گذاری و توسعه

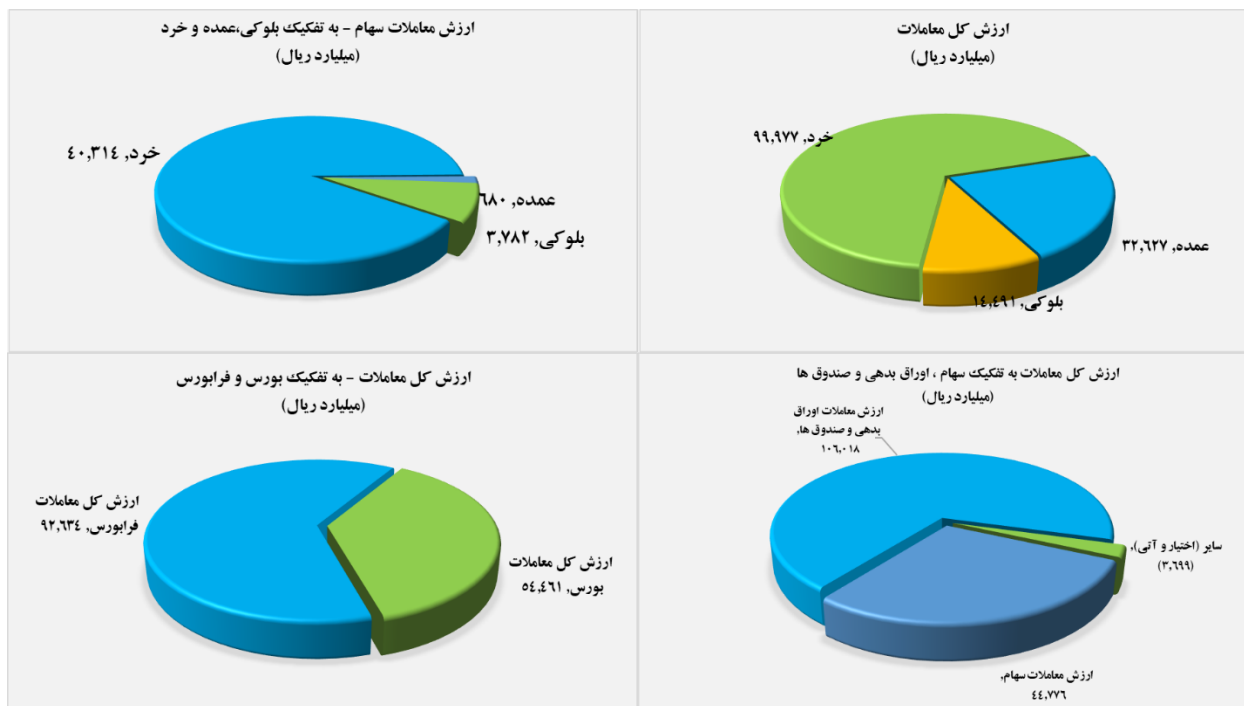
۱۴۰۱/۱۱/۱۹

[www.sfg.ir](http://www.sfg.ir) - [info@sfg.ir](mailto:info@sfg.ir)



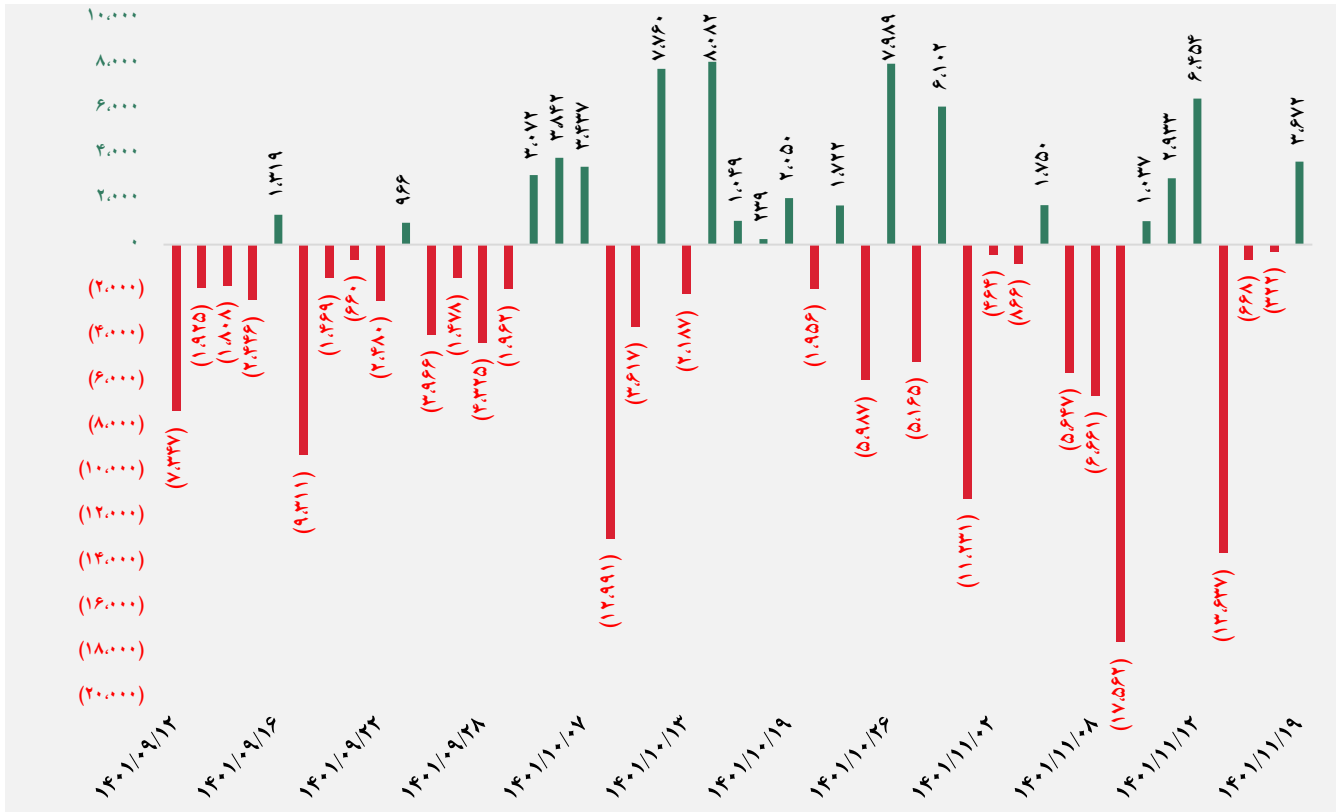
## تصویر کلی بازار

فرا بورس		بورس	
۲۰,۲۷۹	شاخص کل	۱,۵۵۸,۰۸۱	شاخص کل
۶۷	تغییر شاخص	۱,۵۵۶	تغییر شاخص
۱۵,۰۱۴,۸۰۰	ارزش بازار (میلیارد ریال)	۵۷,۳۲۳,۰۶۷	ارزش بازار (میلیارد ریال)
۹۲,۶۳۴	ارزش معاملات (میلیارد ریال)	۵۴,۴۶۱	ارزش معاملات (میلیارد ریال)
<b>بیشترین تاثیر مثبت در شاخص</b>		<b>بیشترین تاثیر مثبت در شاخص</b>	
پیاس		کگل	
آریا		فولاد	
وهور		فملی	
پخش		کچاد	
<b>بیشترین تاثیر منفی در شاخص</b>		<b>بیشترین تاثیر منفی در شاخص</b>	
دی		فارس	
شراز		شپنا	
شاون		پارسان	
شگویا		وصندوق	

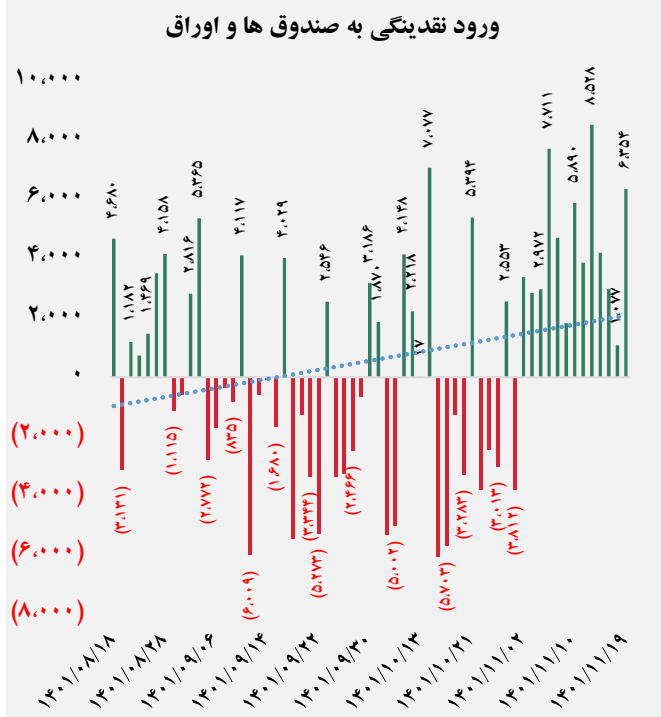
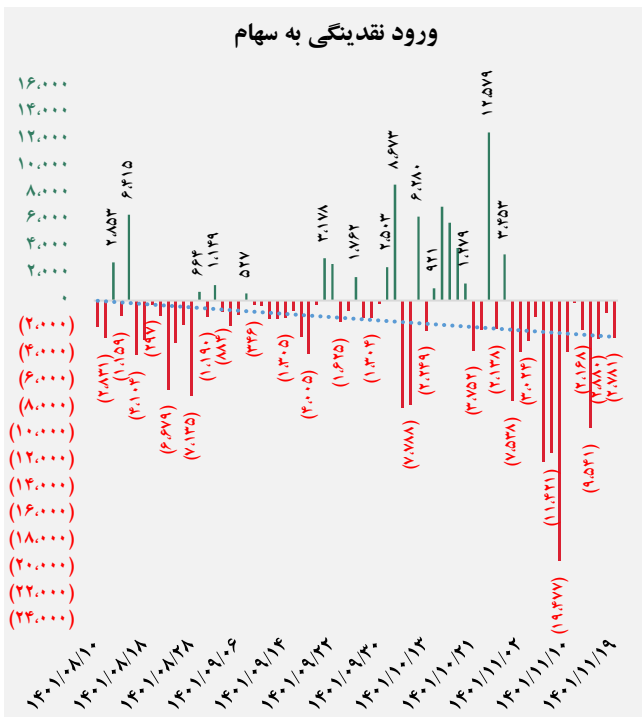




## کل ورود نقدینگی حقیقی ها (میلارد ریال)

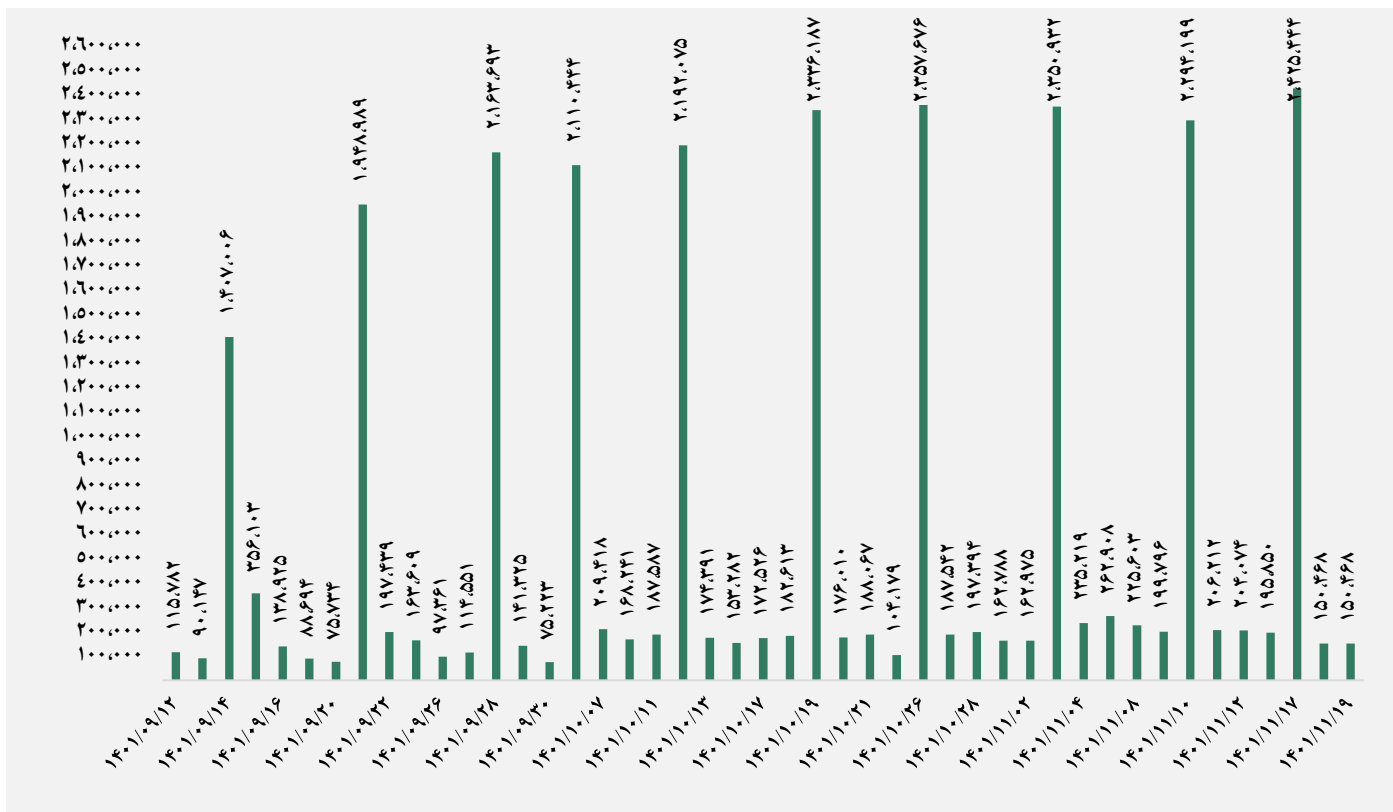


## ورود نقدینگی حقیقی ها به تفکیک سهام و اوراق (میلارد ریال)


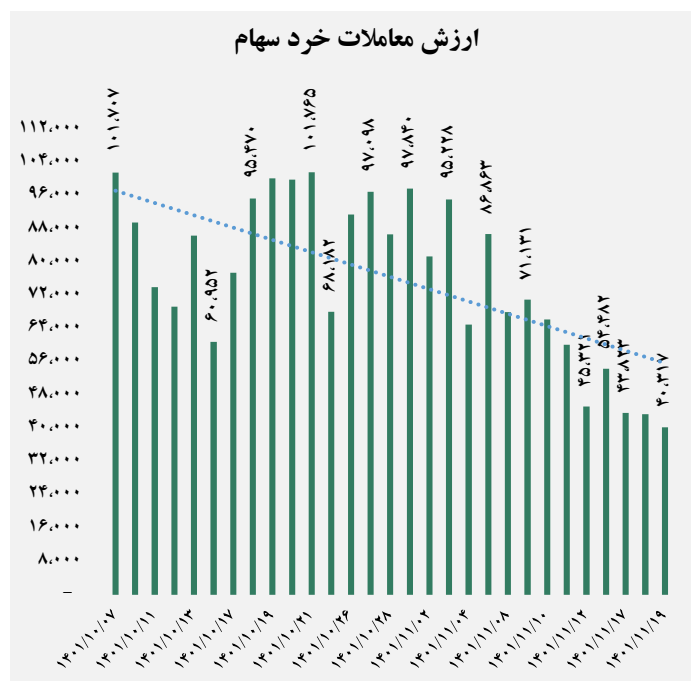




## ارزش معاملات کل (میلیارد ریال)

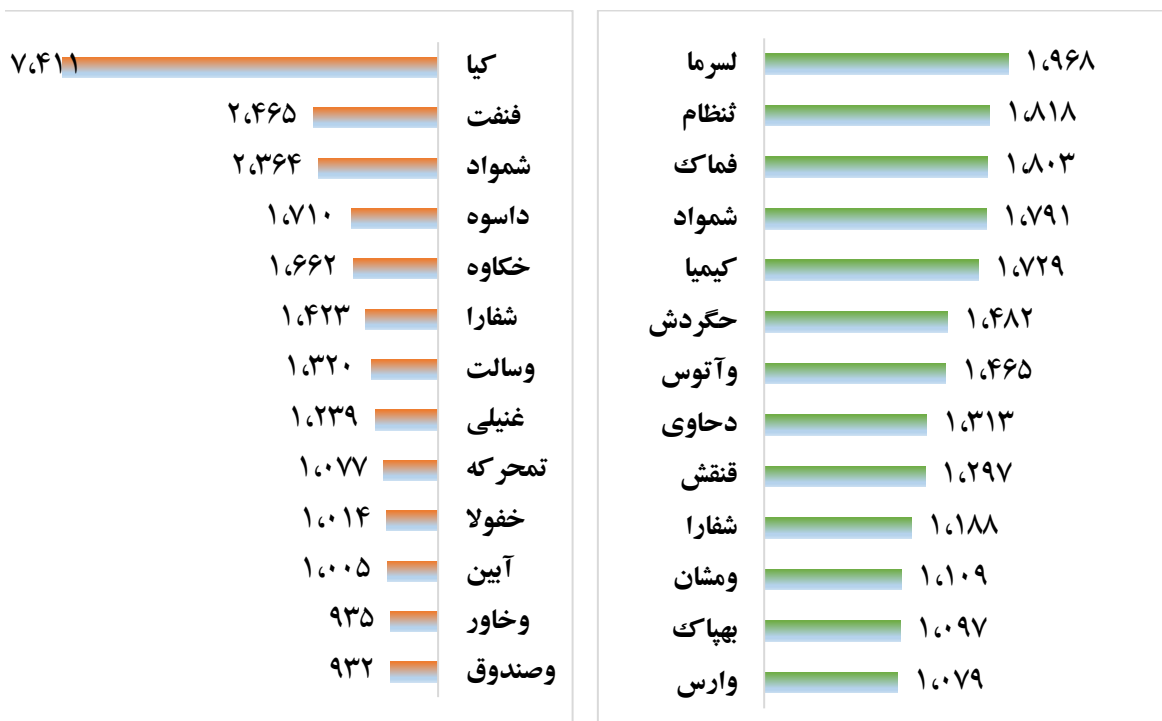


## ارزش معاملات به تفکیک معاملات خرد و صندوق ها (میلیارد ریال)





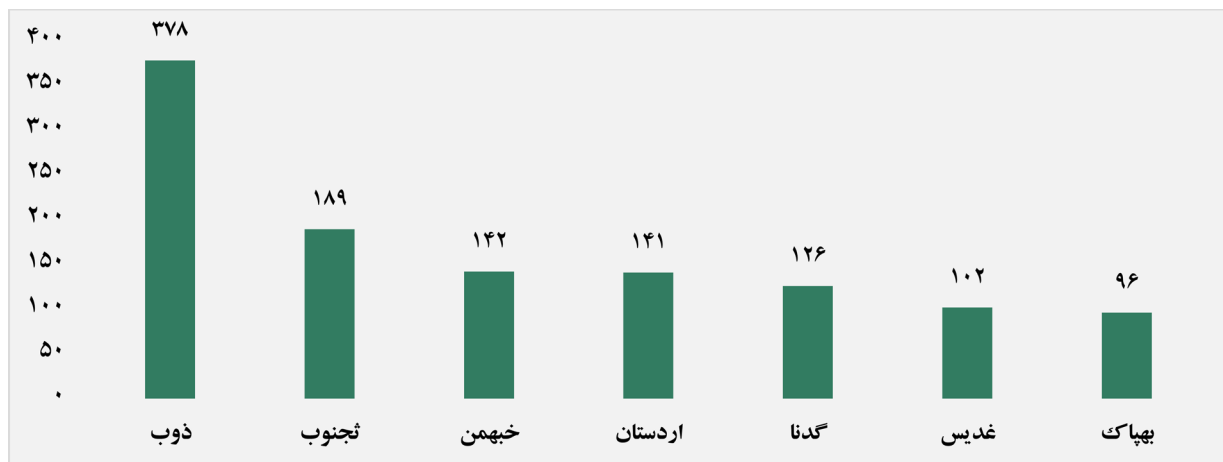
## بالاترین قدرت خرید و فروش حقیقی (میلیون ریال)



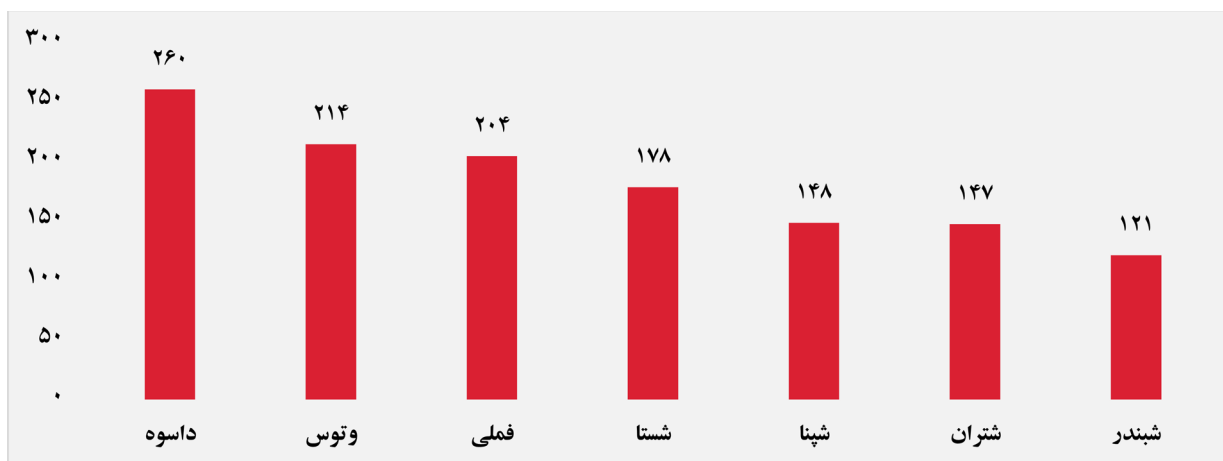
## پول هوشمند

ردیف	ورود	ردیف	خروج
۱	گدنا	۱	زپارس
۲	خاور	۲	وحکمت
۳	فماک	۳	کترام
۴	شصفها	۴	پارسان
۵	فلامی	۵	ثاخذ
۶	غفارس	۶	دانا
۷	توریل	۷	ثتران
۸	ممسنی	۸	بموتو
۹	حکشتی	۹	بورس
۱۰	وارس	۱۰	سیمرغ

### سهام با بیشترین ورود نقدینگی (میلیارد ریال)



### سهام با بیشترین خروج نقدینگی (میلیارد ریال)

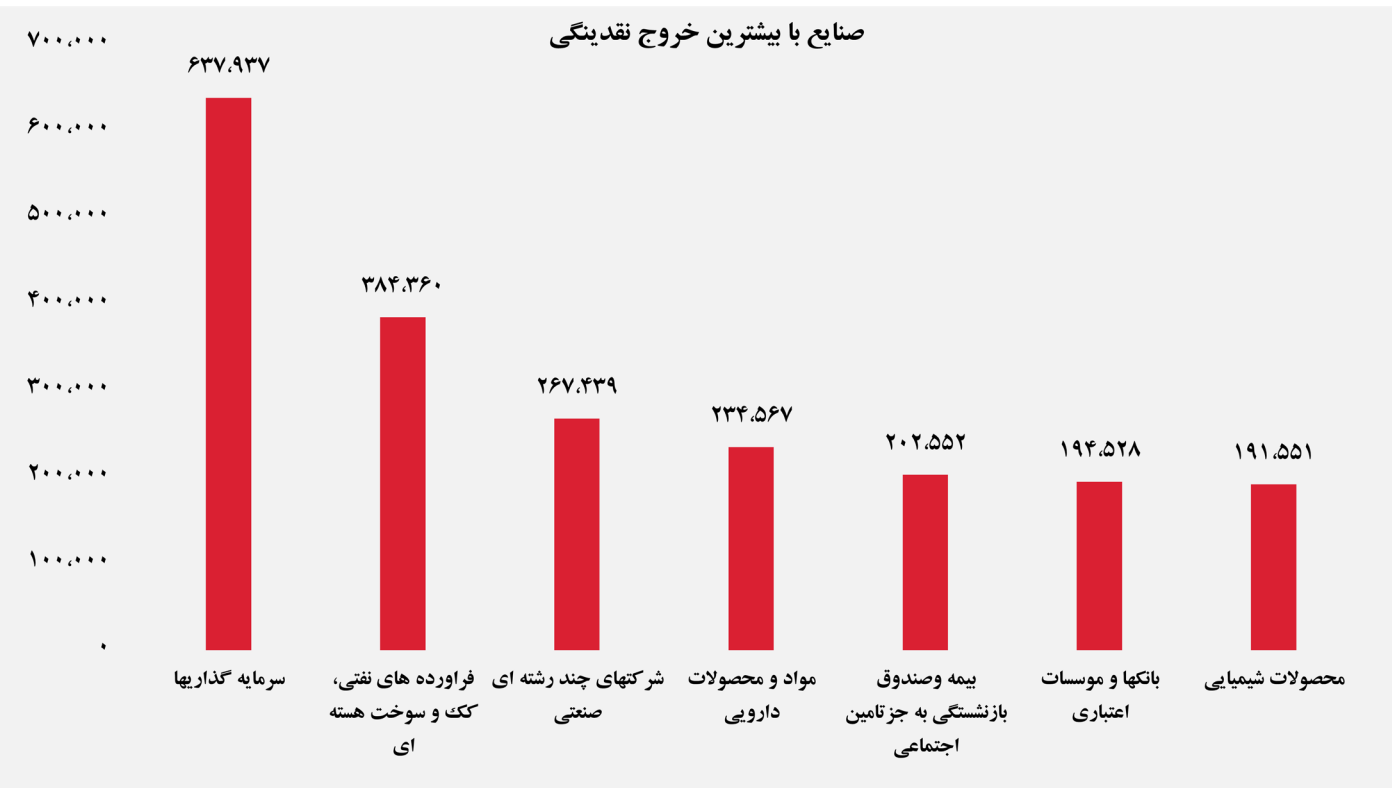
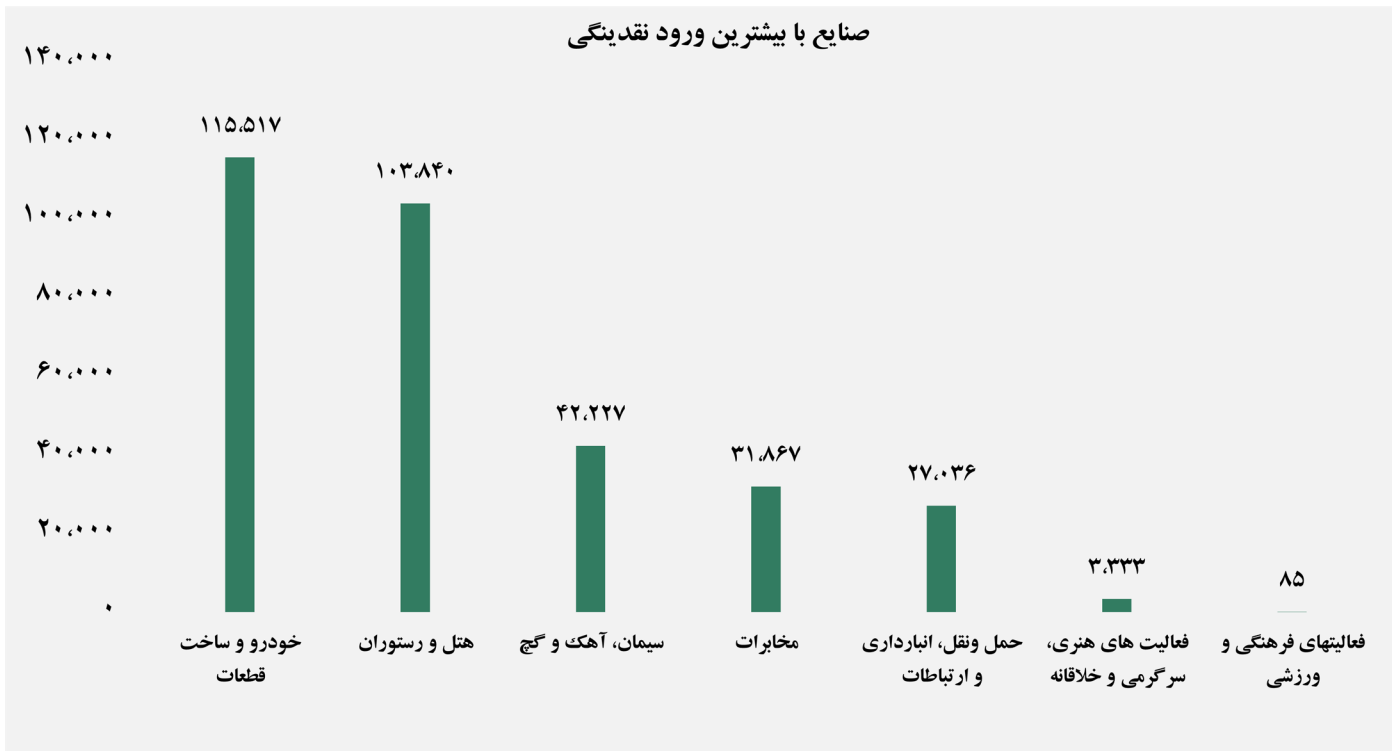


### واچ لیست

ردیف	نماد	ردیف	نماد
۱	اردستان	۹	حفارس
۲	غدیس	۱۰	ثفارس
۳	گدنا	۱۱	حخزر
۴	ثجنوب	۱۲	خنصیر
۵	وتوس	۱۳	حگردش
۶	فروژ	۱۴	ثعمرا
۷	ثغرب	۱۵	پخش
۸	فولای	۱۶	خفر



## ورود و خروج نقدینگی به/از صنایع ( میلیون ریال )



گزارش روزانه تحلیل بازار گروه مالی شهر