



گروه مالی شهر
SHAHR FINANCIAL GROUP

گزارش روزانه تحلیل بازار

معاونت سرمایه گذاری و توسعه

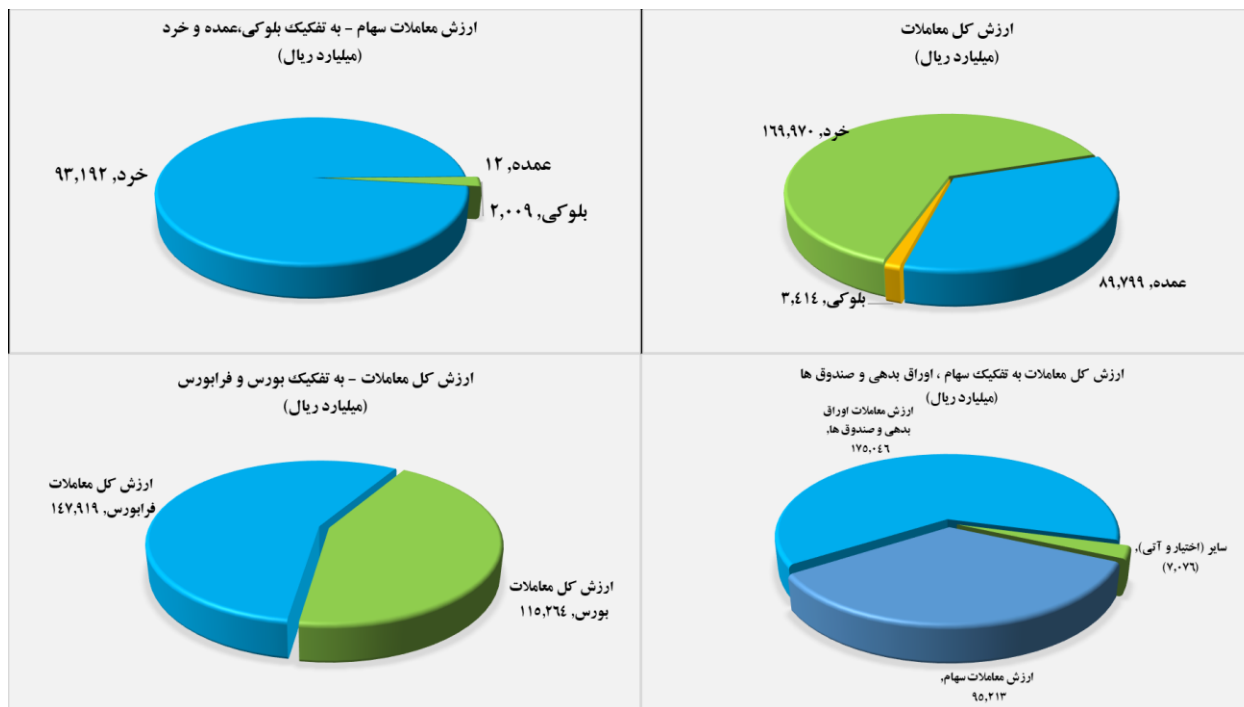
۱۴۰۱/۱۲/۰۲

www.sfg.ir - info@sfg.ir



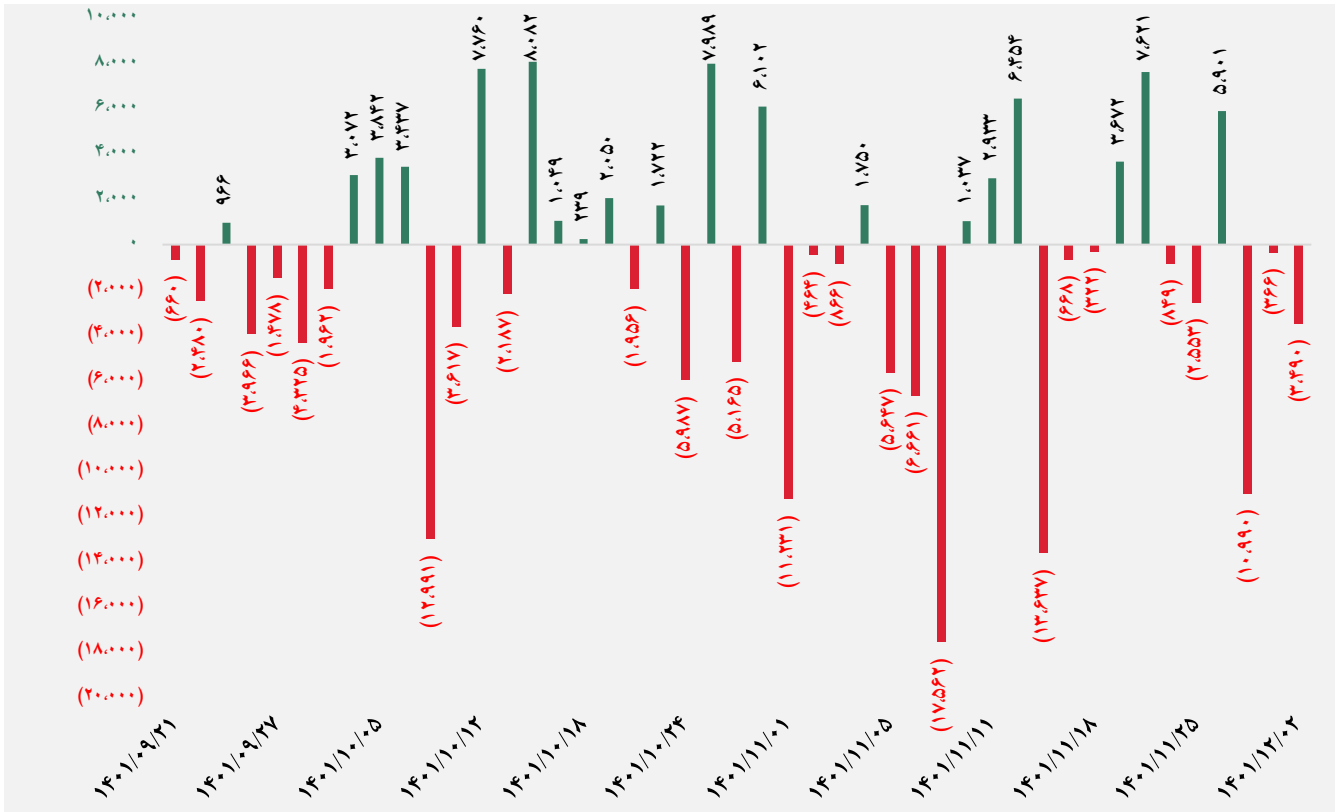
تصویر کلی بازار

فرا بورس		بورس	
۲۱,۲۷۹	شاخص کل	۱,۶۵۹,۴۱۶	شاخص کل
۶۰۴	تغییر شاخص	۶۵,۱۵۴	تغییر شاخص
۱۵,۷۶۷,۲۷۷	ارزش بازار (میلیارد ریال)	۶۱,۰۱۵,۴۸۴	ارزش بازار (میلیارد ریال)
۱۴۷,۹۱۹	ارزش معاملات (میلیارد ریال)	۱۱۵,۲۶۴	ارزش معاملات (میلیارد ریال)
بیشترین تأثیر مثبت در شاخص		بیشترین تأثیر مثبت در شاخص	
آریا		فولاد	
کگهر		فملی	
پپاس		فارس	
هرمز		شپنا	
بیشترین تأثیر منفی در شاخص		بیشترین تأثیر منفی در شاخص	
پخش		سدشت	
حکهر		وساخت	
اتکای		داسوه	
کوثر		غگل	

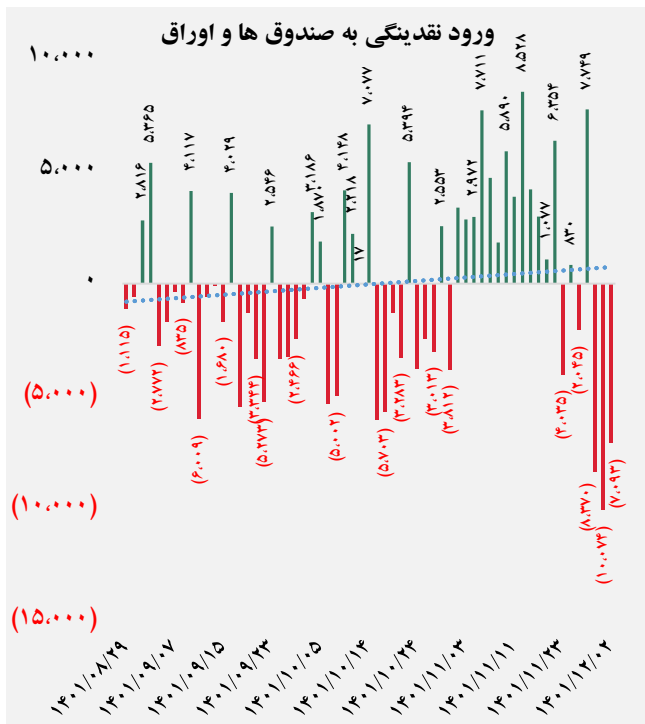
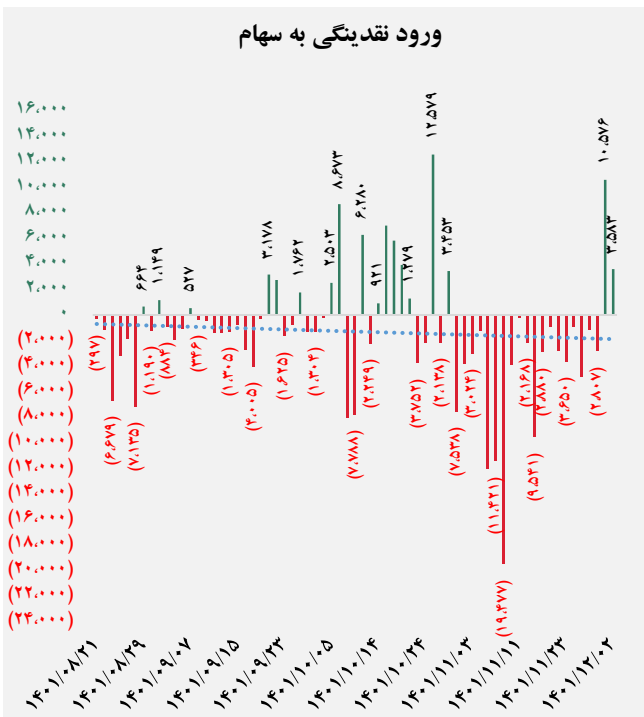




کل ورود نقدینگی حقیقی ها (میلیارد ریال)

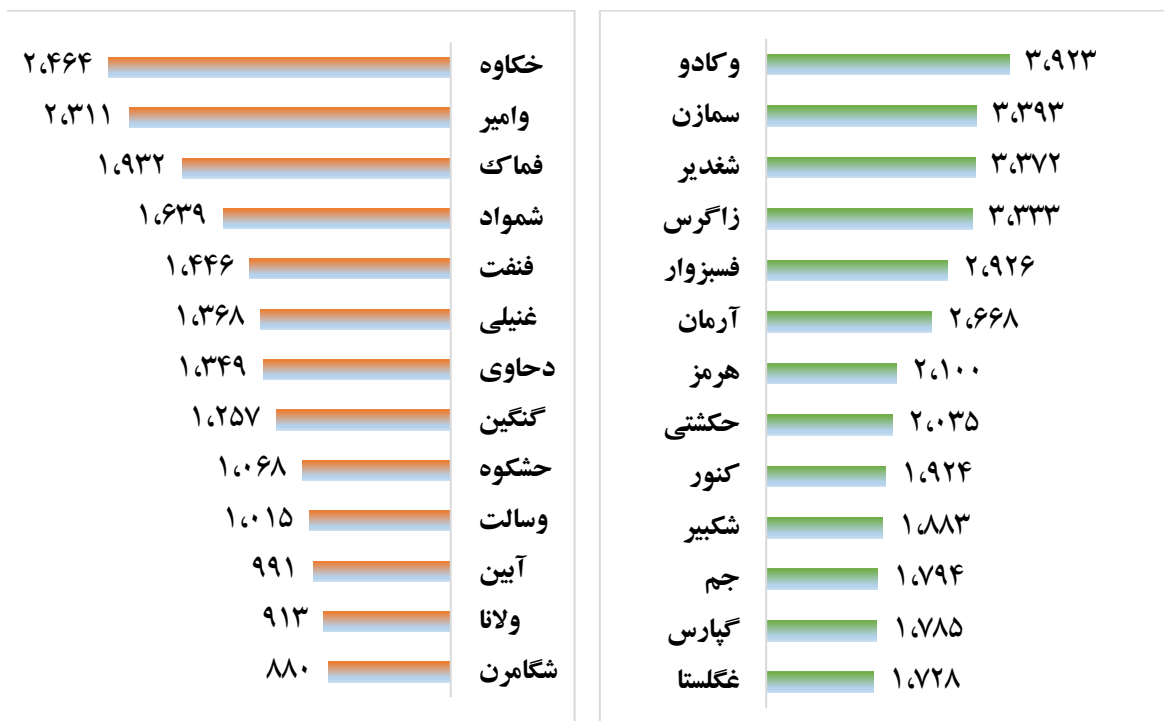


ورود نقدینگی حقیقی ها به تفکیک سهام و اوراق (میلیارد ریال)





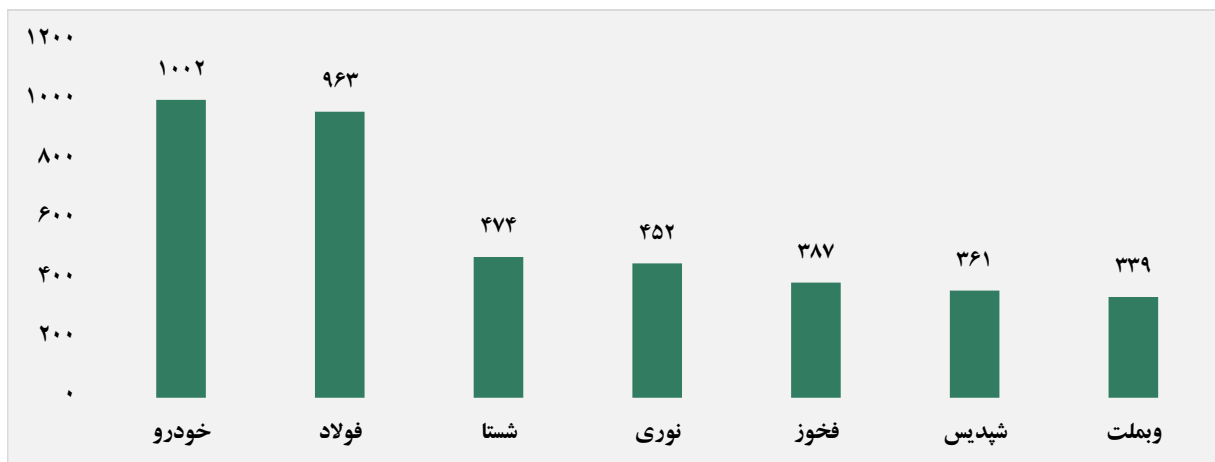
بالاترین قدرت خرید و فروش حقیقی (میلیون ریال)



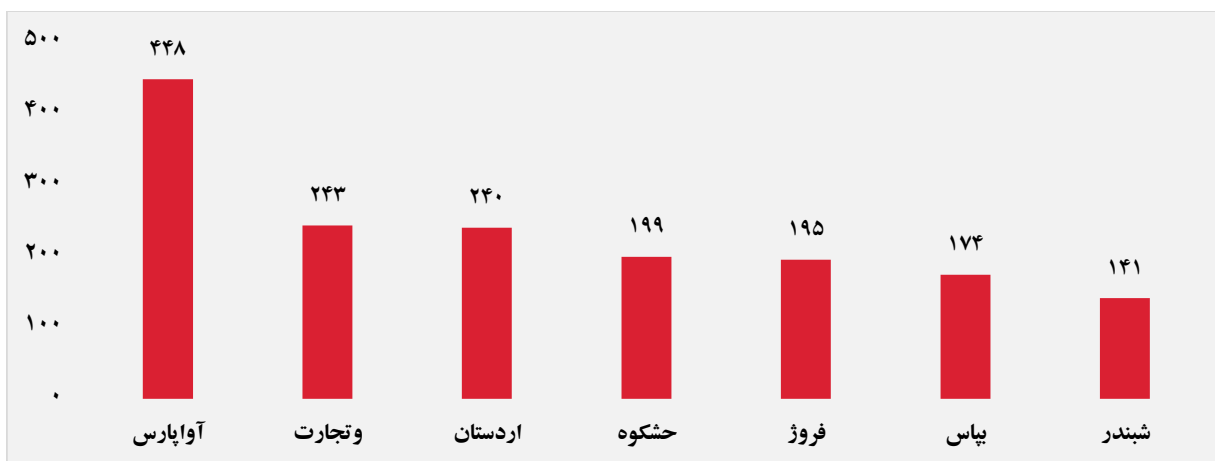
پول هوشمند

ردیف	ورود	ردیف	خروج
۱	فولاد	۱	حشکوه
۲	نوری	۲	وتوس
۳	غگلستا	۳	کوبیر
۴	هرمز	۴	دانا
۵	شاوان	۵	غگل
۶	حکشتی	۶	فماک
۷	زاگرس	۷	ثجنوب
۸	خزامیا	۸	غدیس
۹	تاصیکو	۹	سیمرخ
۱۰	فسرب	۱۰	تپسی

سهام با بیشترین ورود نقدینگی (میلیارد ریال)



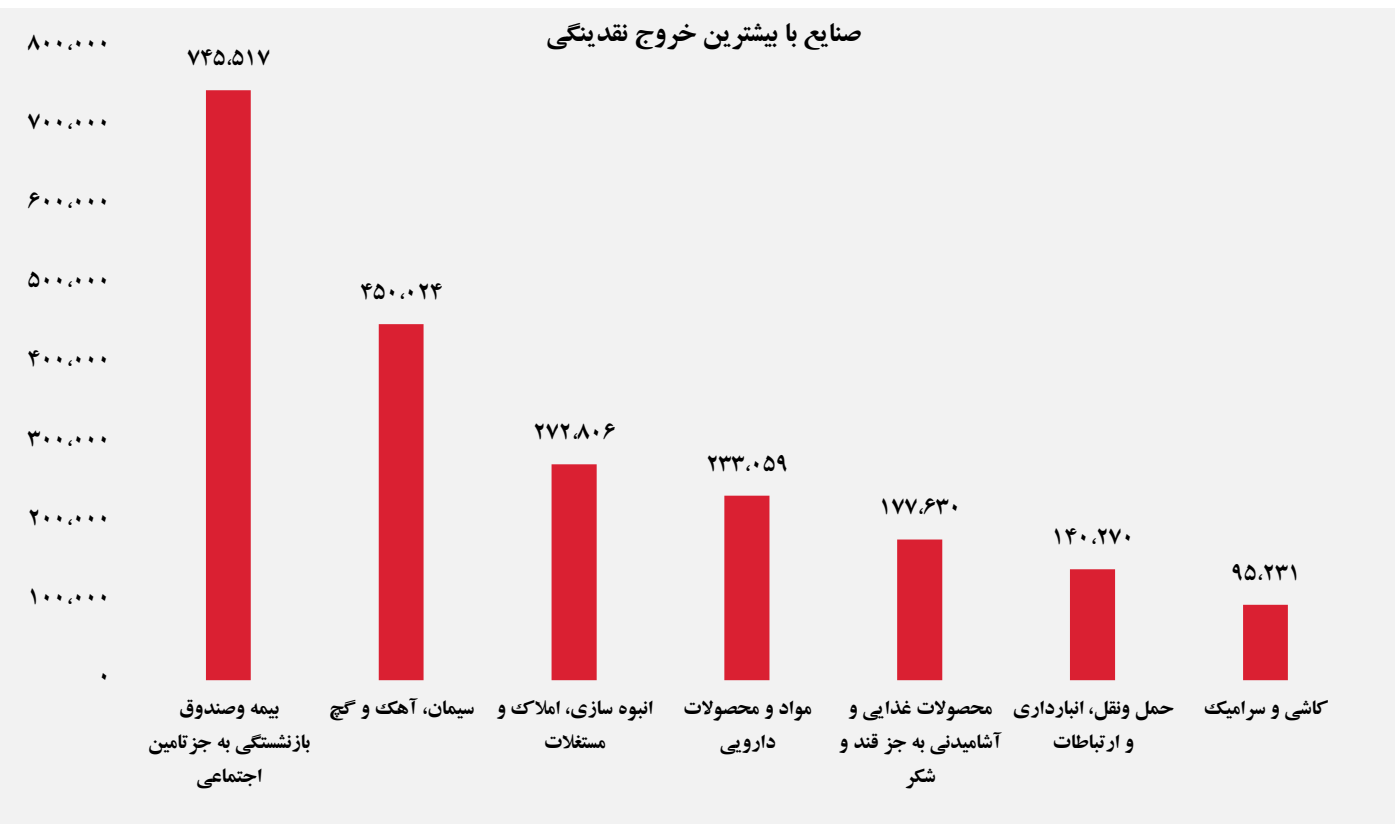
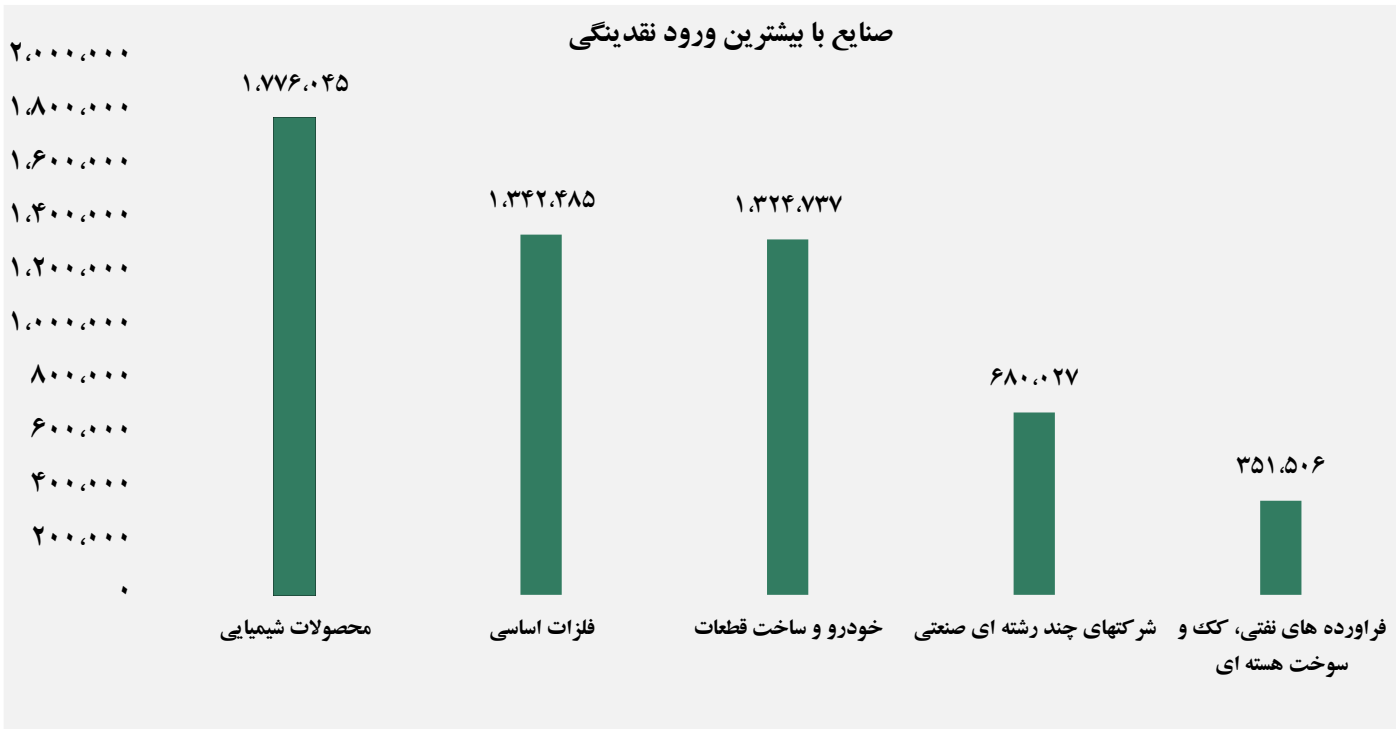
سهام با بیشترین خروج نقدینگی (میلیارد ریال)



واچ لیست

ردیف	نماد	ردیف	نماد
۱	وسالت	۹	فزر
۲	گدنا	۱۰	کبافق
۳	فروژ	۱۱	فولای
۴	اردستان	۱۲	خشکوه
۵	فنف	۱۳	انرژی ۳
۶	غدیس	۱۴	فباهر
۷	شپدیس	۱۵	خنصیر
۸	آواپارس	۱۶	نوری

ورود و خروج نقدینگی به/از صنایع (میلیون ریال)



گروه مالی شهر گزارش روزانه تحلیل بازار