



گروه مالی شهر
SHAHR FINANCIAL GROUP

گزارش روزانه تحلیل بازار

معاونت سرمایه گذاری و توسعه

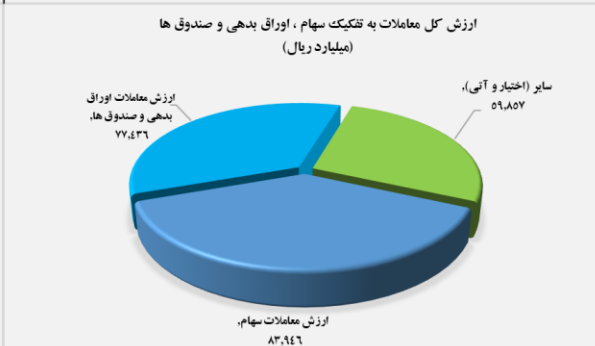
۱۴۰۱/۱۲/۰۳

www.sfg.ir - info@sfg.ir



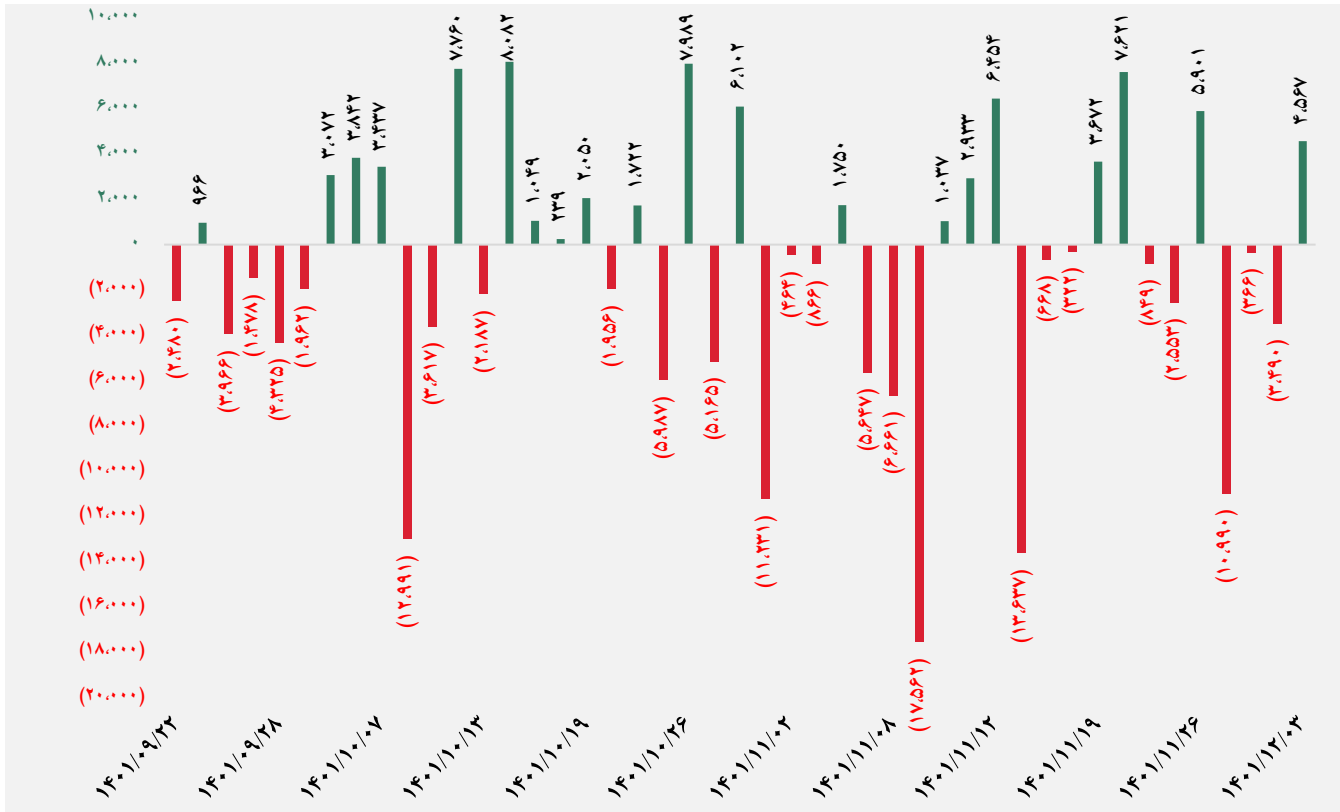
تصویر کلی بازار

فرا بورس		بورس	
۲۱,۳۴۶	شاخص کل	۱,۶۵۶,۵۹۳	شاخص کل
۶۶	تغییر شاخص	(۲,۸۲۲)	تغییر شاخص
۱۵,۷۹۵,۲۴۵	ارزش بازار (میلیارد ریال)	۶۰,۹۱۵,۳۴۳	ارزش بازار (میلیارد ریال)
۱۲۳,۶۸۵	ارزش معاملات (میلیارد ریال)	۹۷,۵۵۴	ارزش معاملات (میلیارد ریال)
بیشترین تاثیر مثبت در شاخص		بیشترین تاثیر مثبت در شاخص	
هرمز		تاپیکو	
زاگرس		فولاد	
کگهر		شستا	
انتخاب		پارس	
بیشترین تاثیر منفی در شاخص		بیشترین تاثیر منفی در شاخص	
فغدیر		فارس	
فجهان		خودرو	
فزر		وبملت	
دماوند		وپاسار	

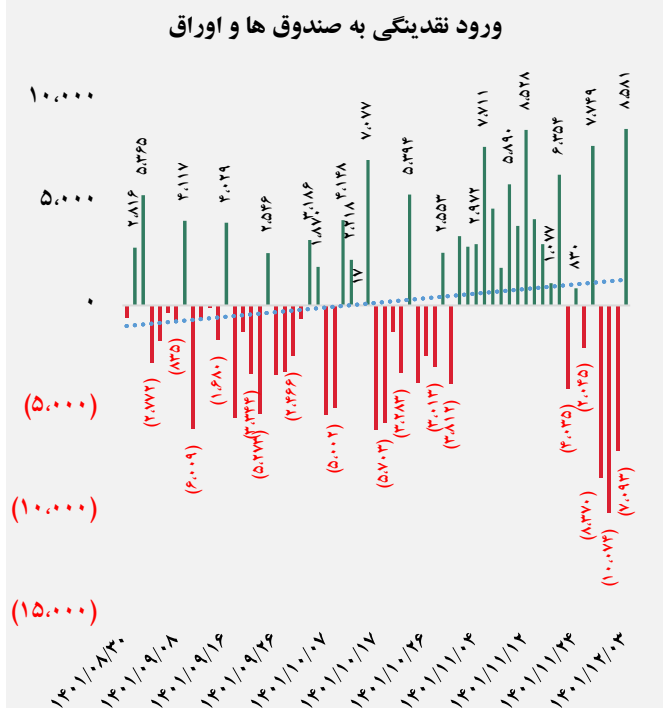
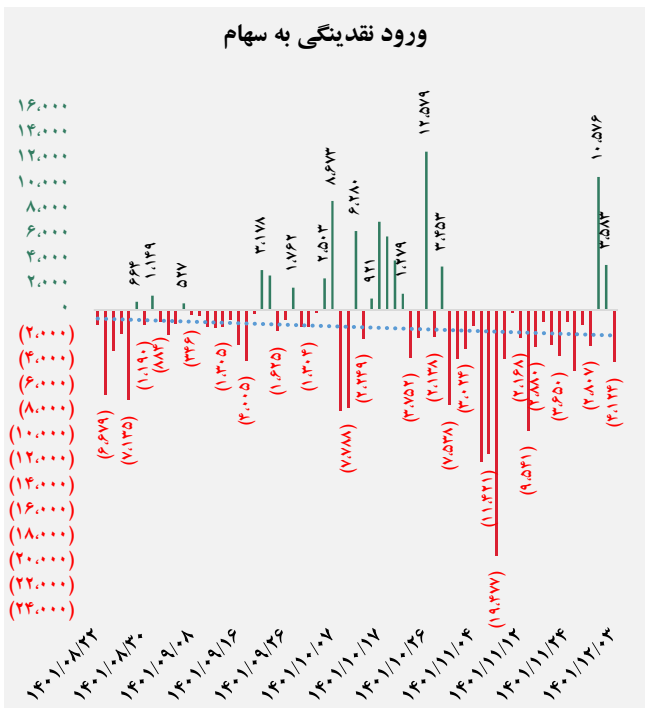




کل ورود (خروج) نقدینگی حقیقی ها (میلیارد ریال)

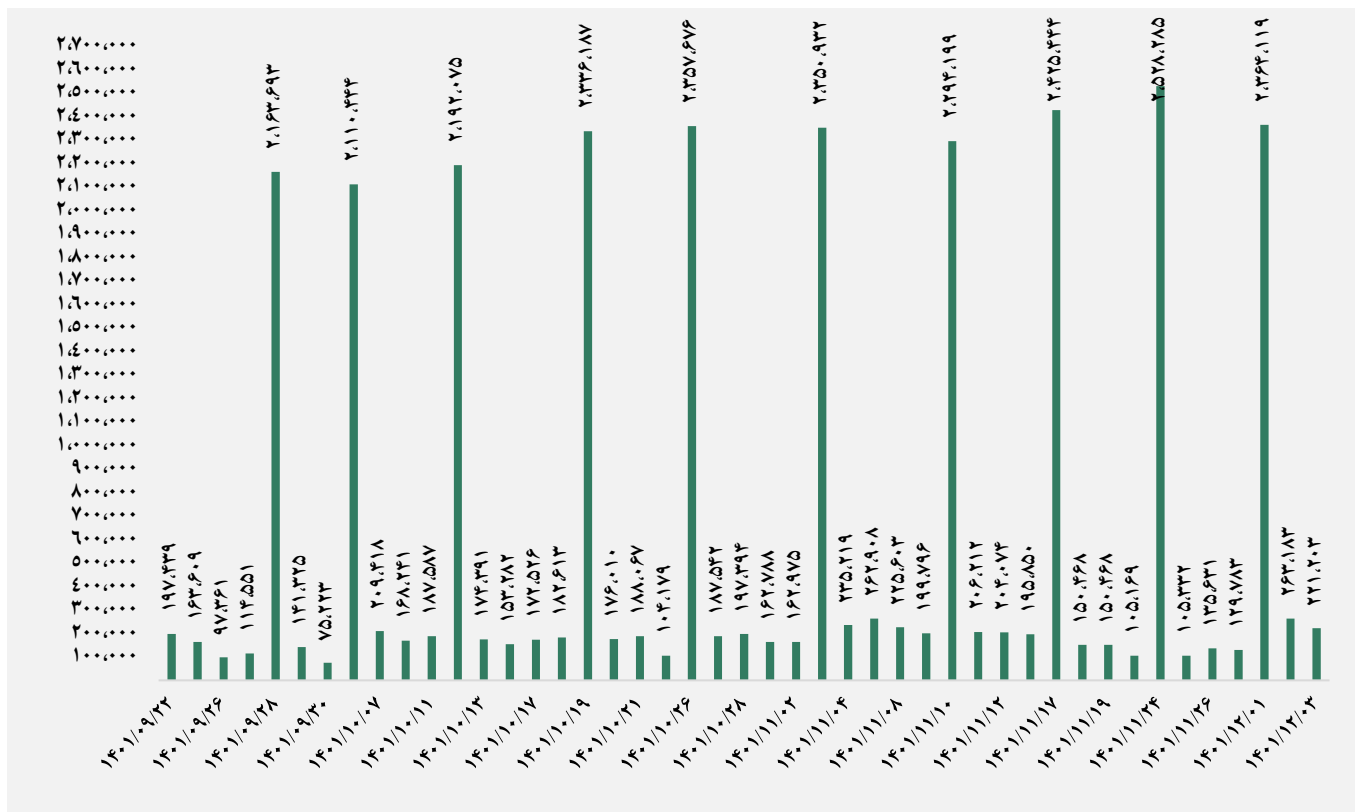


ورود نقدینگی حقیقی ها به تفکیک سهام و اوراق (میلیارد ریال)


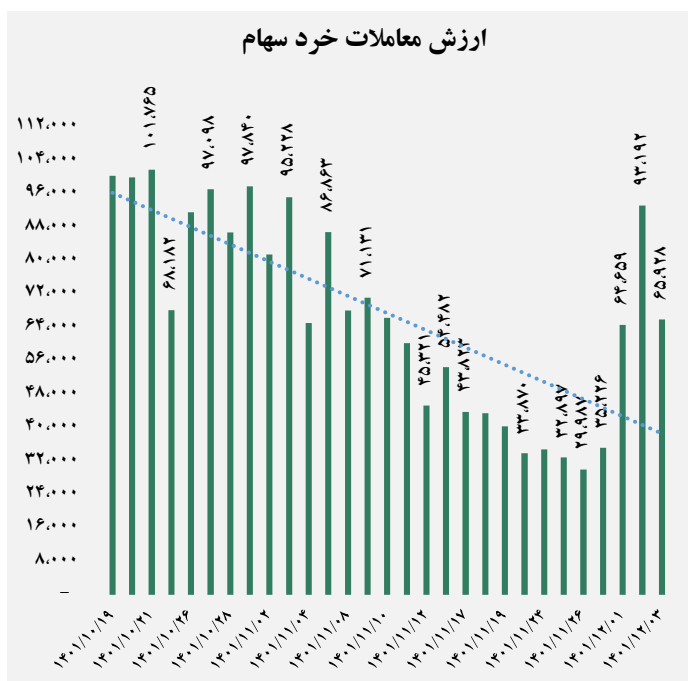




ارزش معاملات کل (میلیارد ریال)

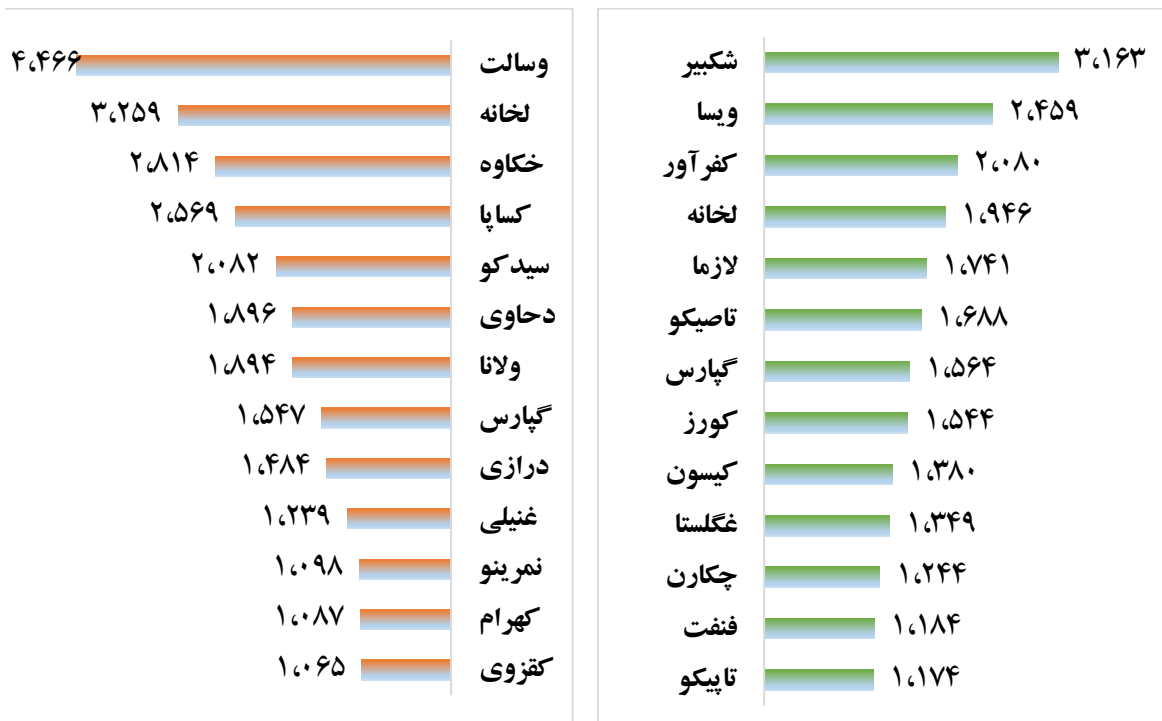


ارزش معاملات به تفکیک معاملات خرد و صندوق ها (میلیارد ریال)





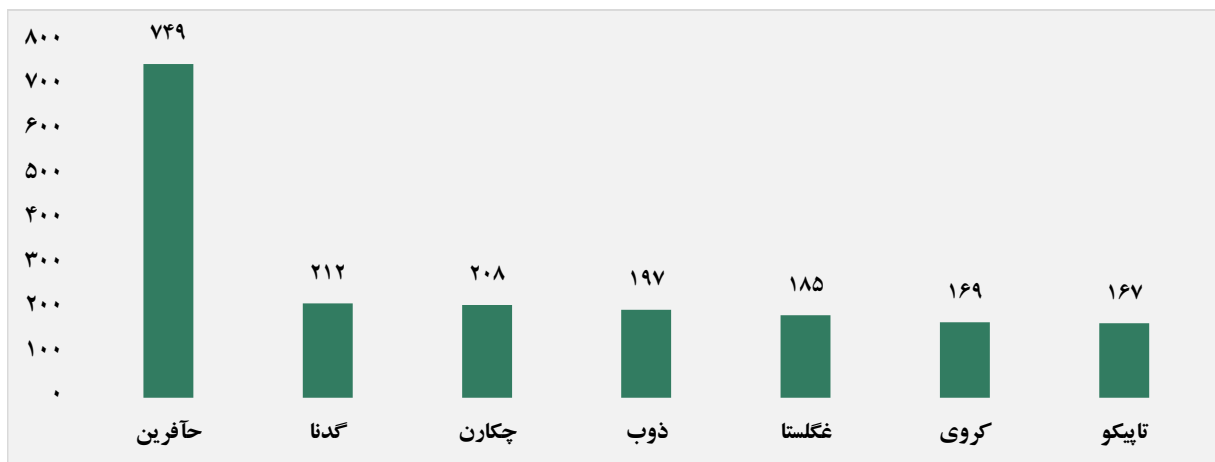
بالاترین قدرت خرید و فروش حقیقی (میلیون ریال)



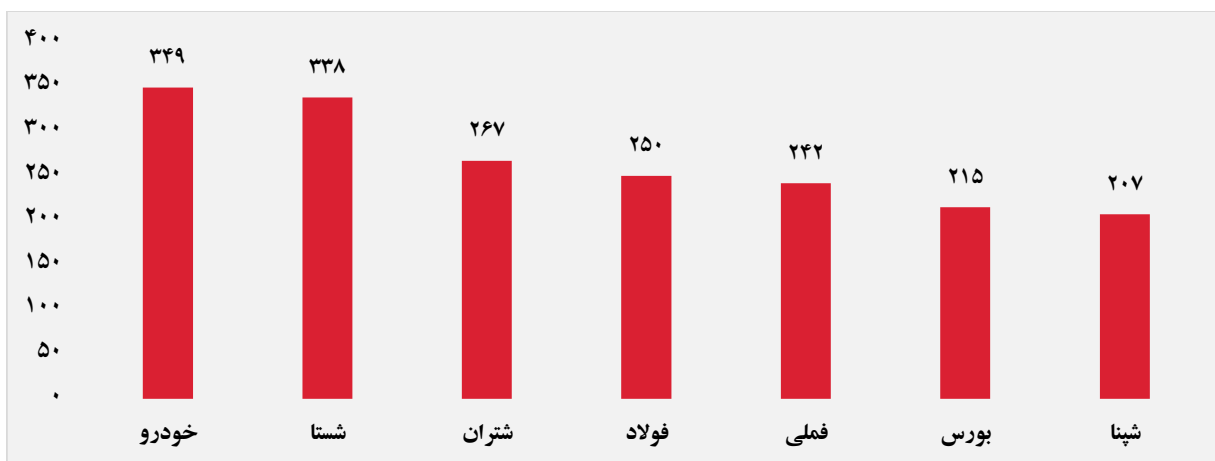
پول هوشمند

خروج	ردیف	ورود	ردیف
خودرو	۱	حآفرین	۱
وسالت	۲	غگلستا	۲
قشرین	۳	تاپیکو	۳
اتکام	۴	تاصیکو	۴
تجلی	۵	هرمز	۵
غتاب	۶	کاوه	۶
سشرق	۷	زاگرس	۷
فگستر	۸	ویسا	۸
ومشان	۹	اسیاتک	۹
فاراک	۱۰	حریل	۱۰

سهام با بیشترین ورود نقدینگی (میلیارد ریال)



سهام با بیشترین خروج نقدینگی (میلیارد ریال)



واچ لیست

ردیف	نماد	ردیف	نماد
۱	گدنا	۹	اردستان
۲	زاگرس	۱۰	شغدیر
۳	چکارن	۱۱	غدیس
۴	فروژ	۱۲	حآفرین
۵	ثعمرا	۱۳	فزر
۶	کروی	۱۴	کتوکا
۷	ثفارس	۱۵	وپترو
۸	ثفارس	۱۶	فجر

ورود و خروج نقدینگی به / از صنایع (میلیون ریال)

