



گروه مالی شهر
SHAHR FINANCIAL GROUP

گزارش روزانه تحلیل بازار

معاونت سرمایه گذاری و توسعه

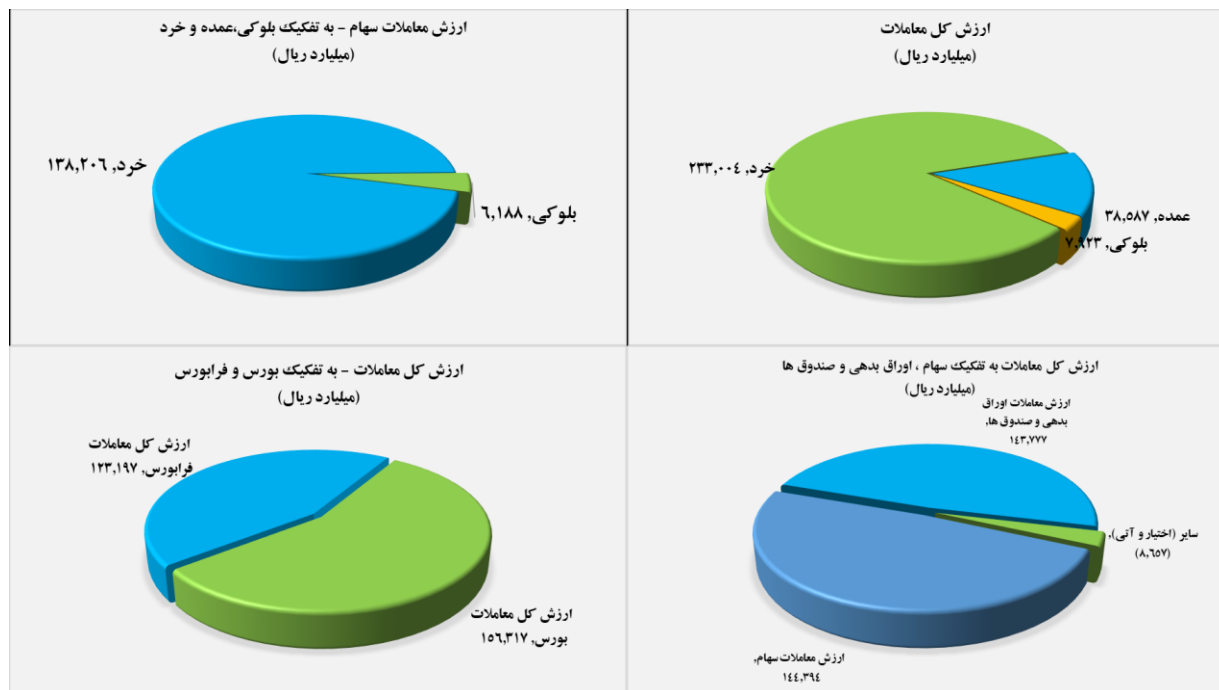
۱۴۰۱/۱۲/۰۷

www.sfg.ir - info@sfg.ir



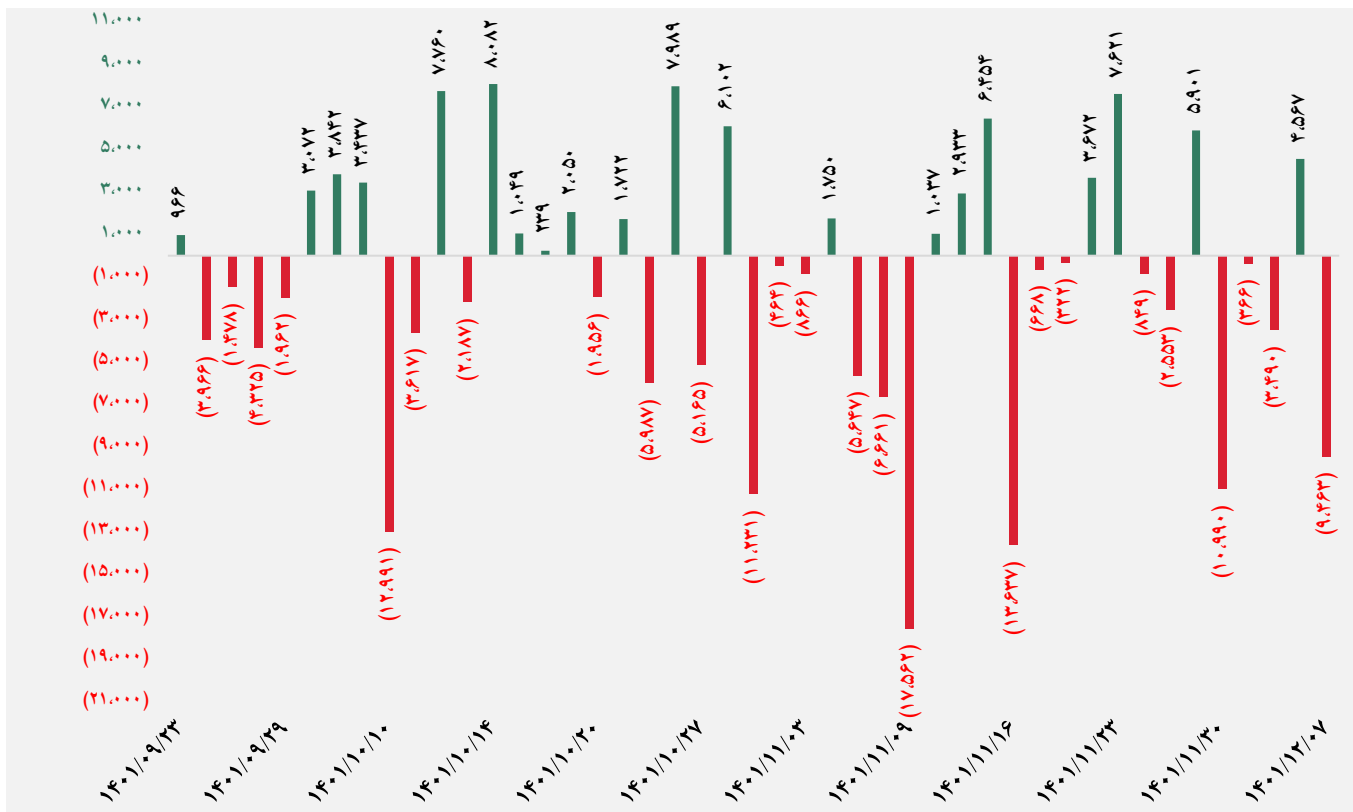
تصویر کلی بازار

فرا بورس		بورس	
۲۲,۷۵۷	شاخص کل	۱,۸۰۴,۳۰۳	شاخص کل
۵۴۹	تغییر شاخص	۶۵,۵۲۰	تغییر شاخص
۱۶,۶۶۳,۸۳۳	ارزش بازار (میلیارد ریال)	۶۶,۳۴۰,۷۴۱	ارزش بازار (میلیارد ریال)
۱۲۳,۱۹۷	ارزش معاملات (میلیارد ریال)	۱۵۶,۳۱۷	ارزش معاملات (میلیارد ریال)
بیشترین تاثیر مثبت در شاخص		بیشترین تاثیر مثبت در شاخص	
کگهر		فولاد	
بپاس		فملی	
آریا		فارس	
زاگرس		شپنا	
بیشترین تاثیر منفی در شاخص		بیشترین تاثیر منفی در شاخص	
انتخاب		جبهمن	
غدیس		وتجارت	
حآفرین		خودرو	
غصینو		داسوه	

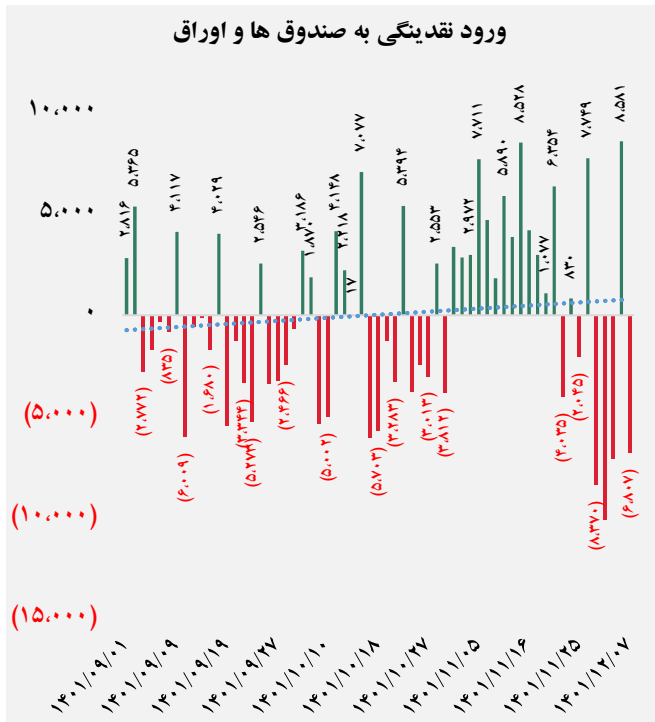
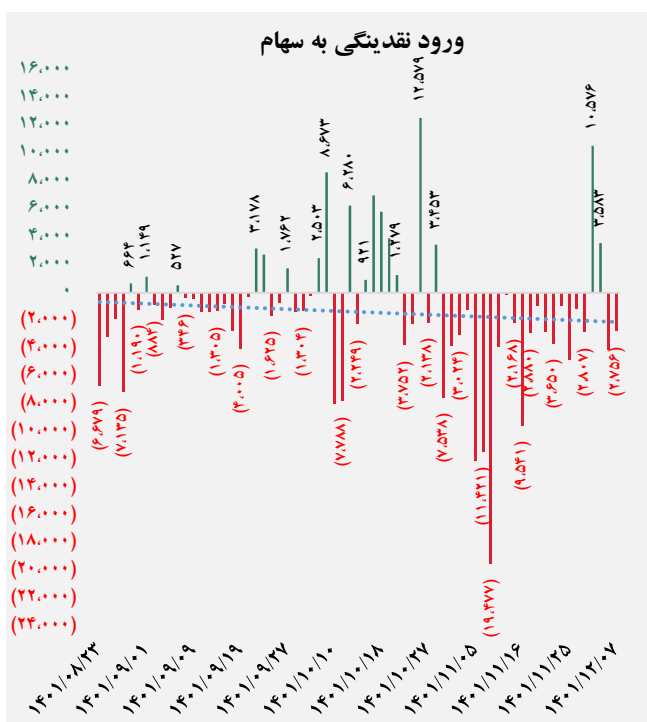




کل ورود نقدینگی حقیقی ها (میلیارد ریال)

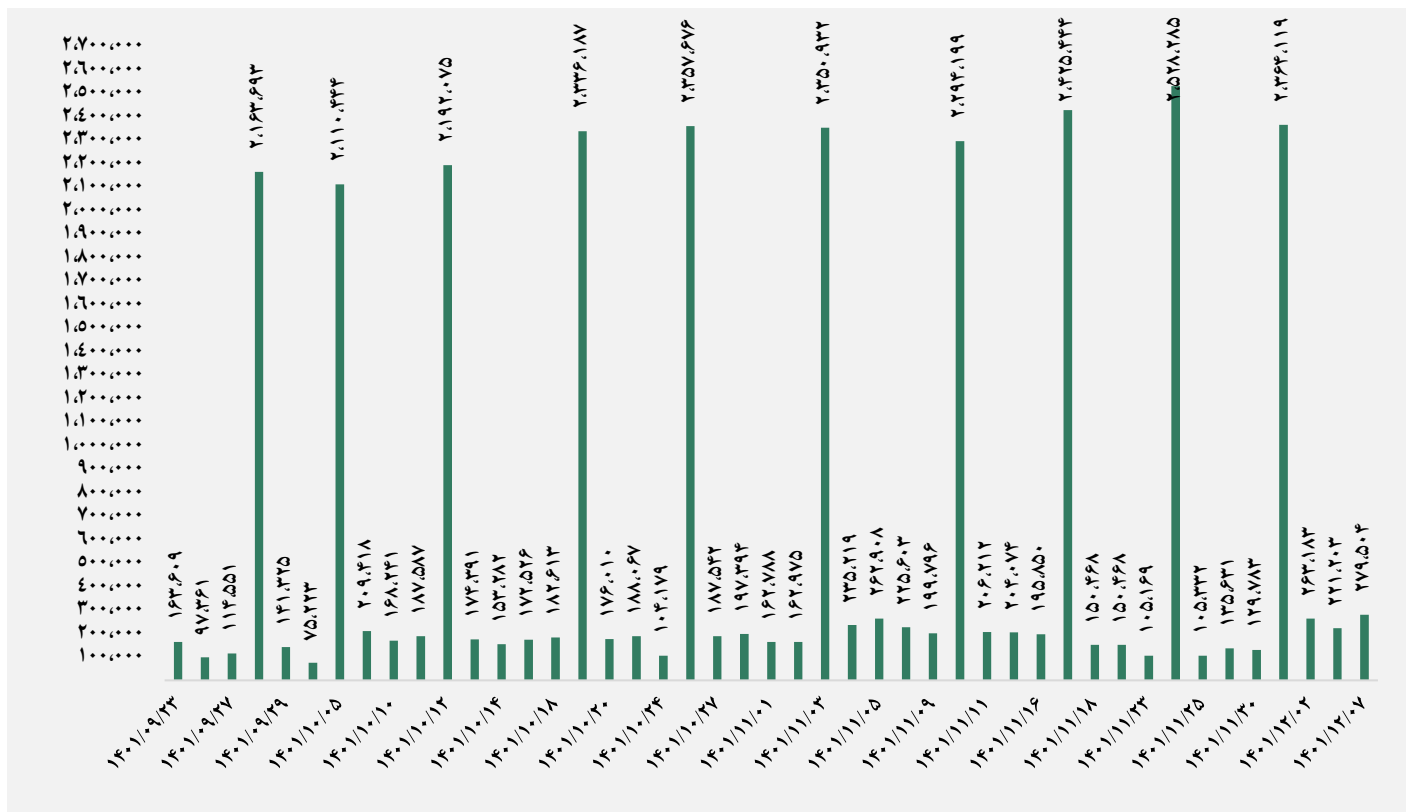


ورود نقدینگی حقیقی ها به تفکیک سهام و اوراق (میلیارد ریال)


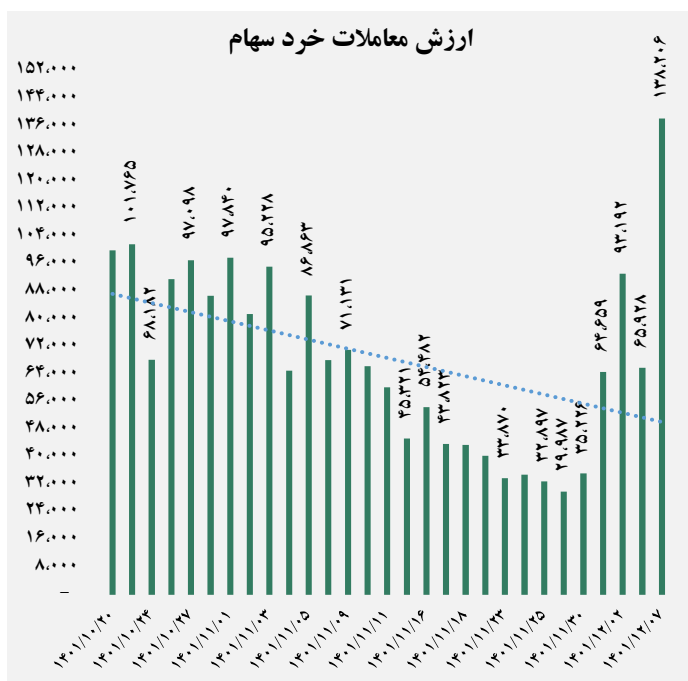




ارزش معاملات کل (میلیارد ریال)

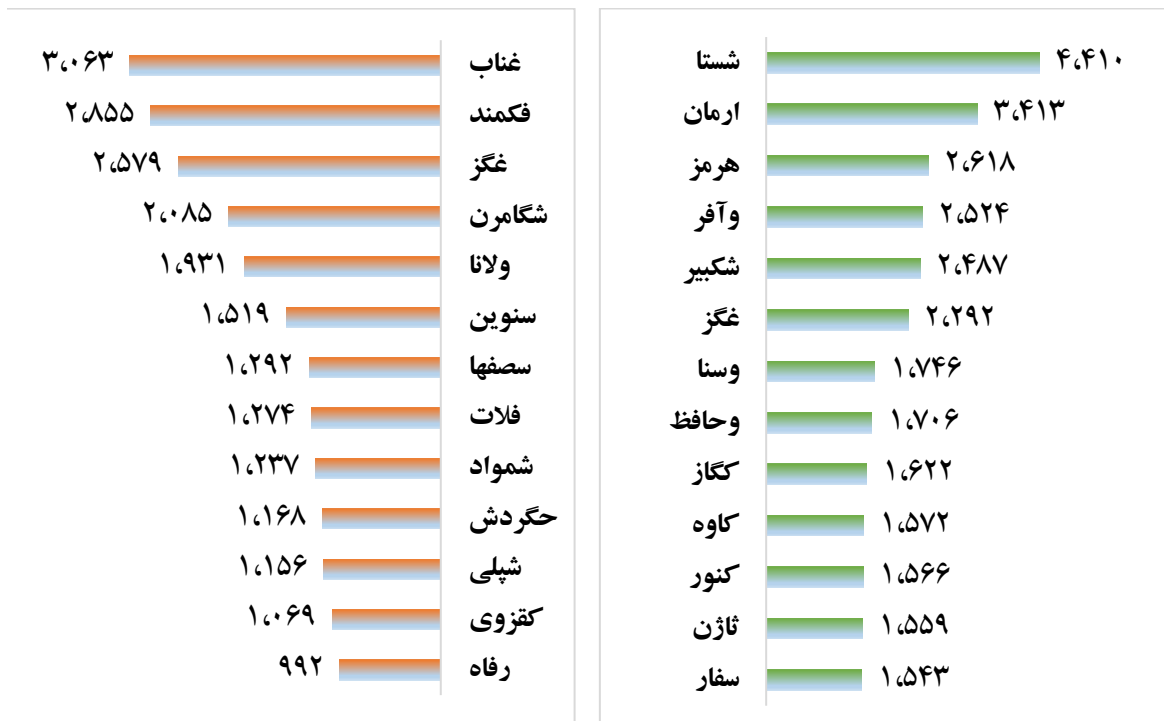


ارزش معاملات به تفکیک معاملات خرد و صندوق ها (میلیارد ریال)





بالاترین قدرت خرید و فروش حقیقی (میلیون ریال)

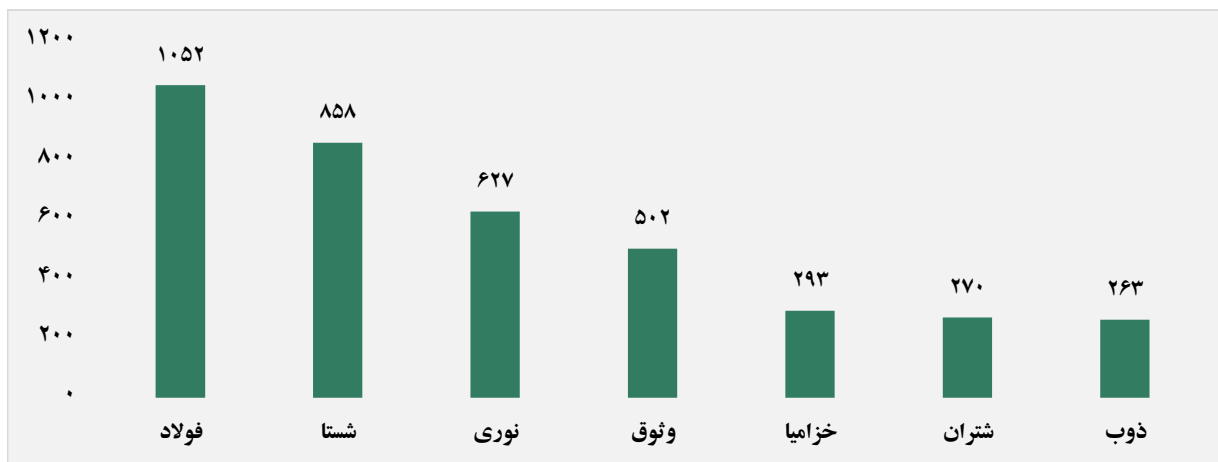


پول هوشمند

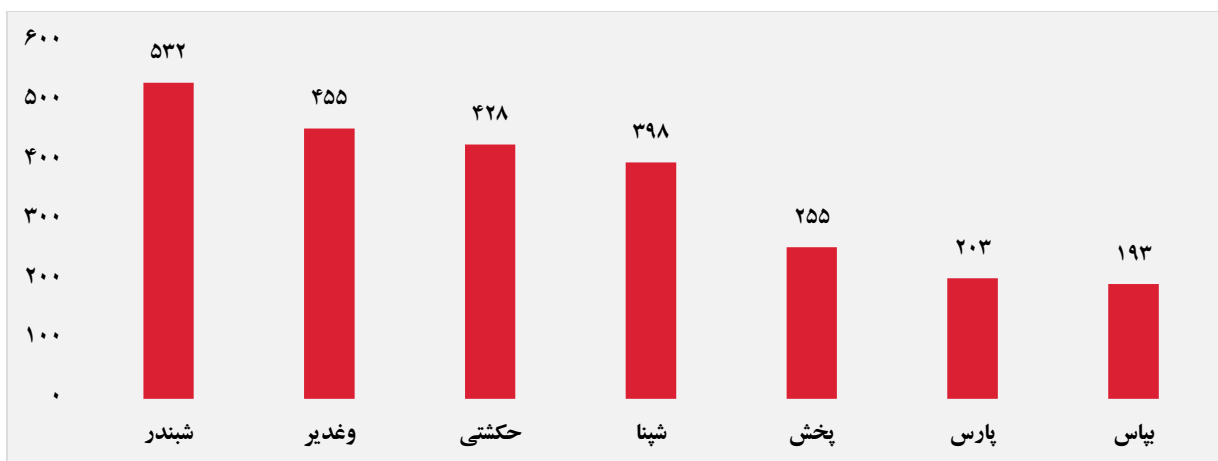
ردیف	ورود	ردیف	خروج
۱	وثوق	۱	حکشی
۲	خزامیا	۲	قاسم
۳	تاپیکو	۳	ورنا
۴	جم	۴	زفکا
۵	تاصیکو	۵	غدیس
۶	کنور	۶	بجهرم
۷	وتوکا	۷	سشرق
۸	شاروم	۸	حخر
۹	فخاس	۹	درازک
۱۰	ثبهساز	۱۰	ختور



سهام با بیشترین ورود نقدینگی (میلیارد ریال)



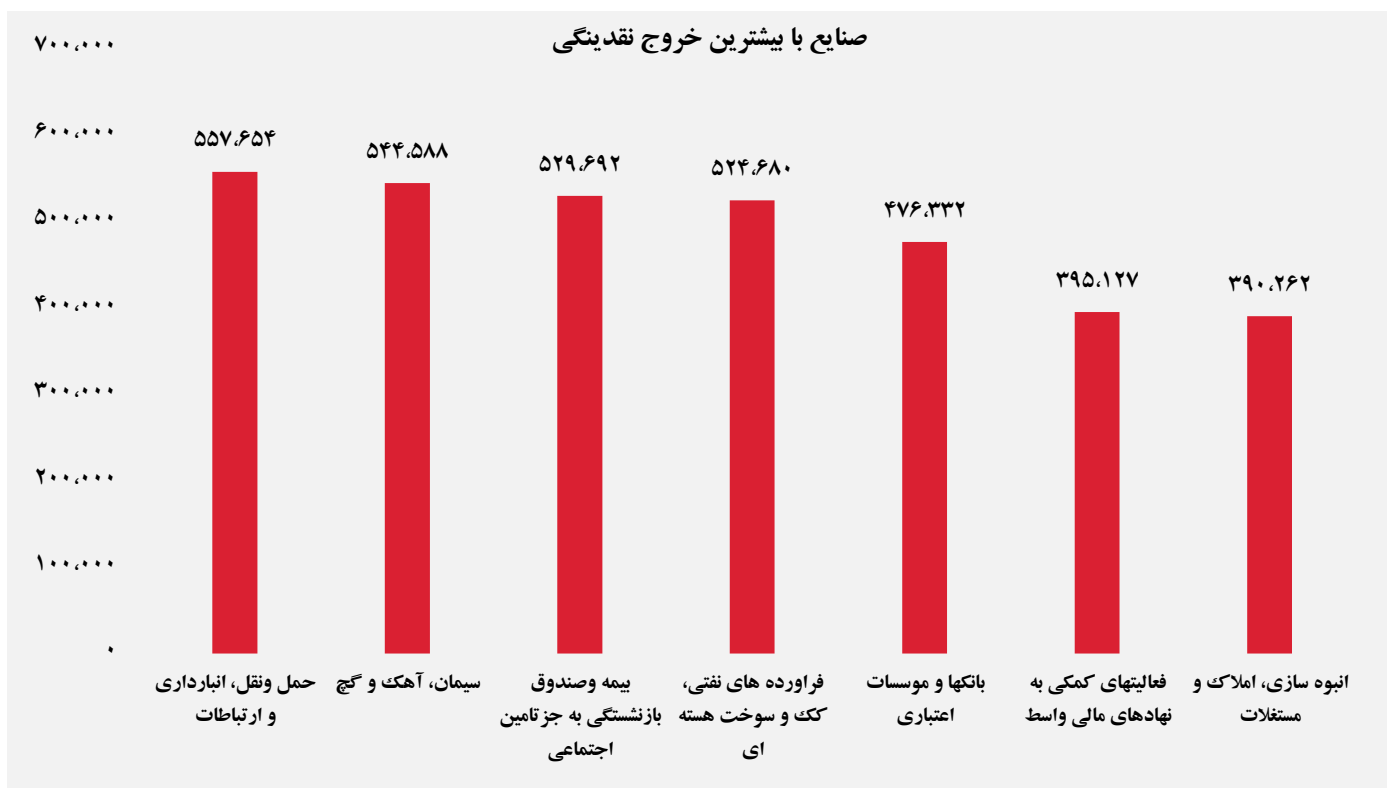
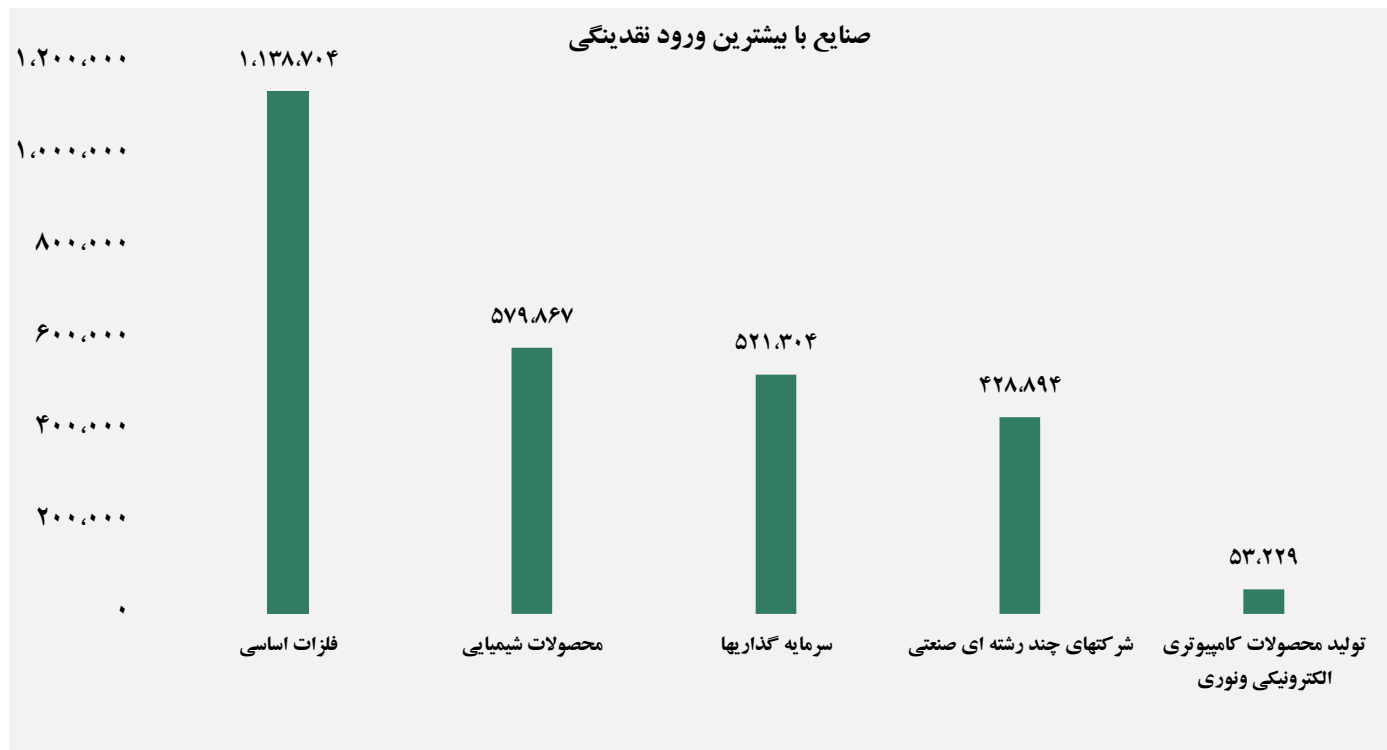
سهام با بیشترین خروج نقدینگی (میلیارد ریال)



واچ لیست

ردیف	نماد	ردیف	نماد
۱	زاگرس	۹	شپدیس
۲	فروژ	۱۰	شغدیر
۳	اردستان	۱۱	انتخاب
۴	غدیس	۱۲	ثعمرا
۵	فزر	۱۳	زماهان
۶	وتوس	۱۴	کمنگنز
۷	نوری	۱۵	فراپورس
۸	انرژی ۳	۱۶	سصوفی

ورود و خروج نقدینگی به/از صنایع (میلیون ریال)



گروه مالی شهر گزارش روزانه تحلیل بازار