



**گروه مالی شهر**  
SHAHR FINANCIAL GROUP

# گزارش روزانه تحلیل بازار

معاونت سرمایه گذاری و توسعه

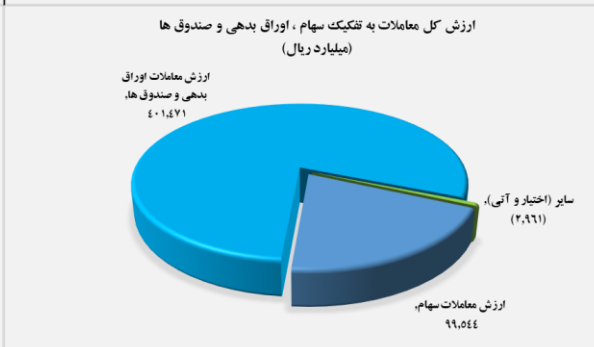
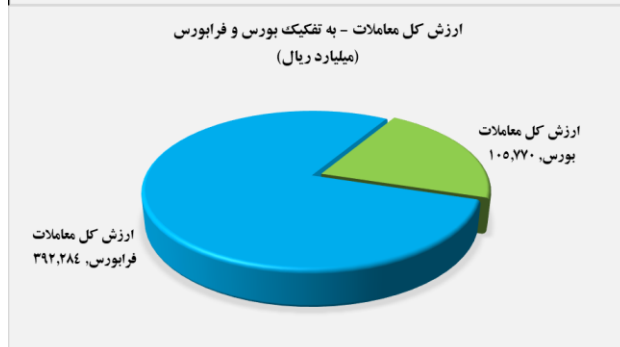
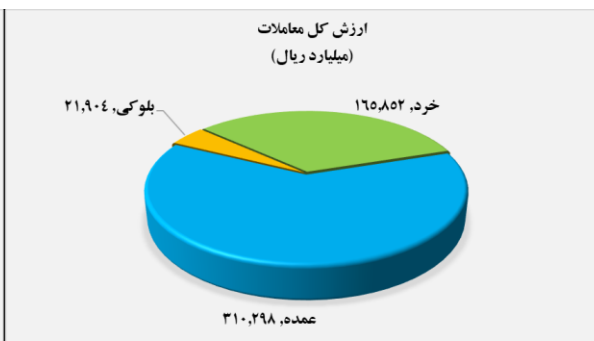
۱۴۰۱/۱۲/۰۹

[www.sfg.ir](http://www.sfg.ir) - [info@sfg.ir](mailto:info@sfg.ir)



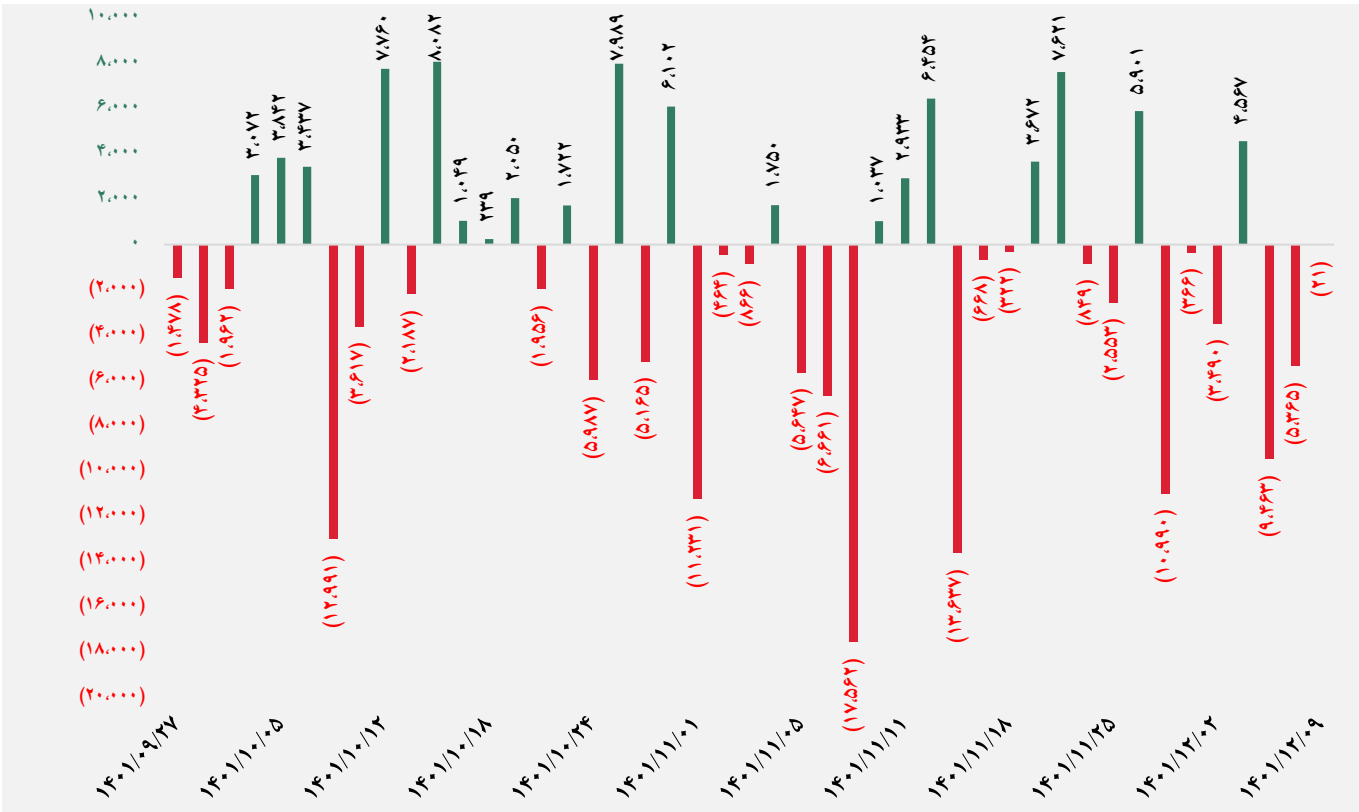
## تصویر کلی بازار

فرا بورس		بورس	
۲۳,۰۴۳	شاخص کل	۱,۸۳۸,۱۲۳	شاخص کل
۳۲۸	تغییر شاخص	۲۹,۰۵۰	تغییر شاخص
۱۶,۸۳۳,۹۳۶	ارزش بازار (میلیارد ریال)	۶۷,۵۸۶,۹۴۲	ارزش بازار (میلیارد ریال)
۳۹۲,۲۸۴	ارزش معاملات (میلیارد ریال)	۱۰۵,۷۷۰	ارزش معاملات (میلیارد ریال)
<b>بیشترین تاثیر مثبت در شاخص</b>		<b>بیشترین تاثیر مثبت در شاخص</b>	
صبا		کگل	
زاگرس		کچاد	
فغدیر		فارس	
آریا		پارس	
<b>بیشترین تاثیر منفی در شاخص</b>		<b>بیشترین تاثیر منفی در شاخص</b>	
و سپهر		و پاسار	
ارفع		فخوز	
دی		خودرو	
پخش		خسپا	

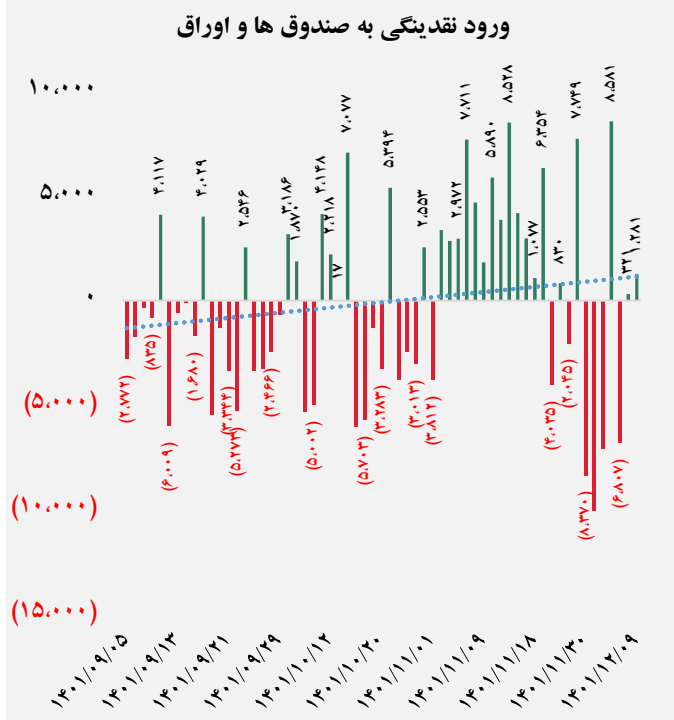
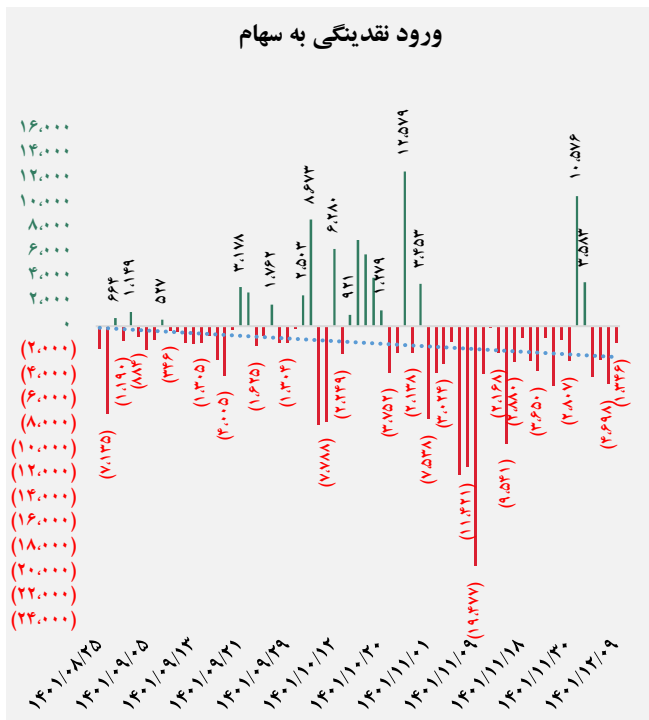




## کل ورود نقدینگی حقیقی ها (میلارد ریال)

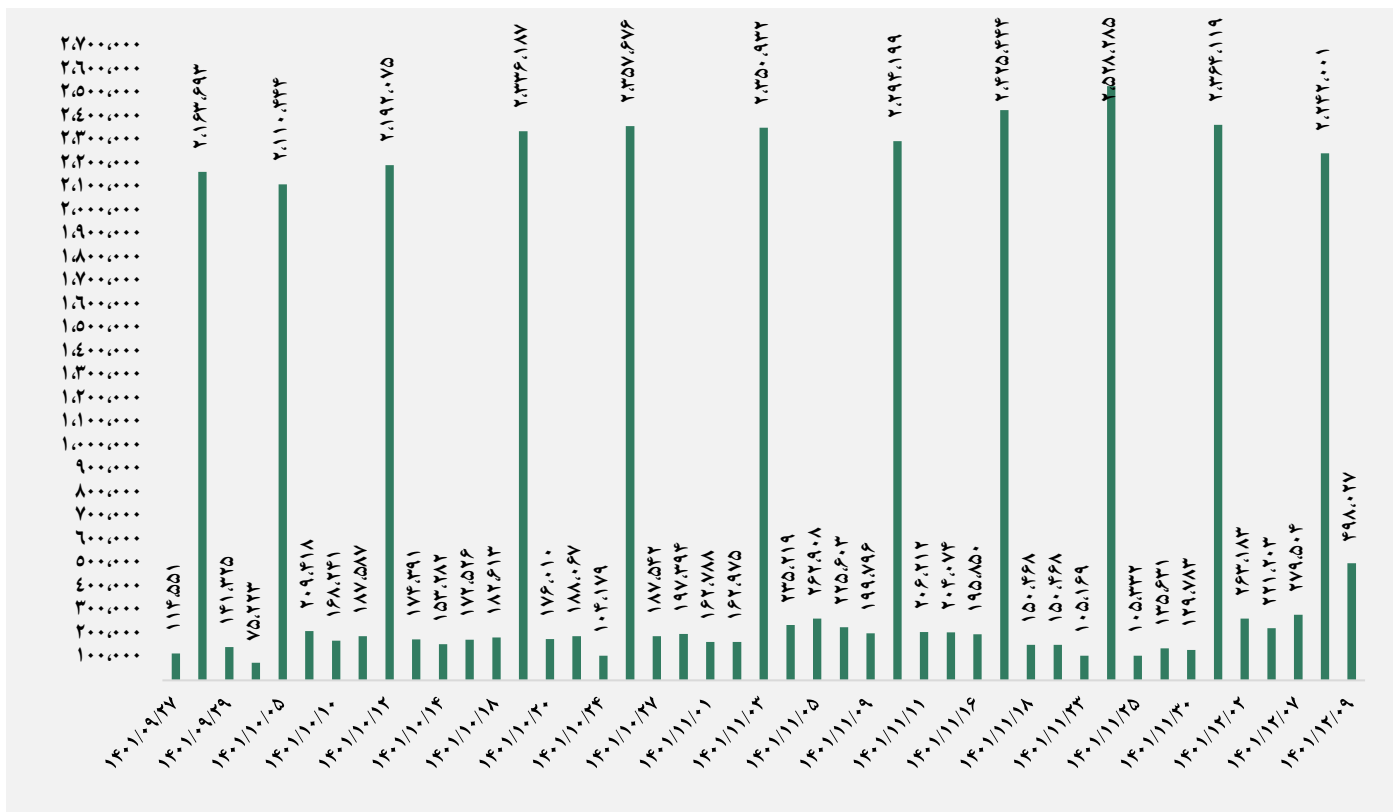


## ورود نقدینگی حقیقی ها به تفکیک سهام و اوراق (میلارد ریال)


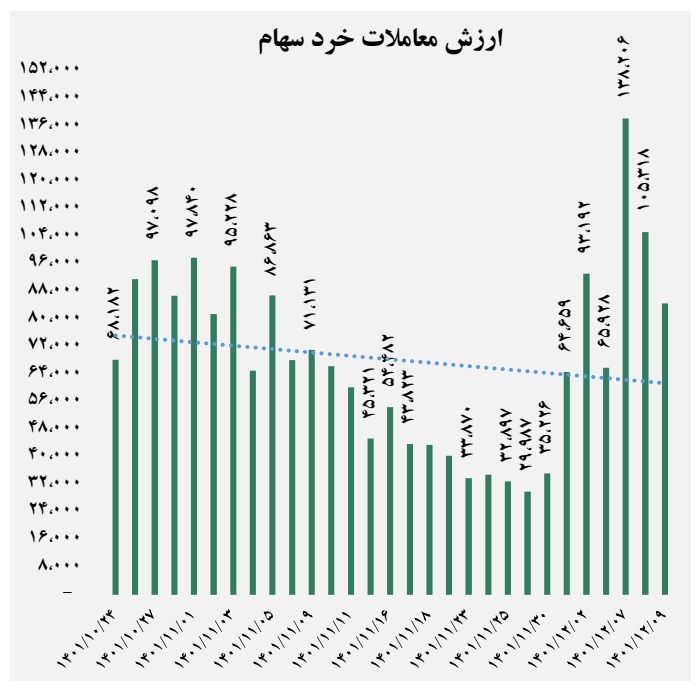




## ارزش معاملات کل (میلیارد ریال)

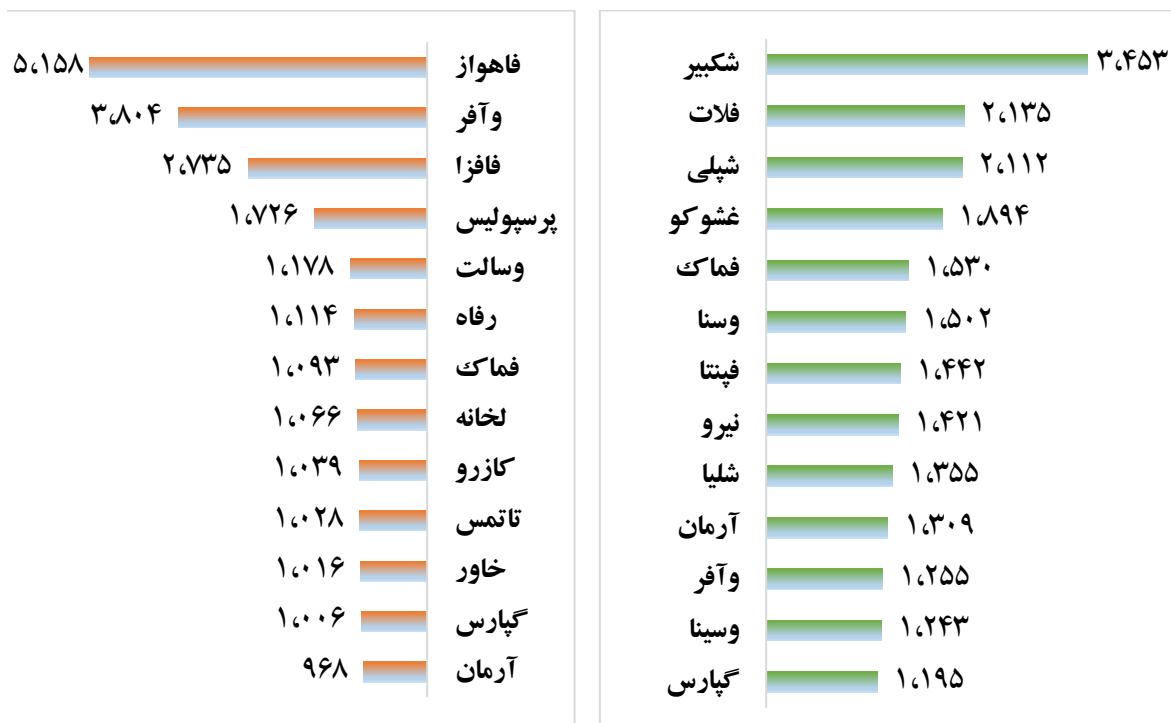


## ارزش معاملات به تفکیک معاملات خرد و صندوق ها (میلیارد ریال)





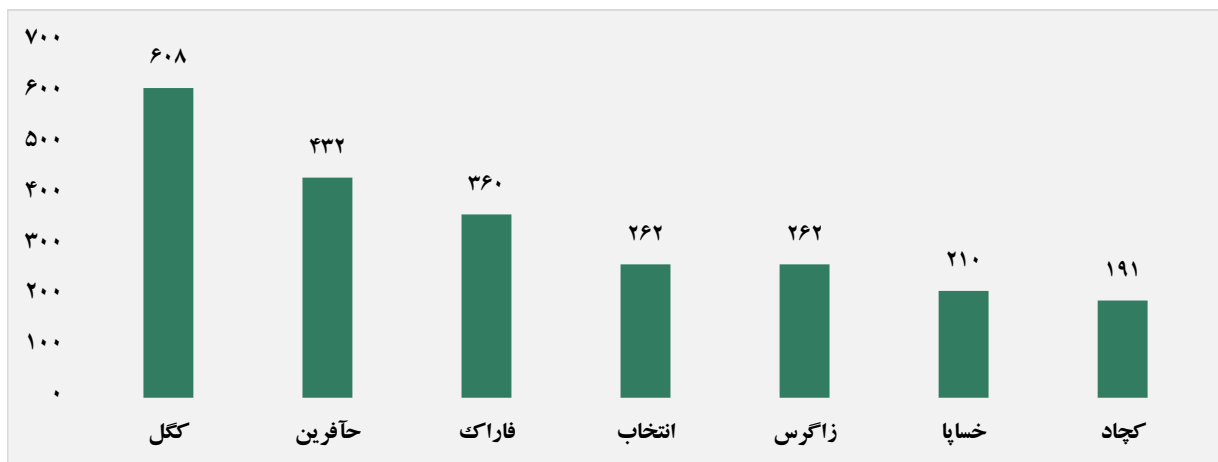
## بالاترین قدرت خرید و فروش حقیقی (میلیون ریال)




## پول هوشمند

ردیف	ورود	ردیف	خروج
۱	حآفرین	۱	خودرو
۲	فاراک	۲	دسینا
۳	انتخاب	۳	سیدکو
۴	وسینا	۴	هرمز
۵	شیران	۵	سپاها
۶	جم	۶	وتوس
۷	شکبیر	۷	دی
۸	وکادو	۸	سشمال
۹	صبا	۹	خزر
۱۰	رنیک	۱۰	ورنا

### سهام با بیشترین ورود نقدینگی (میلیارد ریال)



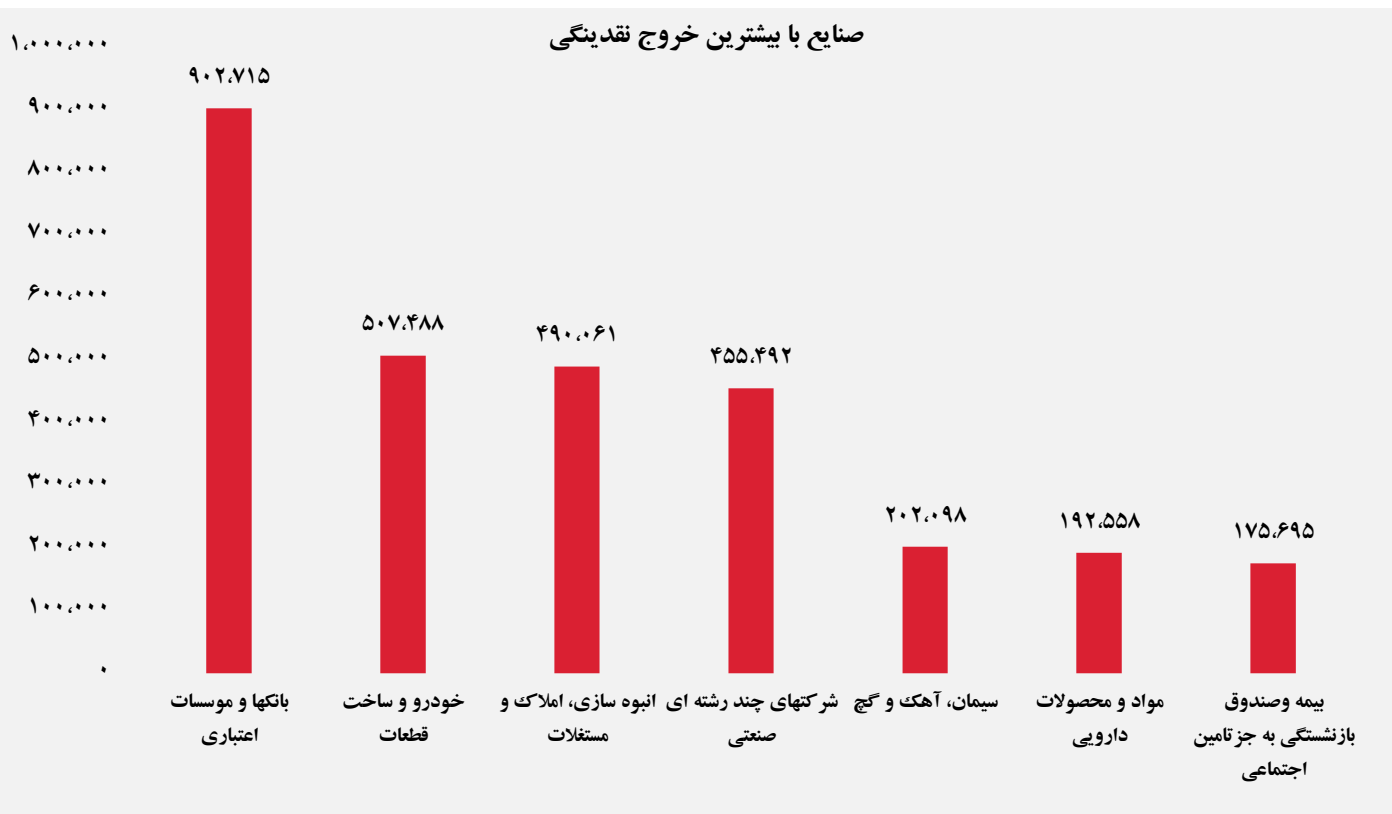
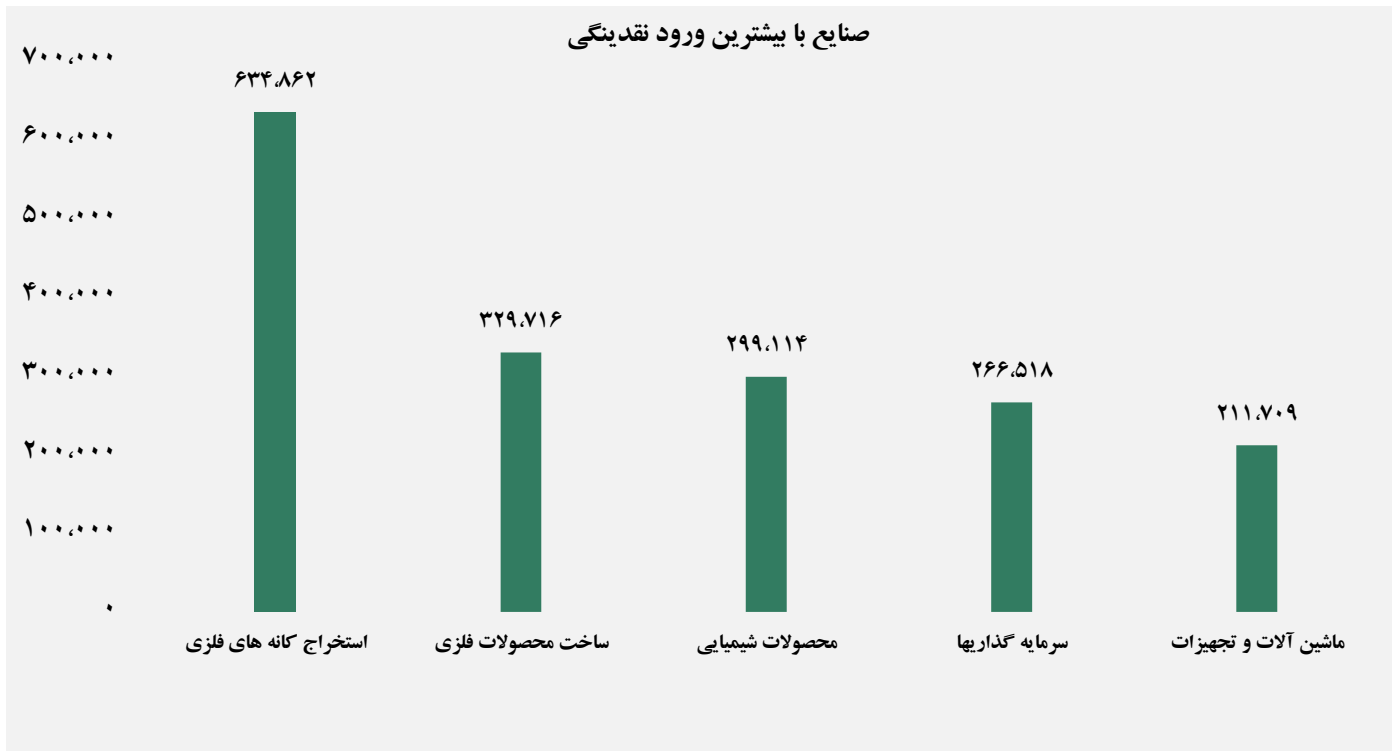
### سهام با بیشترین خروج نقدینگی (میلیارد ریال)



### واچ لیست

ردیف	نماد	ردیف	نماد
۱	وسالت	۹	خزامیا
۲	فروژ	۱۰	غدیس
۳	ثفارس	۱۱	انتخاب
۴	گدنا	۱۲	انرژی ۳
۵	زاگرس	۱۳	کمنگنز
۶	فنف	۱۴	خنصیر
۷	ثعمرا	۱۵	کتوکا
۸	ثجنوب	۱۶	کاذر

## ورود و خروج نقدینگی به/از صنایع ( میلیون ریال )



گروه مالی شهر گزارش روزانه تحلیل بازار