



**گروه مالی شهر**  
SHAHR FINANCIAL GROUP

# گزارش روزانه تحلیل بازار

معاونت سرمایه گذاری و توسعه

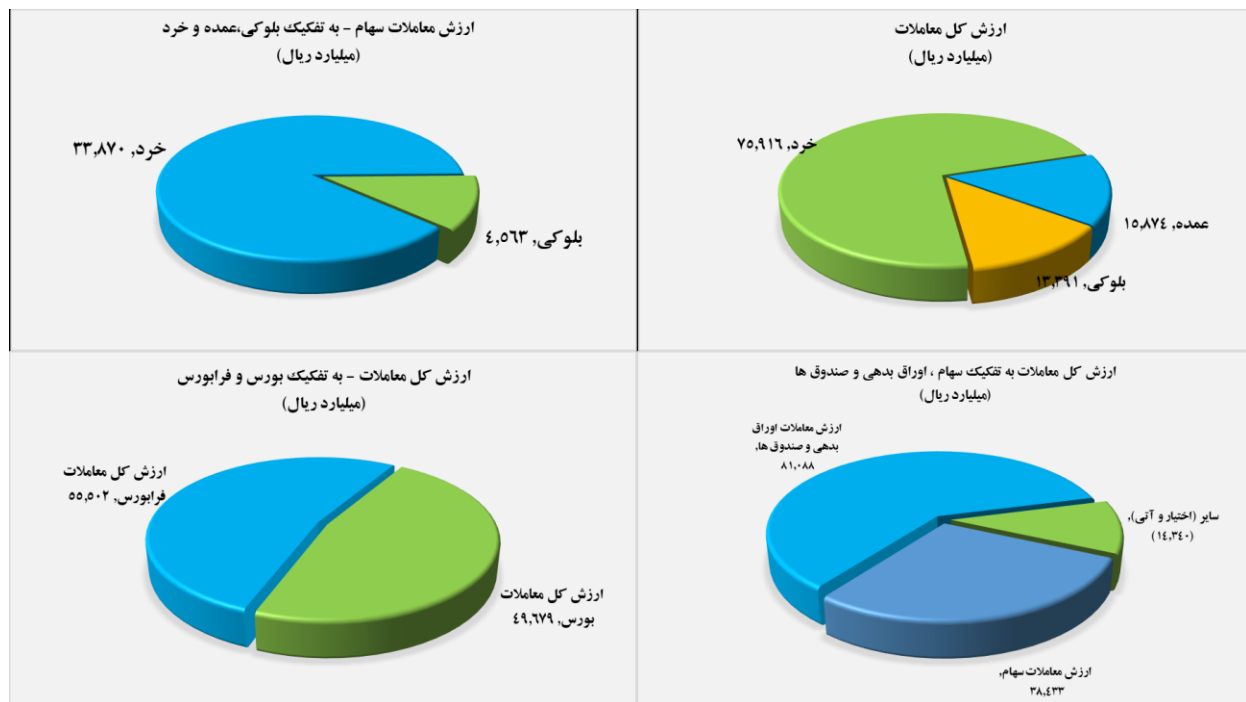
۱۴۰۱/۱۱/۲۳

[www.sfg.ir](http://www.sfg.ir) - [info@sfg.ir](mailto:info@sfg.ir)



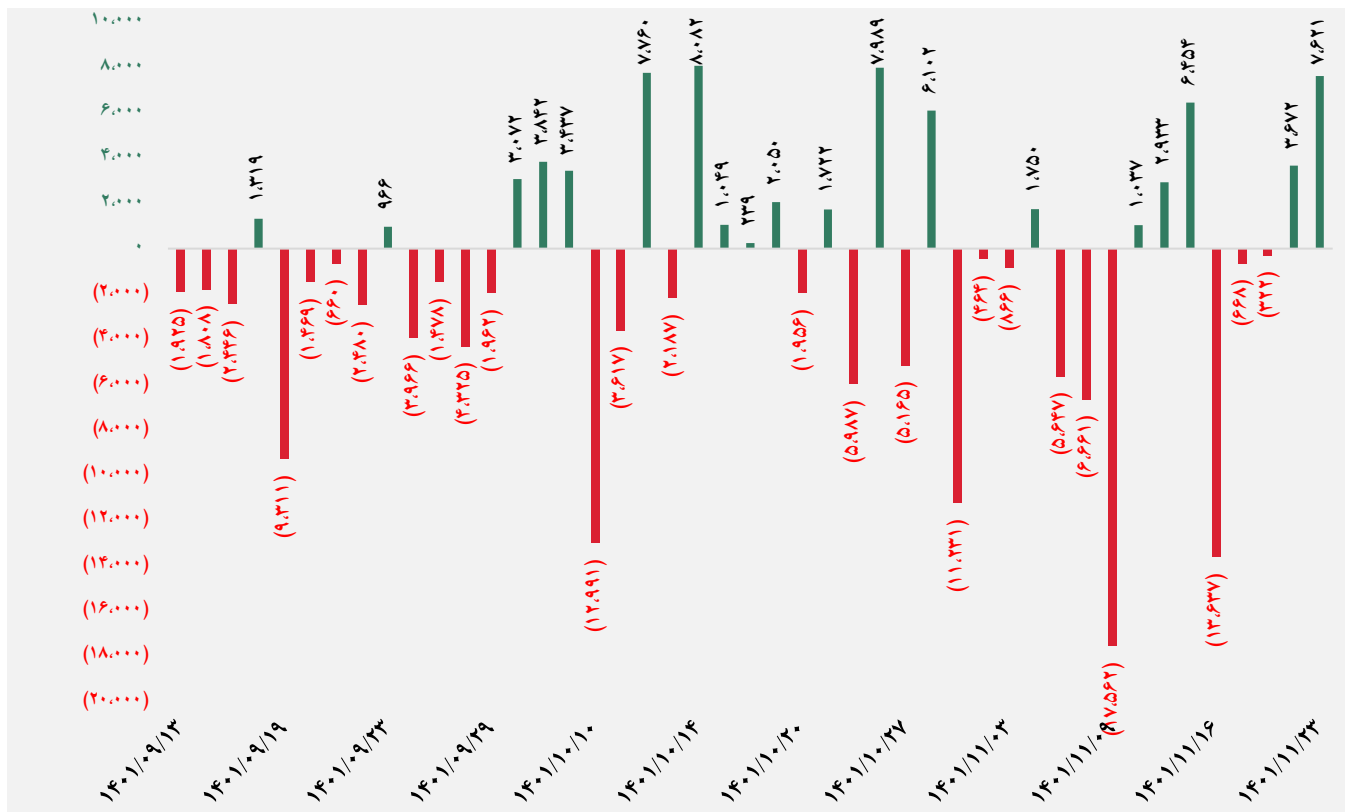
## تصویر کلی بازار

فرا بورس		بورس	
۲۰,۰۹۶	شاخص کل	۱,۵۴۵,۹۷۱	شاخص کل
(۱۸۲)	تغییر شاخص	(۱۲,۱۱۰)	تغییر شاخص
۱۴,۸۹۲,۷۱۰	ارزش بازار (میلیارد ریال)	۵۶,۸۷۵,۰۲۷	ارزش بازار (میلیارد ریال)
۵۵,۵۰۲	ارزش معاملات (میلیارد ریال)	۴۹,۶۷۹	ارزش معاملات (میلیارد ریال)
<b>بیشترین تاثیر مثبت در شاخص</b>		<b>بیشترین تاثیر مثبت در شاخص</b>	
فزر		کچاد	
حکهر		ذوب	
بجهرم		البرز	
کگهر		سصفها	
<b>بیشترین تاثیر منفی در شاخص</b>		<b>بیشترین تاثیر منفی در شاخص</b>	
آریا		فارس	
بپاس		شپدیس	
شگویا		فملی	
دی		شپنا	

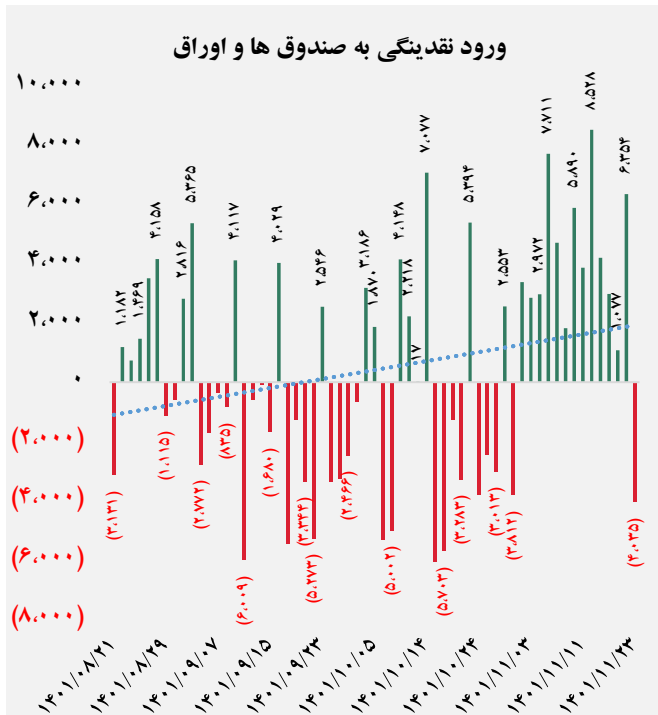
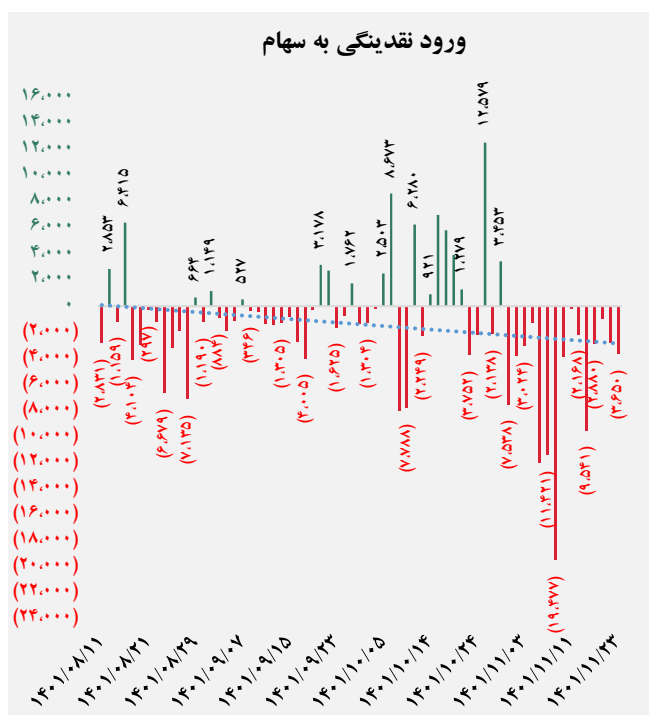




## کل ورود نقدینگی حقیقی ها (میلارد ریال)

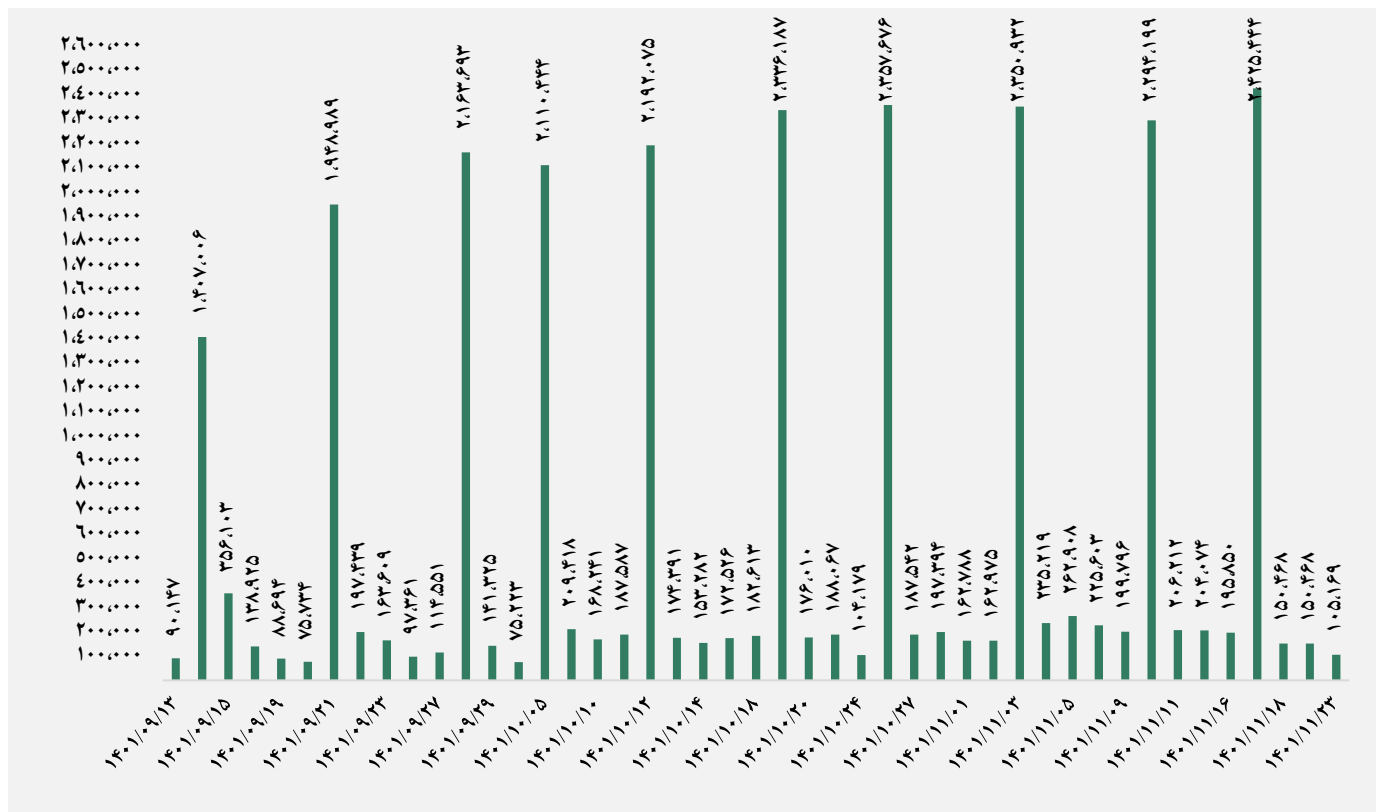


## ورود نقدینگی حقیقی ها به تفکیک سهام و اوراق (میلارد ریال)

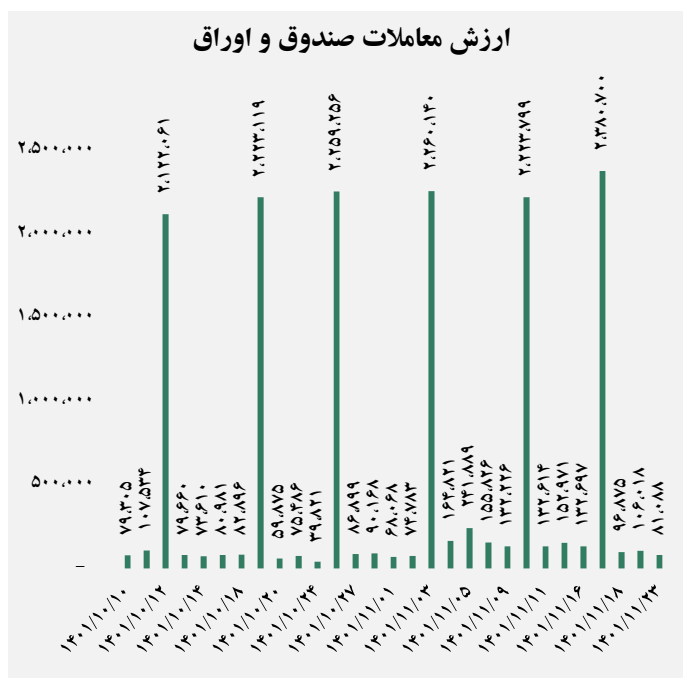
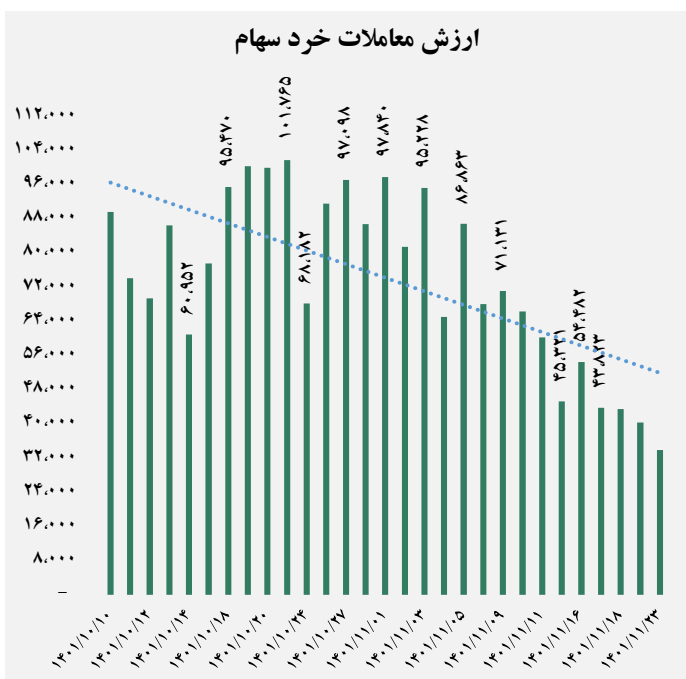




## ارزش معاملات کل (میلیارد ریال)

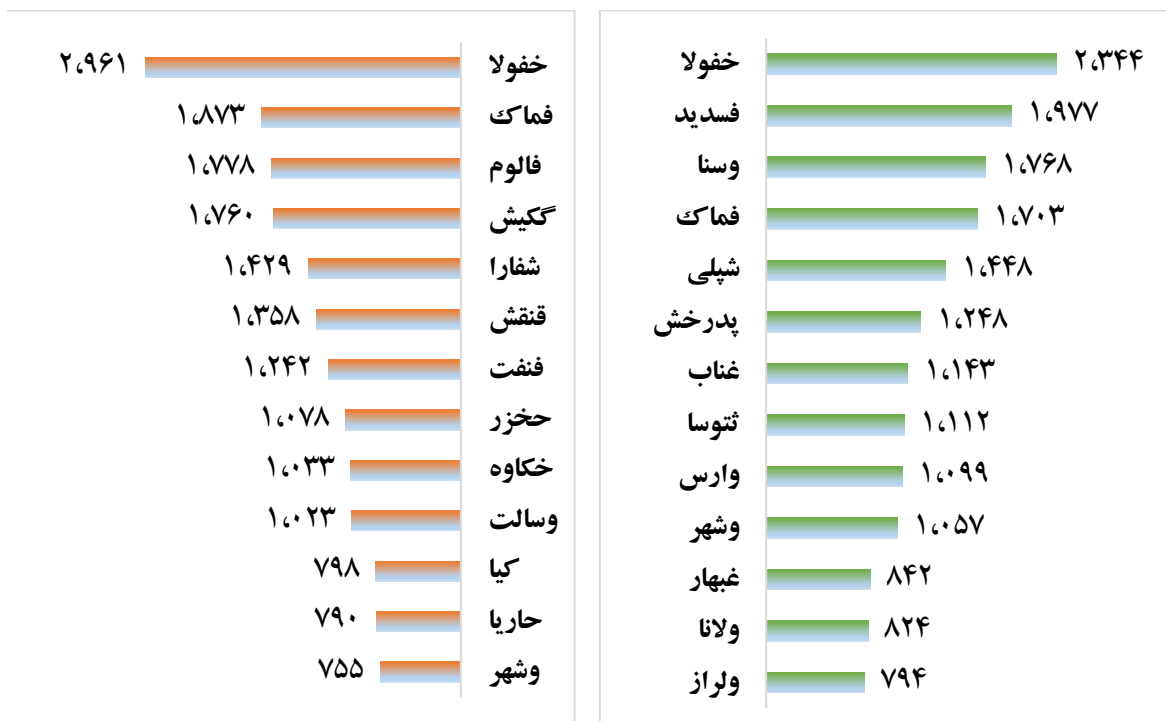


## ارزش معاملات به تفکیک معاملات خرد و صندوق ها (میلیارد ریال)





## بالاترین قدرت خرید و فروش حقیقی (میلیون ریال)



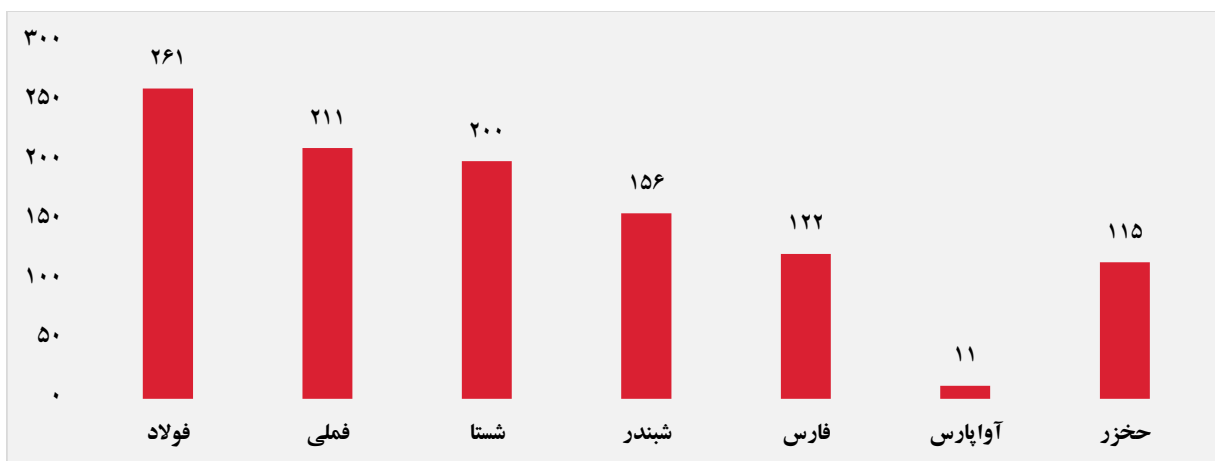
## پول هوشمند

ردیف	ورود	ردیف	خروج
۱	گیارس	۱	حخر
۲	حسینا	۲	پپاس
۳	فزر	۳	ولصنم
۴	غنوش	۴	آریا
۵	ثرود	۵	حشکوه
۶	وآتوس	۶	وحافظ
۷	تپسی	۷	آریان
۸	البرز	۸	ومعادن
۹	وارس	۹	بورس
۱۰	چکارن	۱۰	های وب

### سهام با بیشترین ورود نقدینگی (میلیارد ریال)



### سهام با بیشترین خروج نقدینگی (میلیارد ریال)



### واچ لیست

ردیف	نماد	ردیف	نماد
۱	خزر	۹	وتوس
۲	حگردش	۱۰	حشکوه
۳	اردستان	۱۱	فروژ
۴	گدنا	۱۲	خنصیر
۵	غدیس	۱۳	ثپردیس
۶	ثجنوب	۱۴	فگستر
۷	غفارس	۱۵	کمنگنز
۸	ثعمرا	۱۶	فزر

## ورود و خروج نقدینگی به/از صنایع ( میلیون ریال )

