



گروه مالی شهر
SHAHR FINANCIAL GROUP

گزارش روزانه تحلیل بازار

معاونت سرمایه گذاری و توسعه

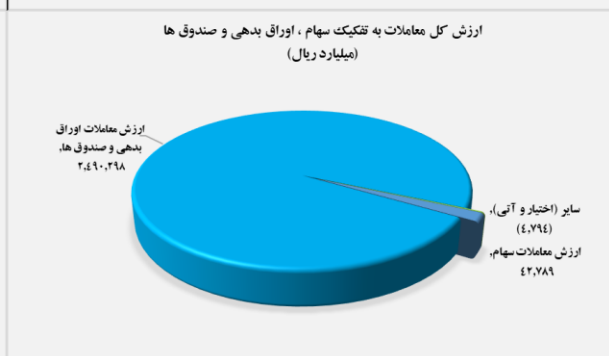
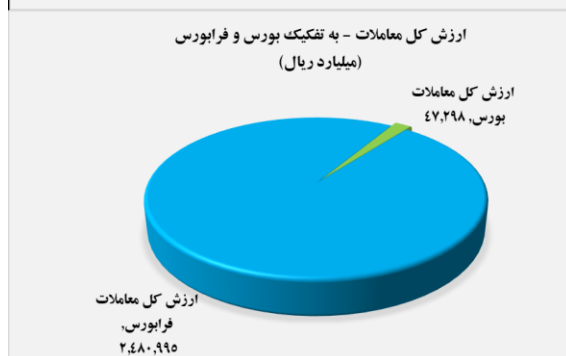
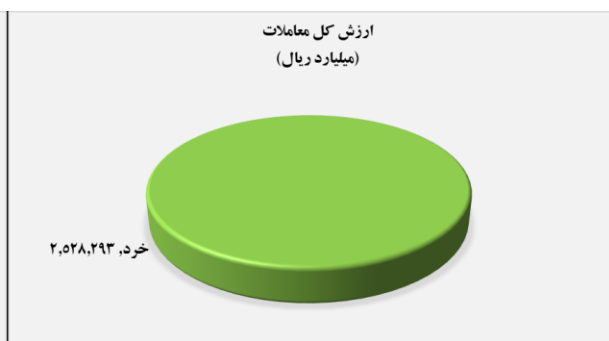
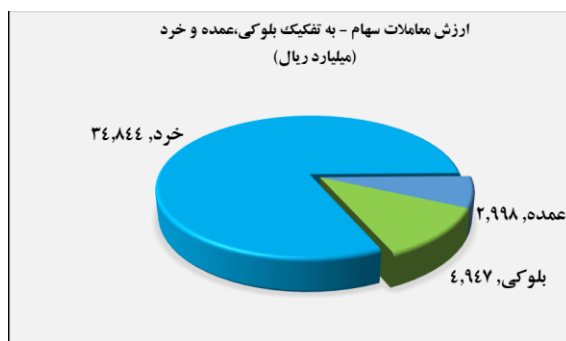
۱۴۰۱/۱۱/۲۴

www.sfg.ir - info@sfg.ir



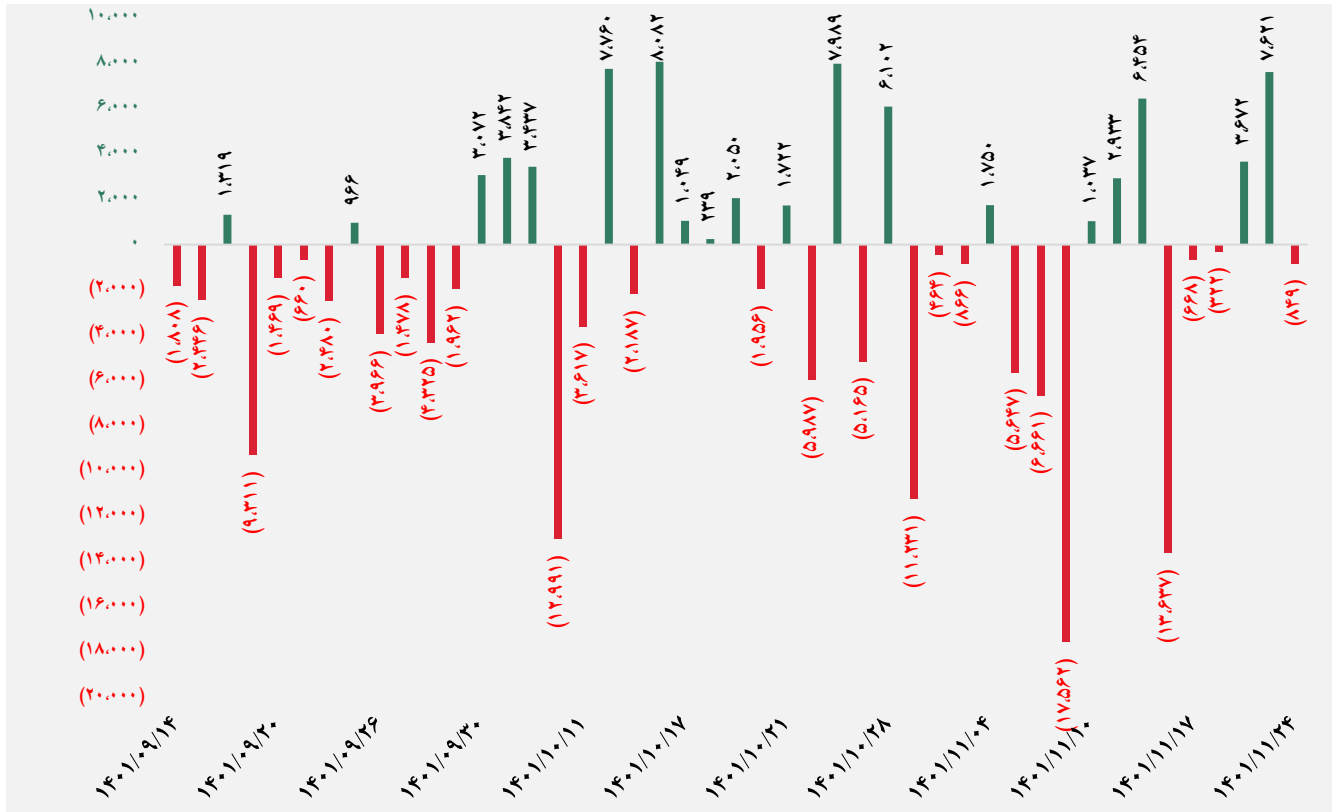
تصویر کلی بازار

فرا بورس		بورس	
۲۰,۱۷۰	شاخص کل	۱,۵۴۸,۲۷۷	شاخص کل
۷۴	تغییر شاخص	۲,۲۹۸	تغییر شاخص
۱۴,۹۳۲,۰۷۲	ارزش بازار (میلیارد ریال)	۵۶,۹۴۰,۵۰۷	ارزش بازار (میلیارد ریال)
۲,۴۸۰,۹۹۵	ارزش معاملات (میلیارد ریال)	۴۷,۲۹۸	ارزش معاملات (میلیارد ریال)
بیشترین تاثیر مثبت در شاخص		بیشترین تاثیر مثبت در شاخص	
آریا		کگل	
فجهان		فولاد	
پپاس		شستا	
خدیزل		فخوز	
بیشترین تاثیر منفی در شاخص		بیشترین تاثیر منفی در شاخص	
وهور		پارسان	
مارون		فارس	
پخش		وصندوق	
غدیس		مبین	

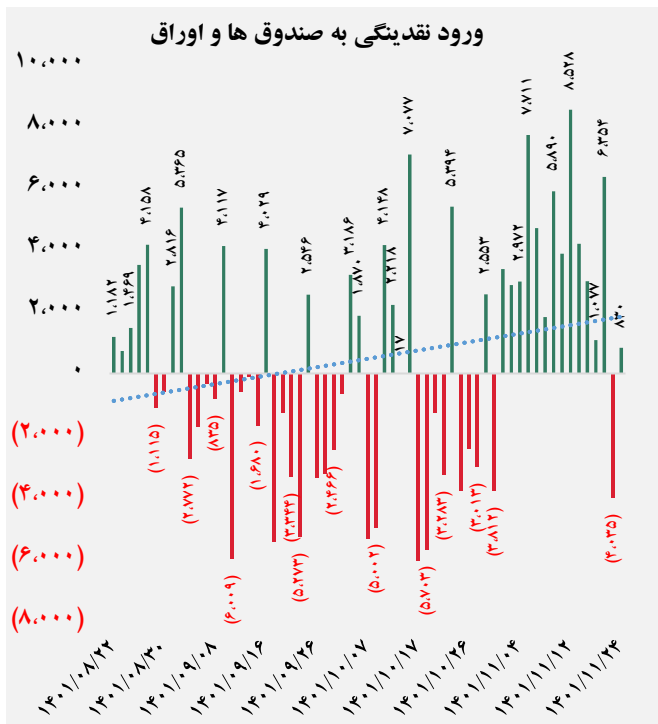
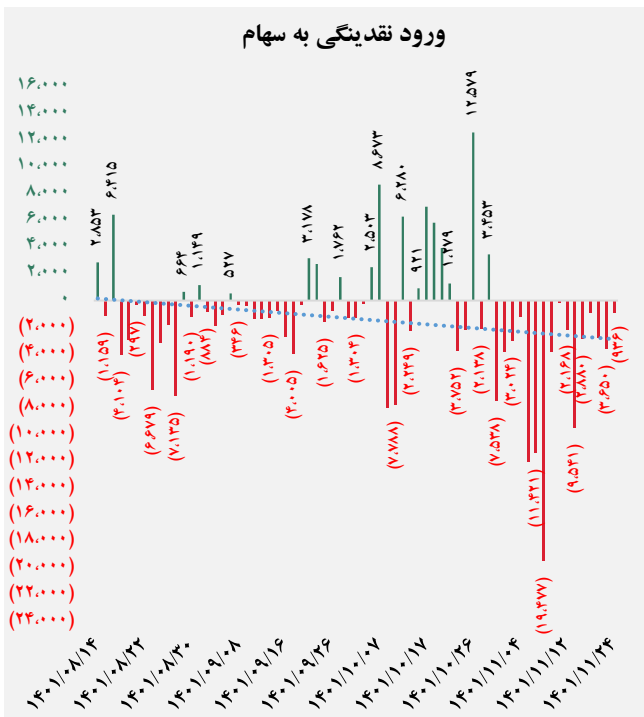




کل ورود نقدینگی حقیقی ها (میلارد ریال)



ورود نقدینگی حقیقی ها به تفکیک سهام و اوراق (میلارد ریال)





بالاترین قدرت خرید و فروش حقیقی (میلیون ریال)




پول هوشمند

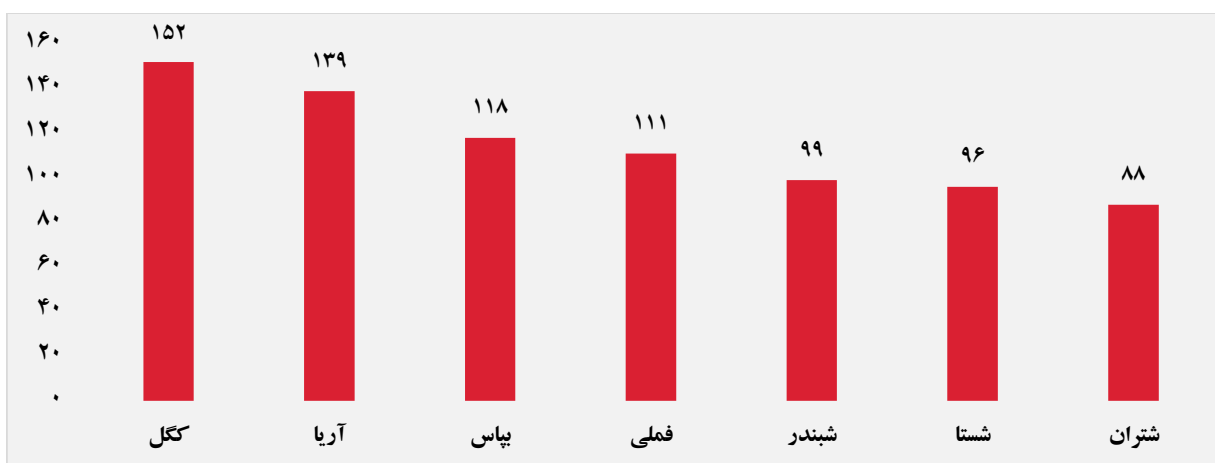
ردیف	ورود	ردیف	خروج
۱	دشیری	۱	شتران
۲	زنگان	۲	وحافظ
۳	شزنگ	۳	وسالت
۴	خفولا	۴	وتوس
۵	سبهان	۵	البرز
۶	غبهار	۶	آبین
۷	کلوند	۷	کسرا
۸	چکارن	۸	فباهنر
۹	وجامی	۹	غبشهر
۱۰	فلات	۱۰	بالاس



سهام با بیشترین ورود نقدینگی (میلیارد ریال)



سهام با بیشترین خروج نقدینگی (میلیارد ریال)

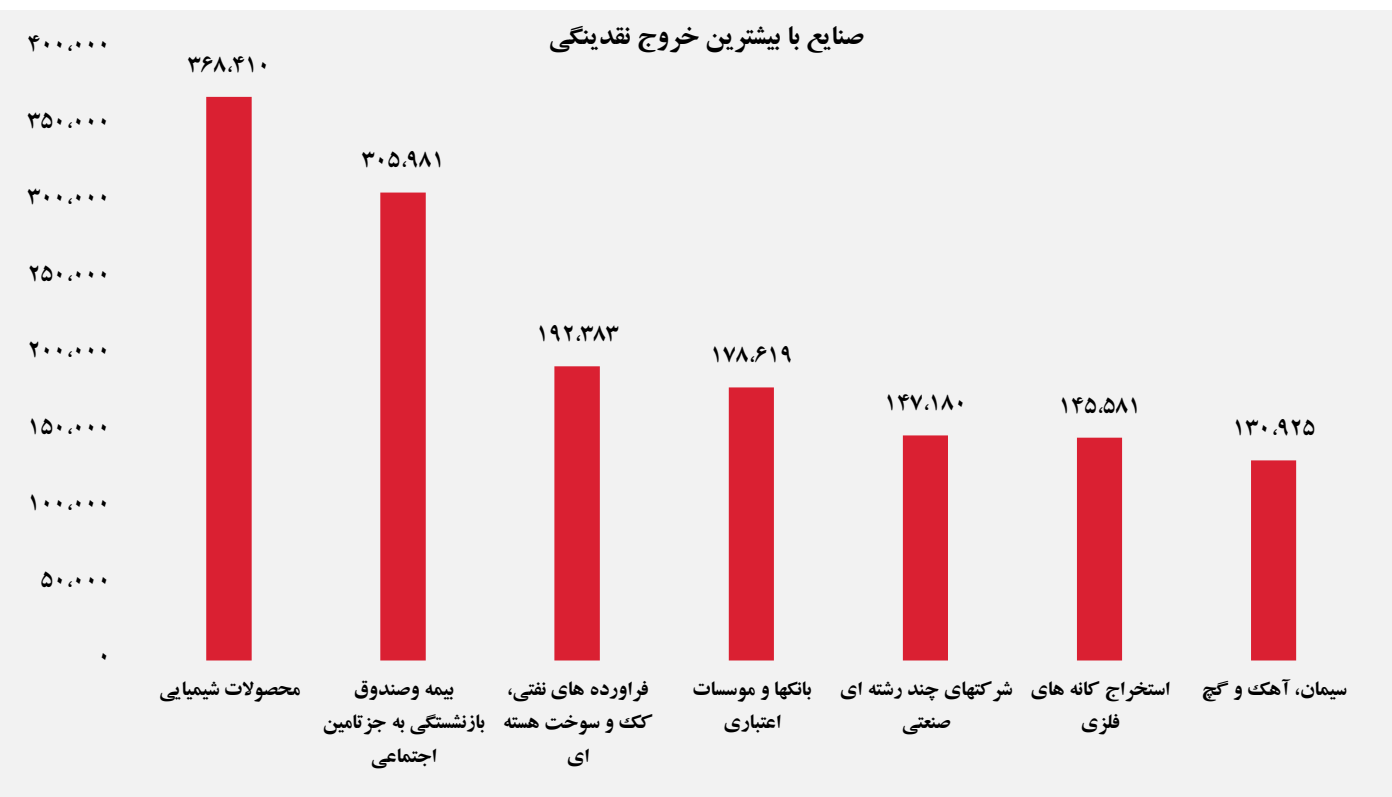
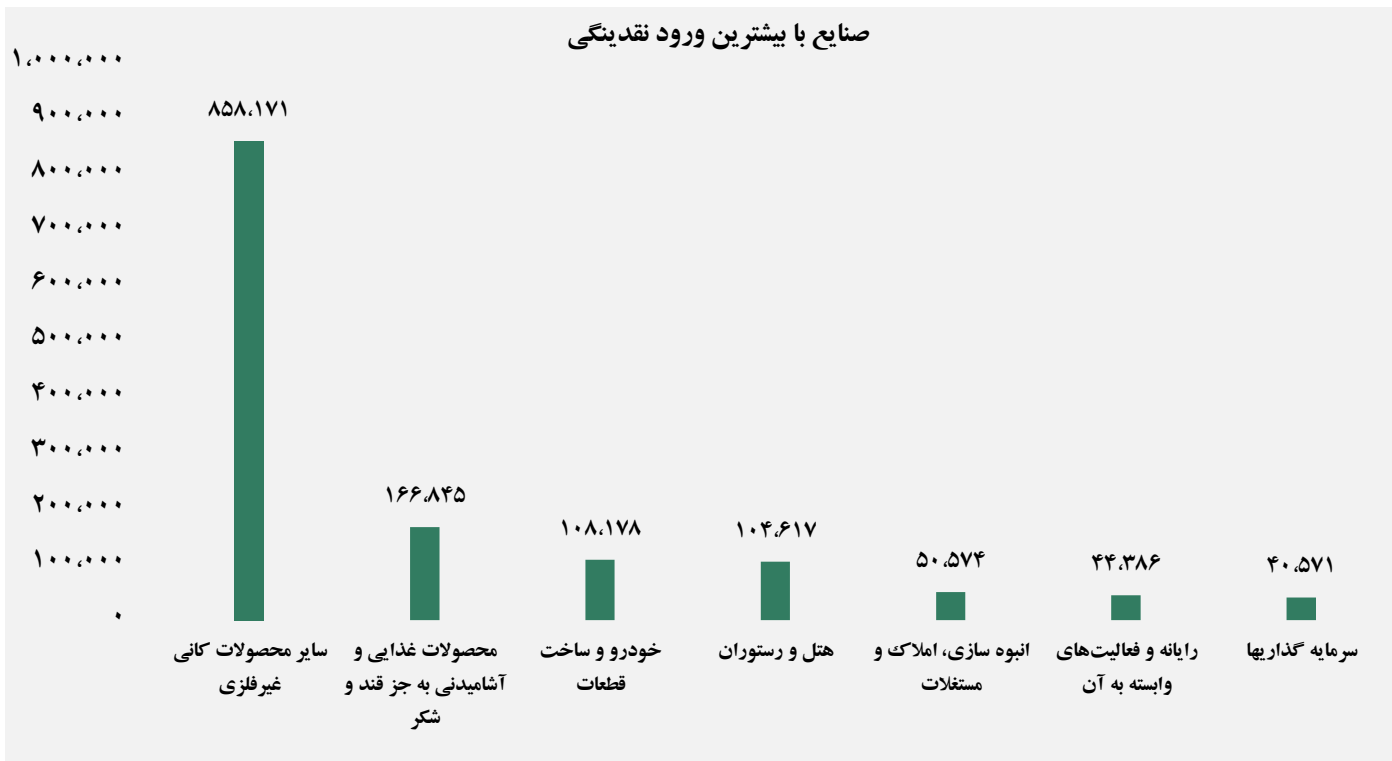


واچ لیست

ردیف	نماد	ردیف	نماد
۱	گدنا	۹	فروژ
۲	اردستان	۱۰	ددام
۳	غدیس	۱۱	کمنگنز
۴	ثعمرا	۱۲	تپسی
۵	ثجنوب	۱۳	وتوس
۶	چکارن	۱۴	تپمپی
۷	ثفارس	۱۵	دکوتر
۸	کفزی	۱۶	ثپردیس



ورود و خروج نقدینگی به/از صنایع (میلیون ریال)



گزارش روزانه تحلیل بازار گروه مالی شهر