



گروه مالی شهر
SHAHR FINANCIAL GROUP

گزارش روزانه تحلیل بازار

معاونت سرمایه گذاری و توسعه

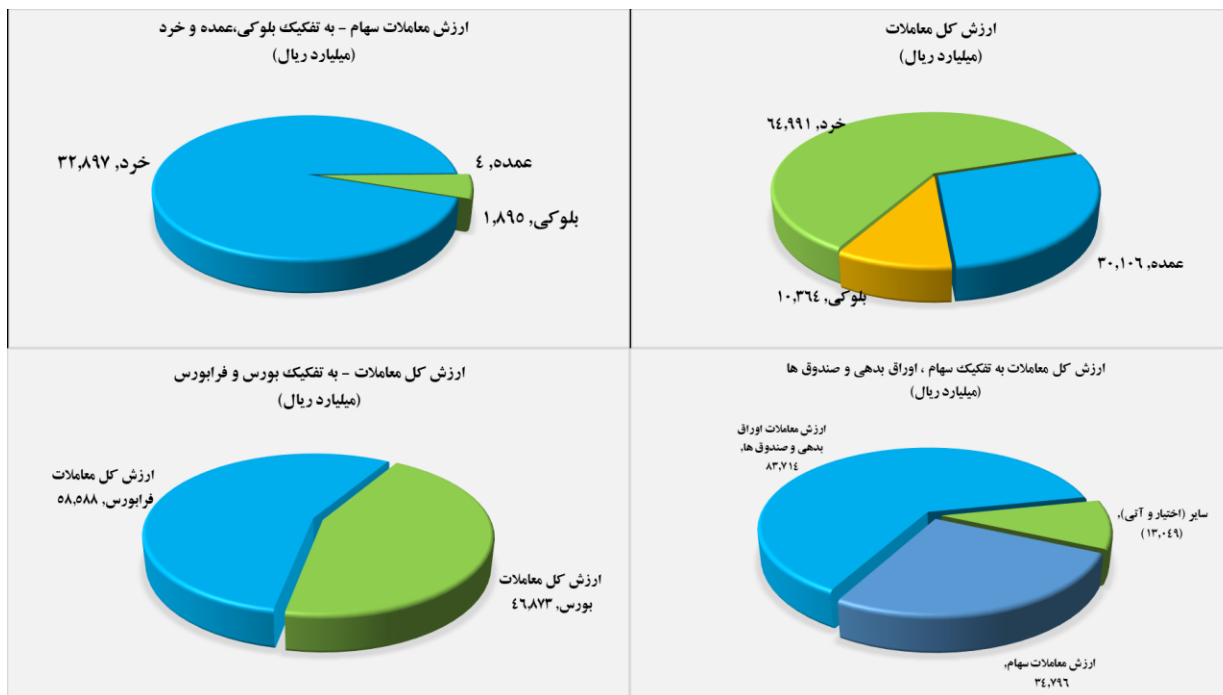
۱۴۰۱/۱۱/۲۵

www.sfg.ir - info@sfg.ir



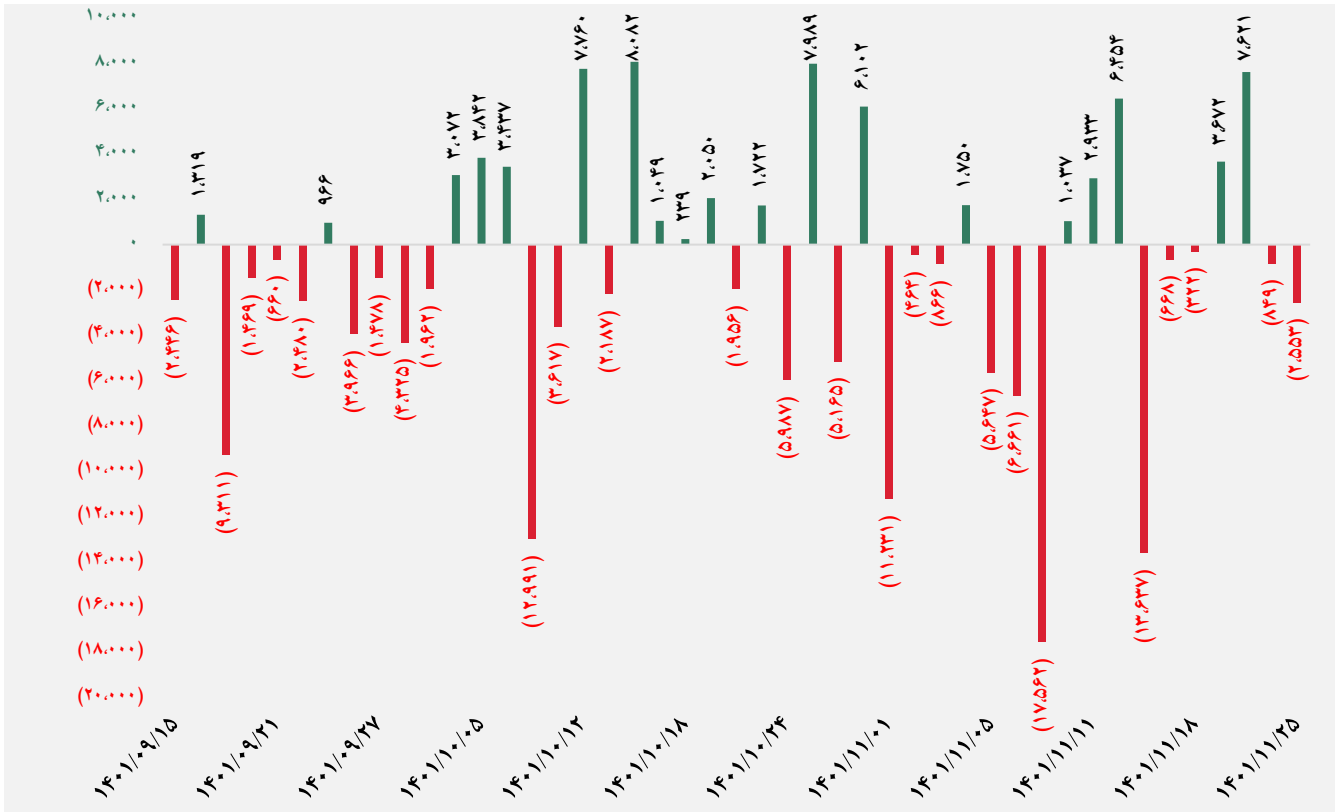
تصویر کلی بازار

فرا بورس		بورس	
۲۰,۰۳۰	شاخص کل	۱,۵۳۷,۹۶۱	شاخص کل
(۱۴۰)	تغییر شاخص	(۱۰,۳۱۶)	تغییر شاخص
۱۴,۸۳۵,۶۵۴	ارزش بازار (میلیارد ریال)	۵۶,۵۵۶,۶۵۹	ارزش بازار (میلیارد ریال)
۵۸,۵۸۸	ارزش معاملات (میلیارد ریال)	۴۶,۸۷۳	ارزش معاملات (میلیارد ریال)
بیشترین تأثیر مثبت در شاخص		بیشترین تأثیر مثبت در شاخص	
سرچشمه		کاوه	
کگهر		کگل	
بگسلان		وسینا	
فجهان		کچاد	
بیشترین تأثیر منفی در شاخص		بیشترین تأثیر منفی در شاخص	
آریا		فارس	
بپاس		پارسان	
مارون		شستا	
پبخش		حکشتی	

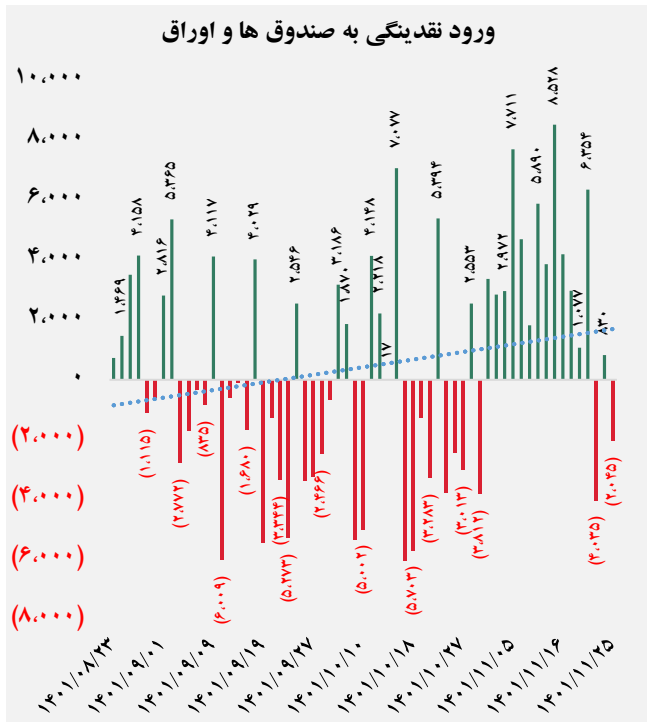
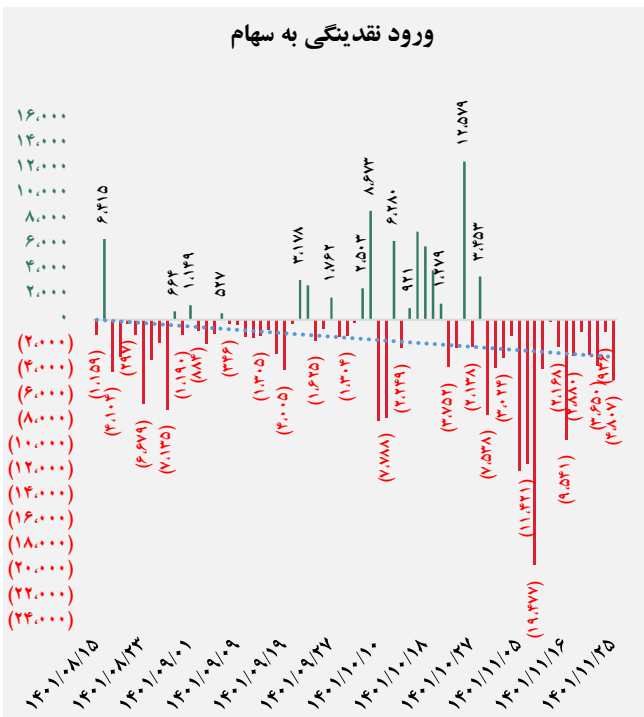




کل ورود (خروج) نقدینگی حقیقی ها (میلیارد ریال)

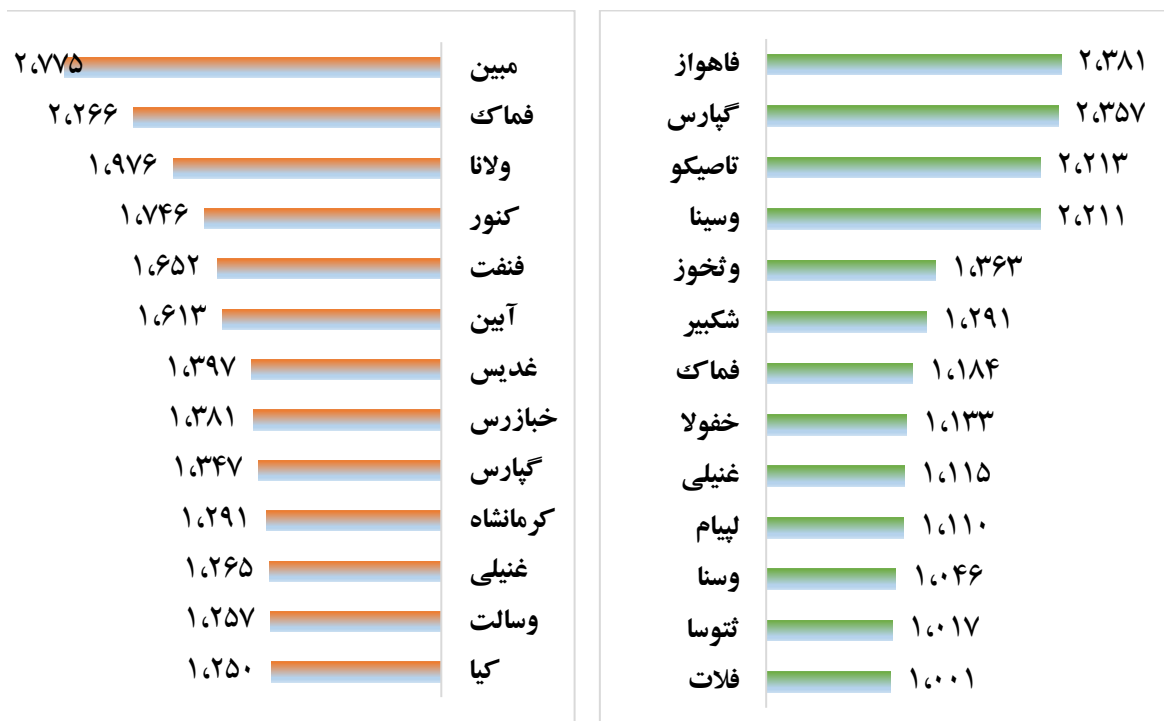


ورود (خروج) نقدینگی حقیقی ها به تفکیک سهام و اوراق (میلیارد ریال)





بالاترین قدرت خرید و فروش حقیقی (میلیون ریال)



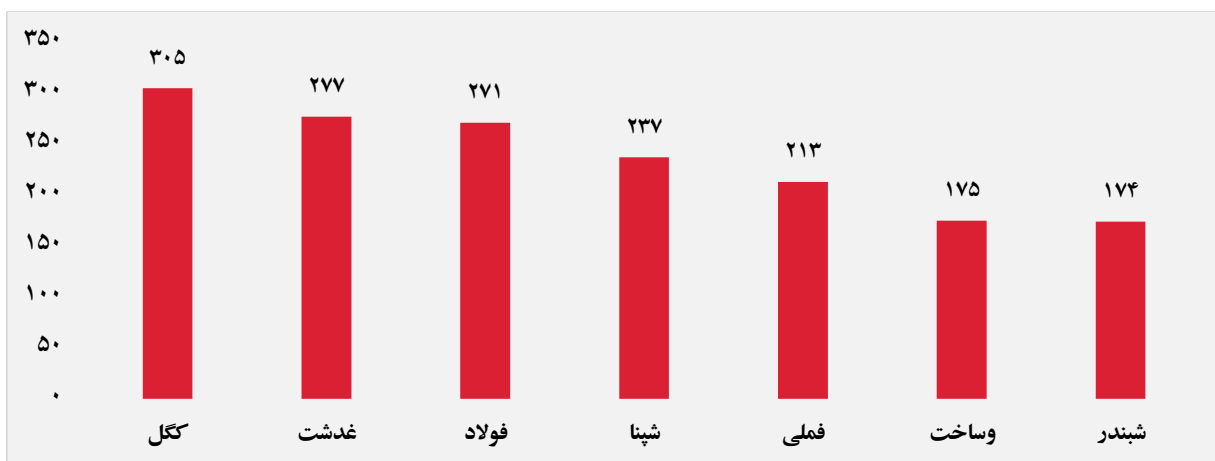
پول هوشمند

ردیف	ورود	ردیف	خروج
۱	سرچشمه	۱	سبزوا
۲	غدانه	۲	دسینا
۳	اتکام	۳	کاذر
۴	آرمان	۴	سخوز
۵	شصفها	۵	ثعمرا
۶	فلامی	۶	غنوش
۷	کفرآور	۷	بورس
۸	فوکا	۸	چکاپا
۹	غناپ	۹	سصوفی
۱۰	حتوکا	۱۰	البرز

سهام با بیشترین ورود نقدینگی (میلیارد ریال)



سهام با بیشترین خروج نقدینگی (میلیارد ریال)

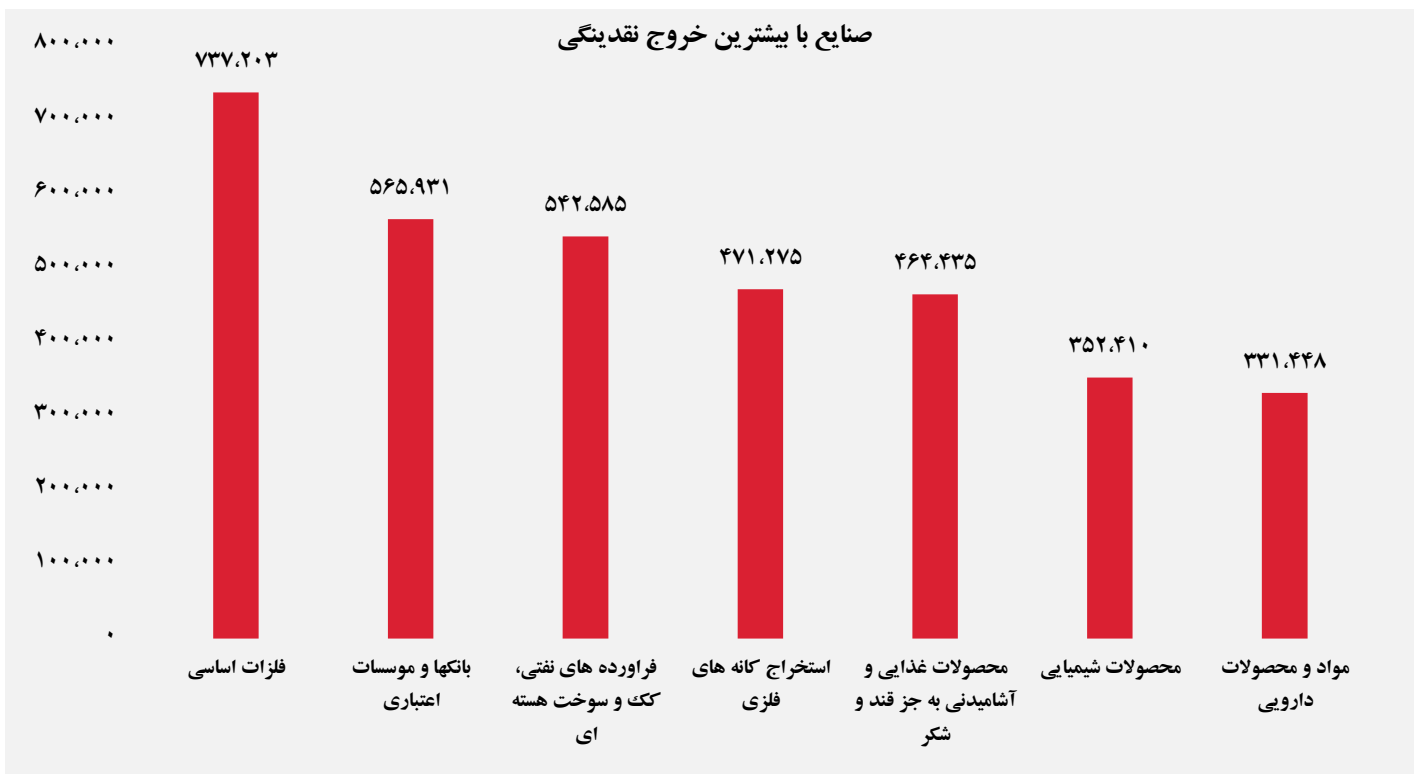
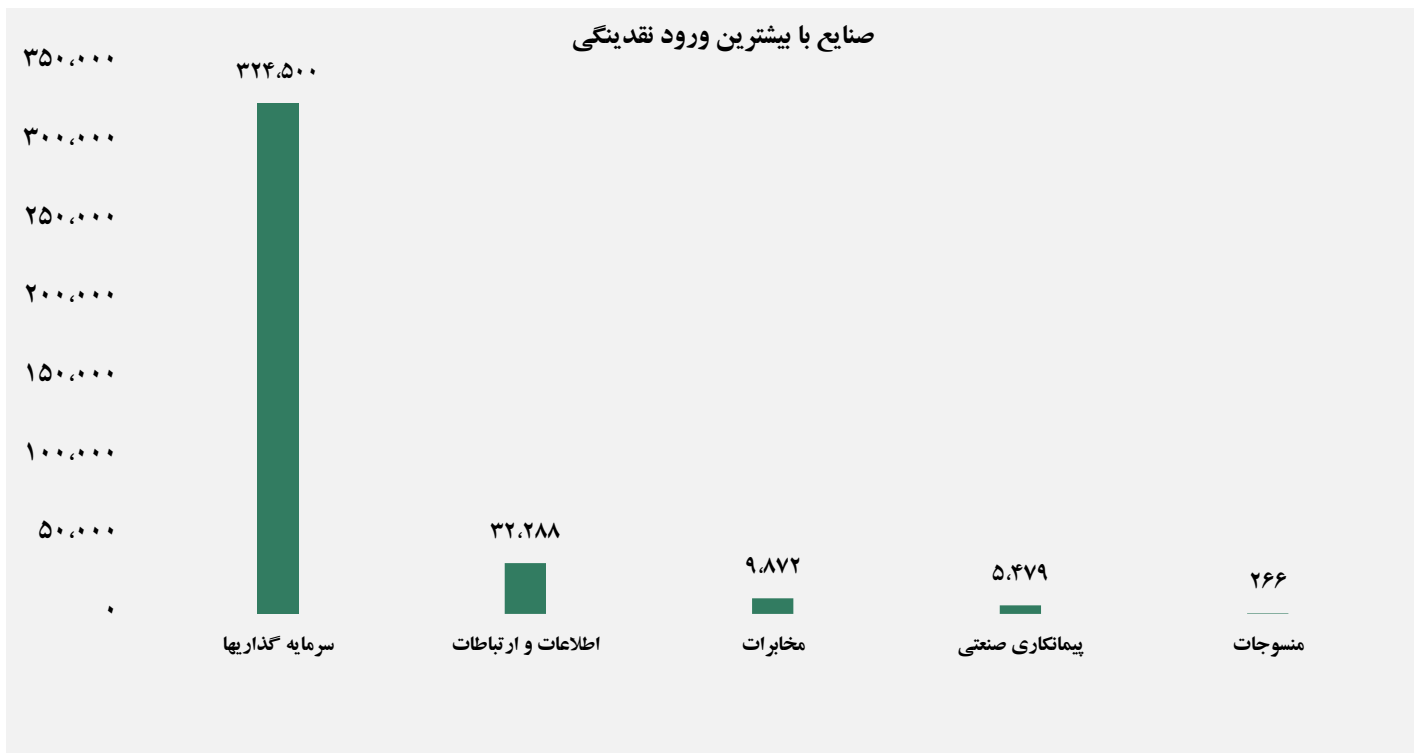


واچ لیست

ردیف	نماد	ردیف	نماد
۱	اردستان	۹	فجر
۲	حشکوه	۱۰	شرق
۳	شپلی	۱۱	فتوسا
۴	فروژ	۱۲	ثجنوب
۵	کرماشا	۱۳	وتوس
۶	غدیس	۱۴	خنصیر
۷	ثعمرا	۱۵	غچین
۸	غفارس	۱۶	فگستر



ورود و خروج نقدینگی به/از صنایع (میلیون ریال)



گروه مالی شهر گزارش روزانه تحلیل بازار