



**گروه مالی شهر**  
SHAHR FINANCIAL GROUP

# گزارش روزانه تحلیل بازار

معاونت سرمایه گذاری و توسعه

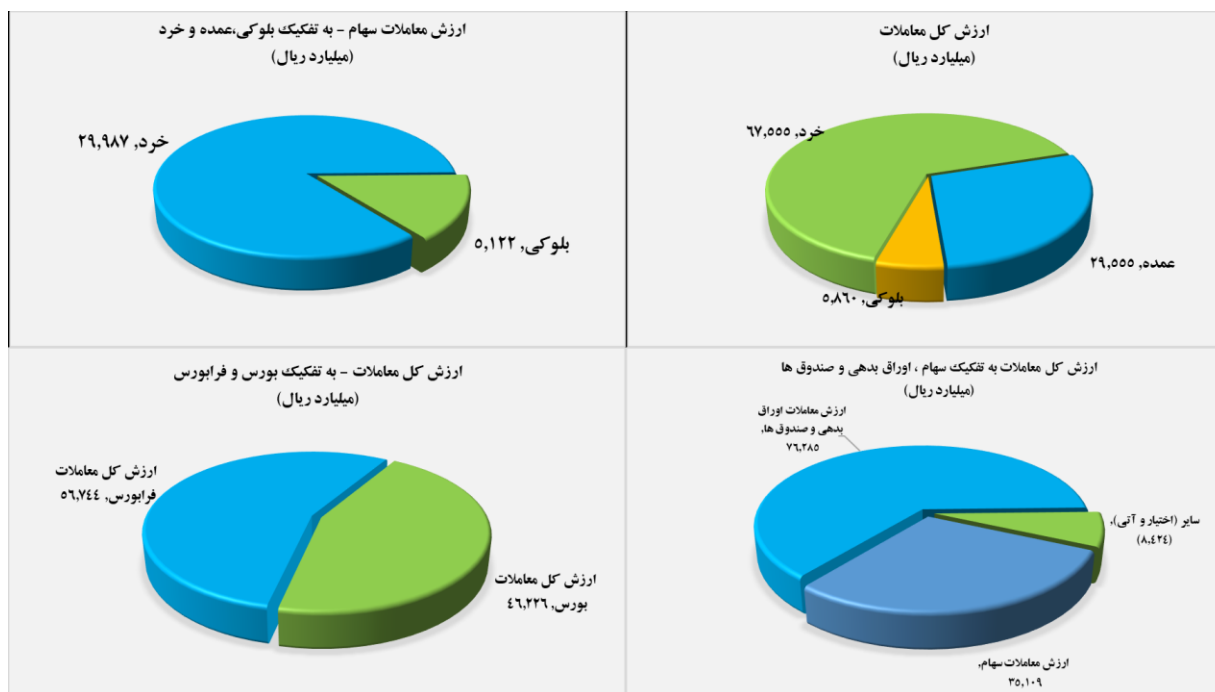
۱۴۰۱/۱۱/۲۶

[www.sfg.ir](http://www.sfg.ir) - [info@sfg.ir](mailto:info@sfg.ir)



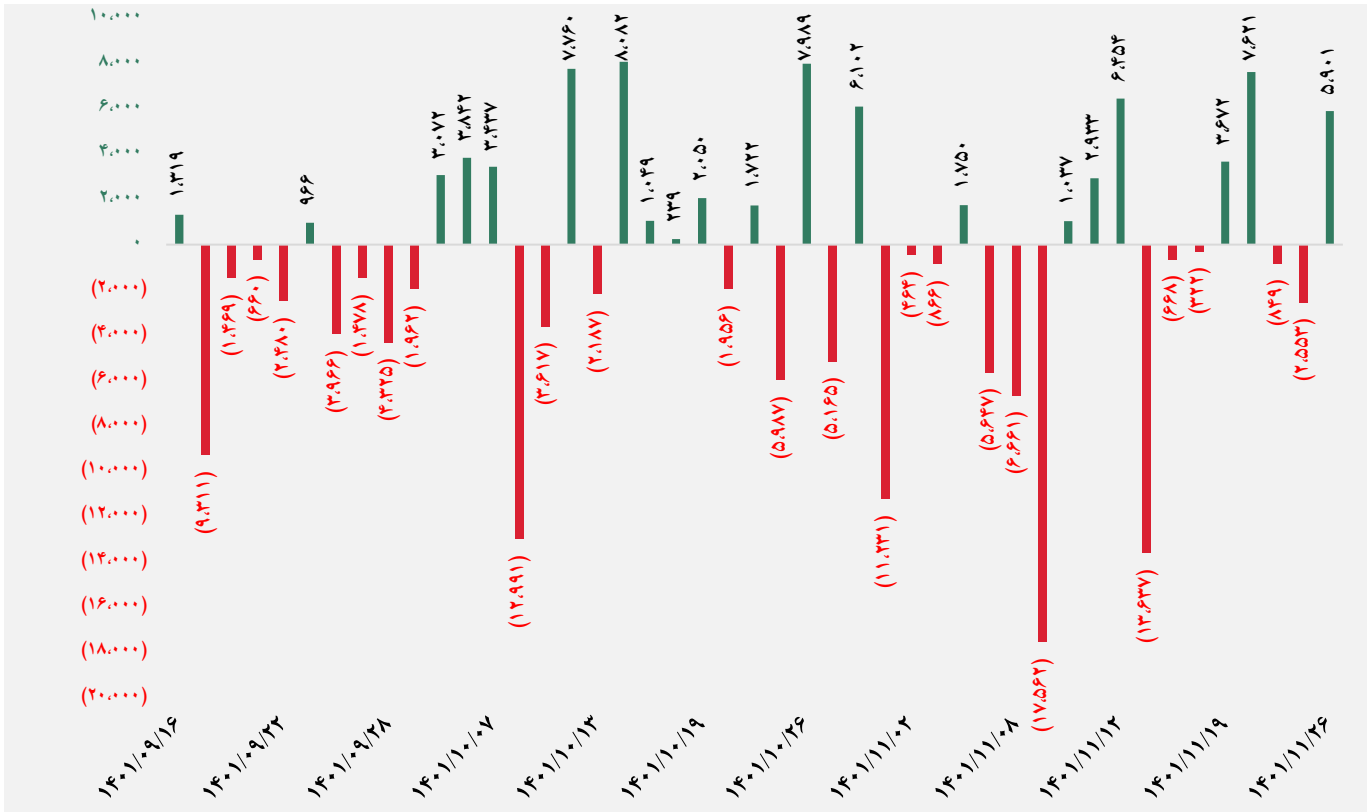
## تصویر کلی بازار

فرا بورس		بورس	
۱۹,۹۱۳	شاخص کل	۱,۵۲۴,۷۹۵	شاخص کل
(۱۱۶)	تغییر شاخص	(۱۳,۱۶۶)	تغییر شاخص
۱۴,۷۹۵,۲۶۸	ارزش بازار (میلیارد ریال)	۵۶,۰۶۳,۸۷۳	ارزش بازار (میلیارد ریال)
۵۶,۷۴۴	ارزش معاملات (میلیارد ریال)	۴۶,۲۲۶	ارزش معاملات (میلیارد ریال)
<b>بیشترین تاثیر مثبت در شاخص</b>		<b>بیشترین تاثیر مثبت در شاخص</b>	
فغدیر		وسینا	
گوهران		دانا	
کگهر		اتکام	
حگهر		سدشت	
<b>بیشترین تاثیر منفی در شاخص</b>		<b>بیشترین تاثیر منفی در شاخص</b>	
آریا		کگل	
شگویا		فارس	
پپاس		میدکو	
پبخش		فملی	

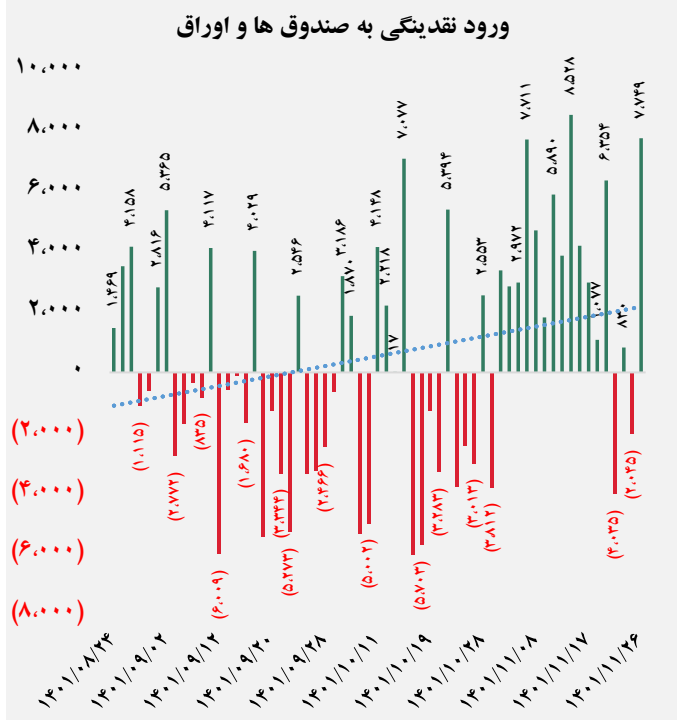
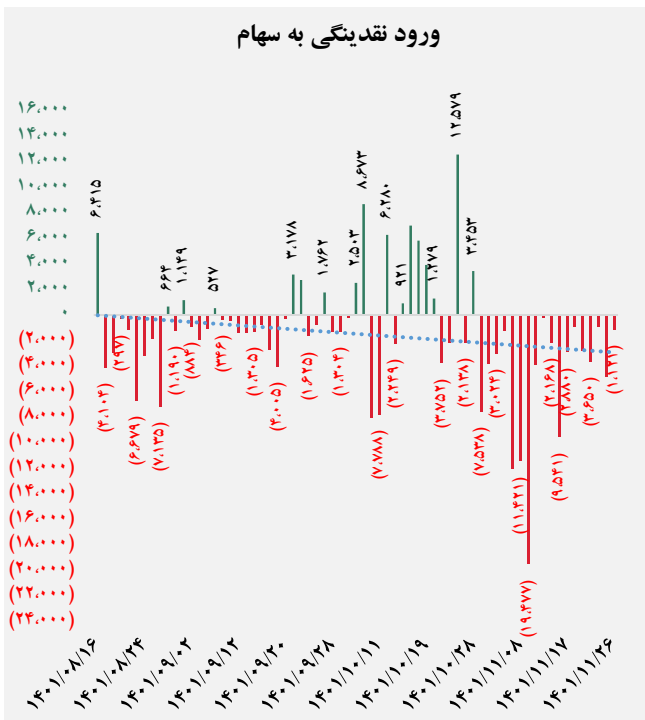




## کل ورود نقدینگی حقیقی ها (میلارد ریال)

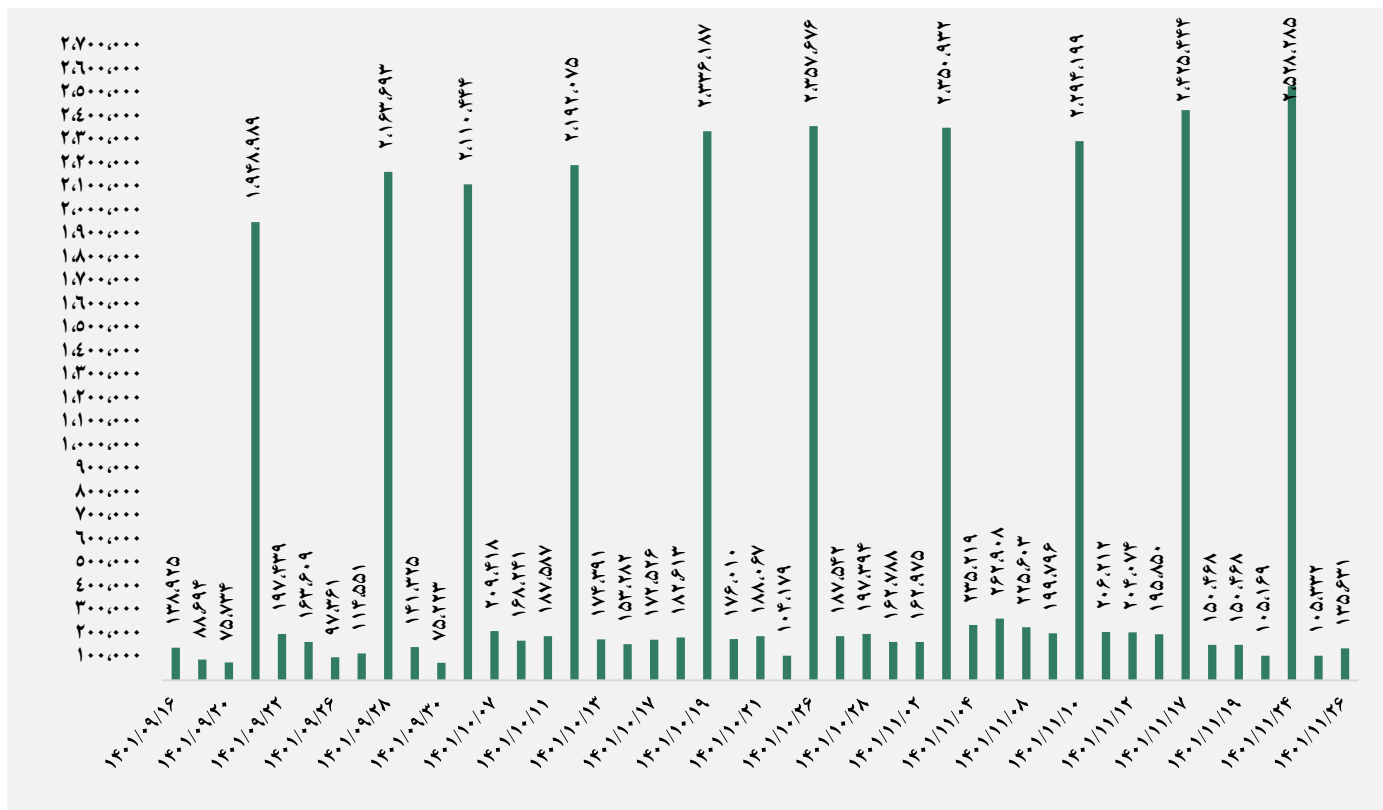


## ورود نقدینگی حقیقی ها به تفکیک سهام و اوراق (میلارد ریال)

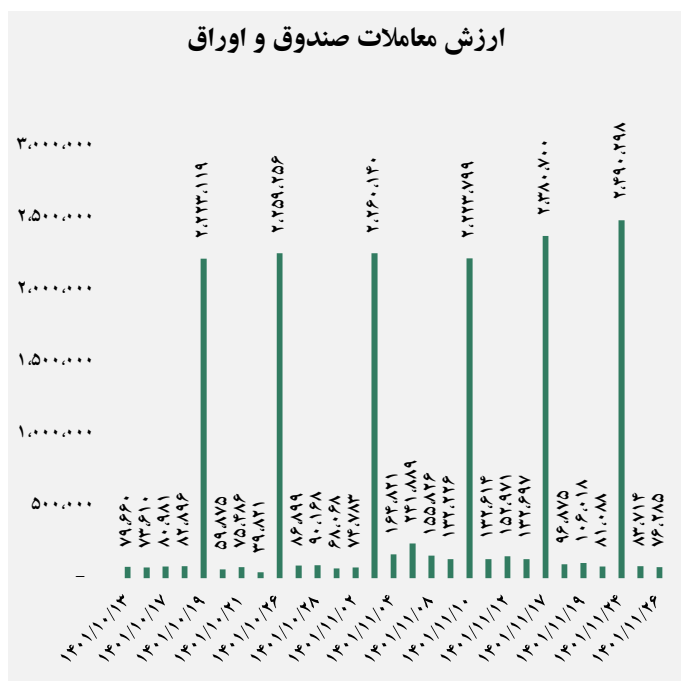
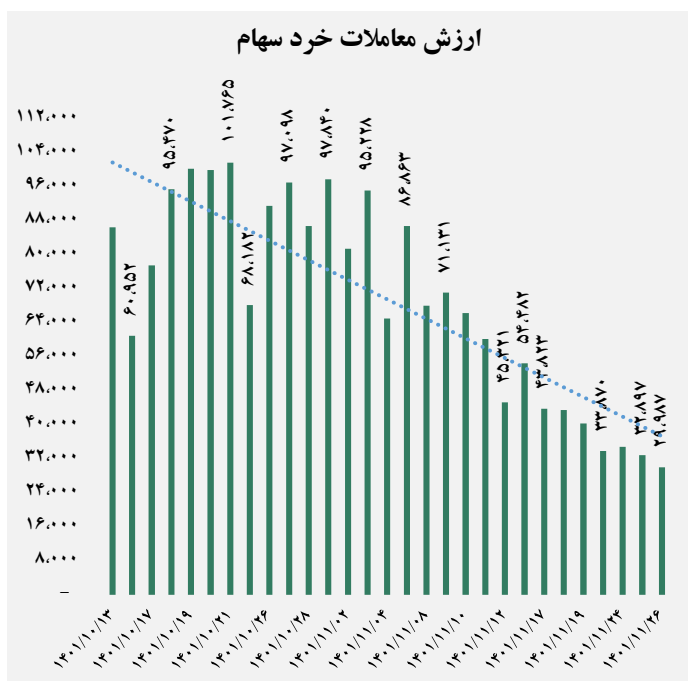




## ارزش معاملات کل (میلیارد ریال)

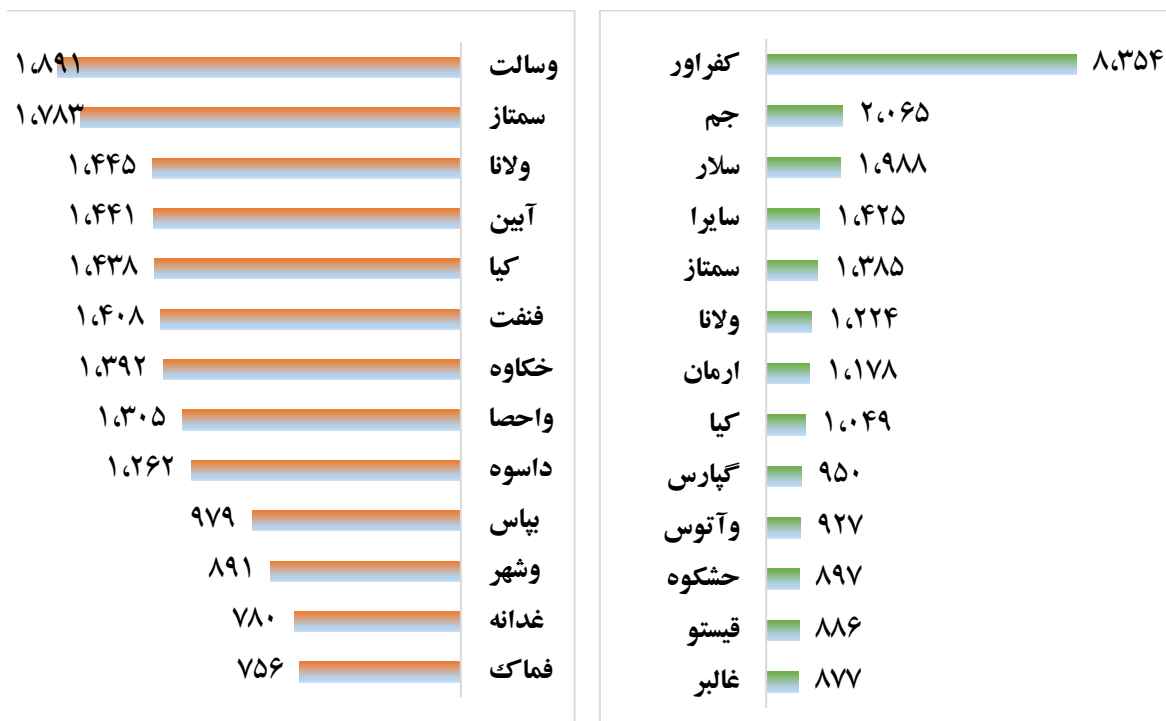


## ارزش معاملات به تفکیک معاملات خرد و صندوق ها (میلیارد ریال)





## بالاترین قدرت خرید و فروش حقیقی (میلیون ریال)



## پول هوشمند

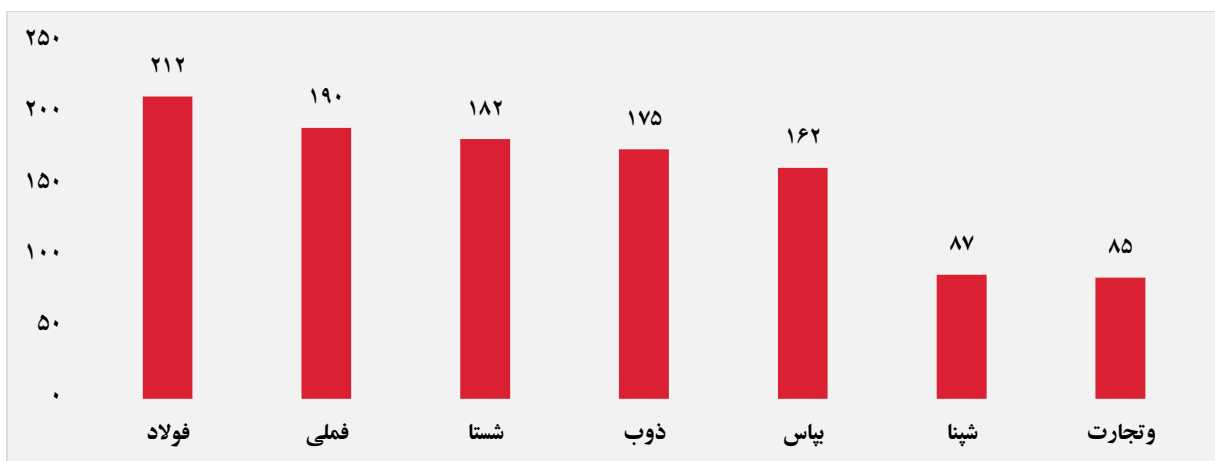
ردیف	ورود	ردیف	خروج
۱	فغدیر	۱	وتوس
۲	آرمان	۲	حکشتی
۳	بشهاب	۳	حفارس
۴	غناپ	۴	وسالت
۵	سباقر	۵	دی
۶	سفاسی	۶	کالا
۷	خلیل	۷	آریا
۸	وسنا	۸	واتی
۹	شدوص	۹	فنوال
۱۰	شساخت	۱۰	شلیا



### سهام با بیشترین ورود نقدینگی (میلیارد ریال)



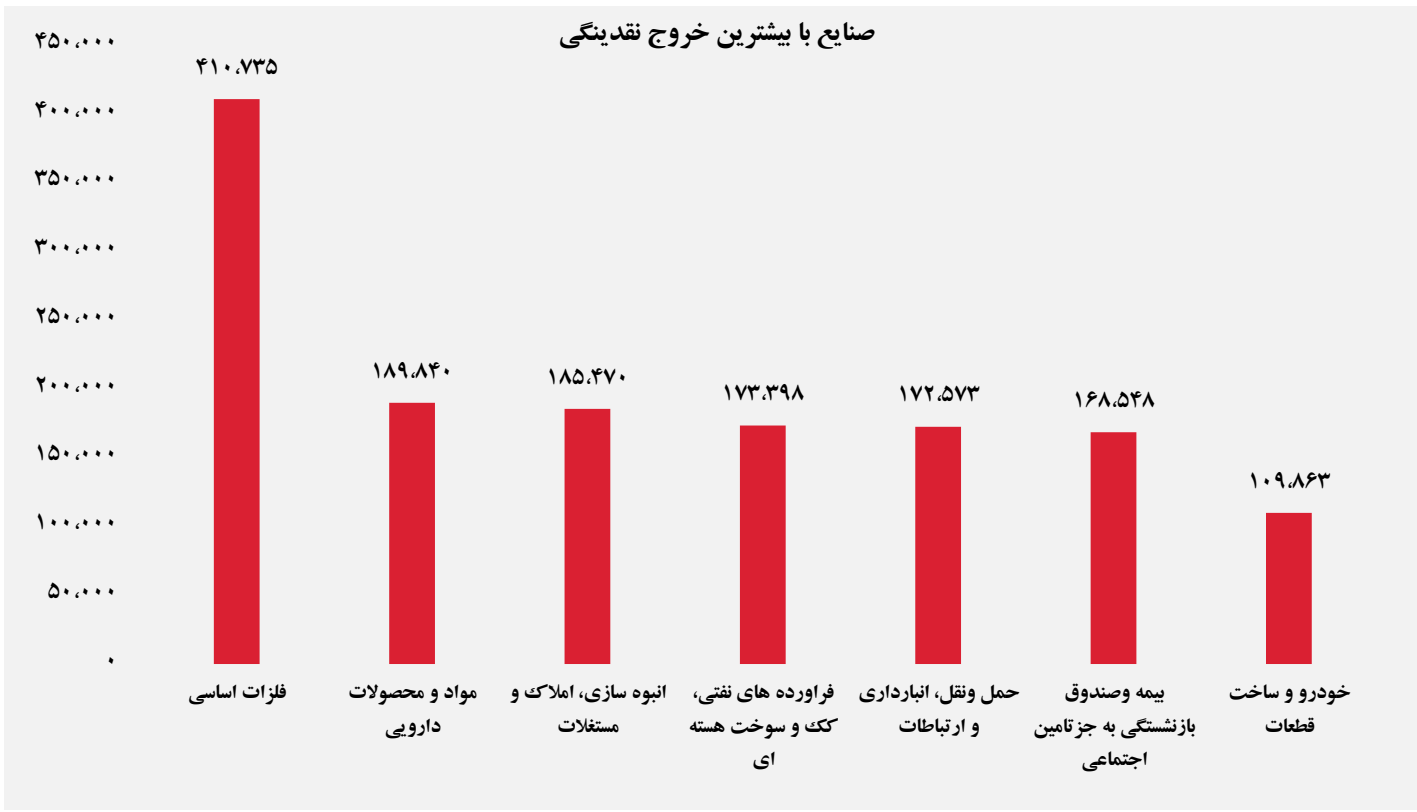
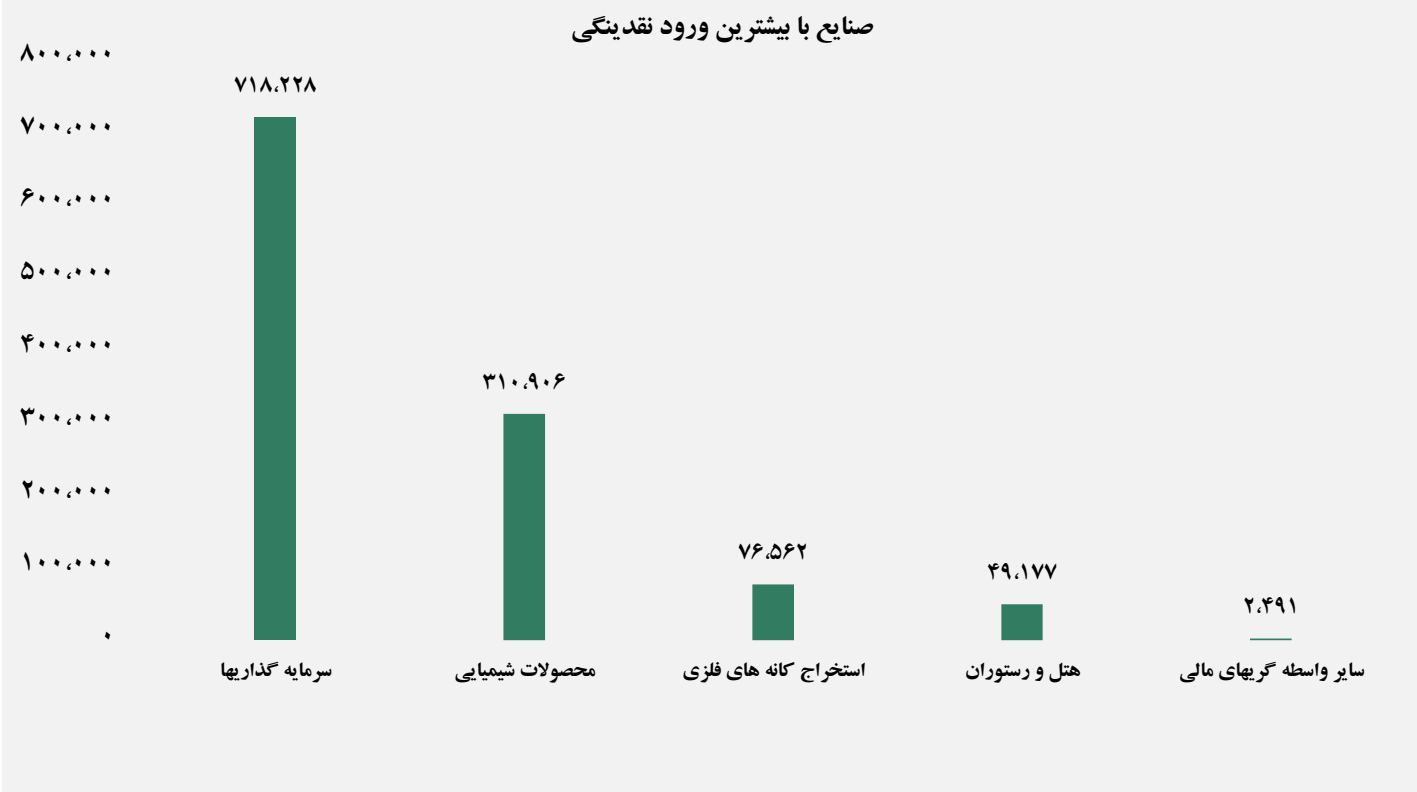
### سهام با بیشترین خروج نقدینگی (میلیارد ریال)



### واچ لیست

ردیف	نماد	ردیف	نماد
۱	غدیس	۹	حشکوه
۲	اردستان	۱۰	اعتلا
۳	حفارس	۱۱	فزر
۴	گدنا	۱۲	ثعمرا
۵	وتوس	۱۳	کفزوی
۶	میهن	۱۴	خنصیر
۷	فروژ	۱۵	شپلی
۸	چکارن	۱۶	پخش

## ورود و خروج نقدینگی به / از صنایع ( میلیون ریال )



گروه مالی شهر گزارش روزانه تحلیل بازار