



**گروه مالی شهر**  
SHAHR FINANCIAL GROUP

# گزارش روزانه تحلیل بازار

معاونت سرمایه گذاری و توسعه

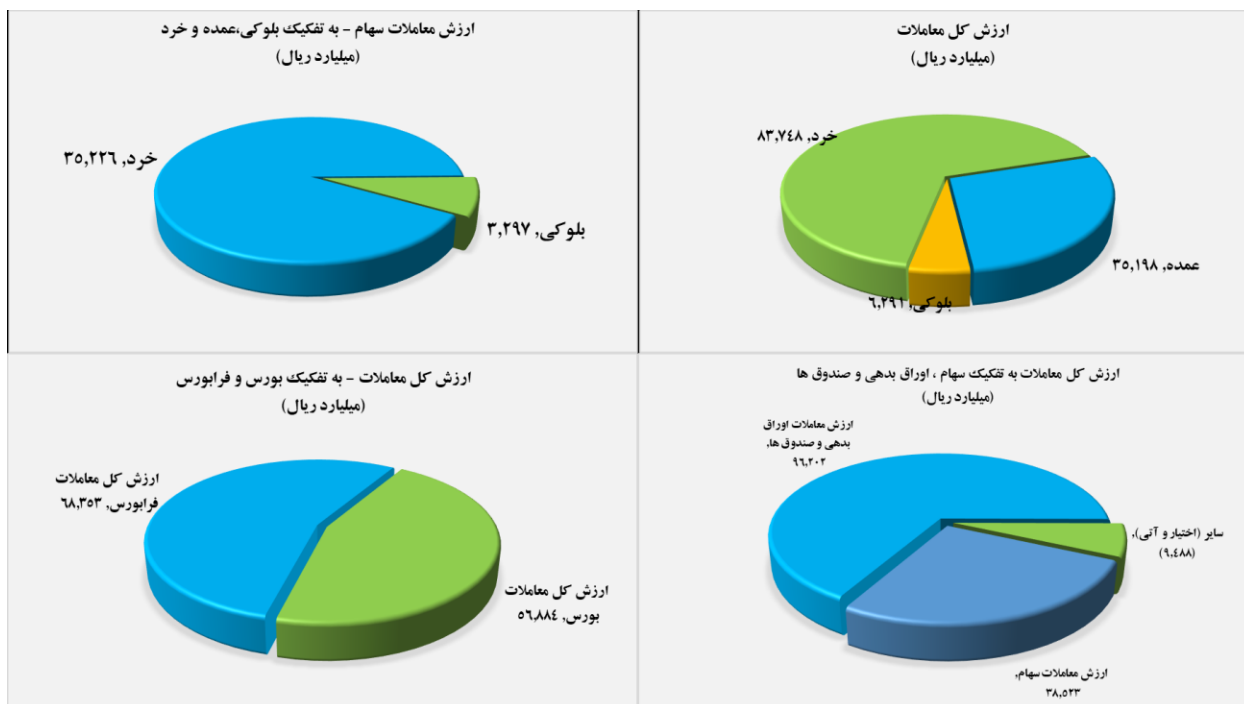
۱۴۰۱/۱۱/۳۰

[www.sfg.ir](http://www.sfg.ir) - [info@sfg.ir](mailto:info@sfg.ir)



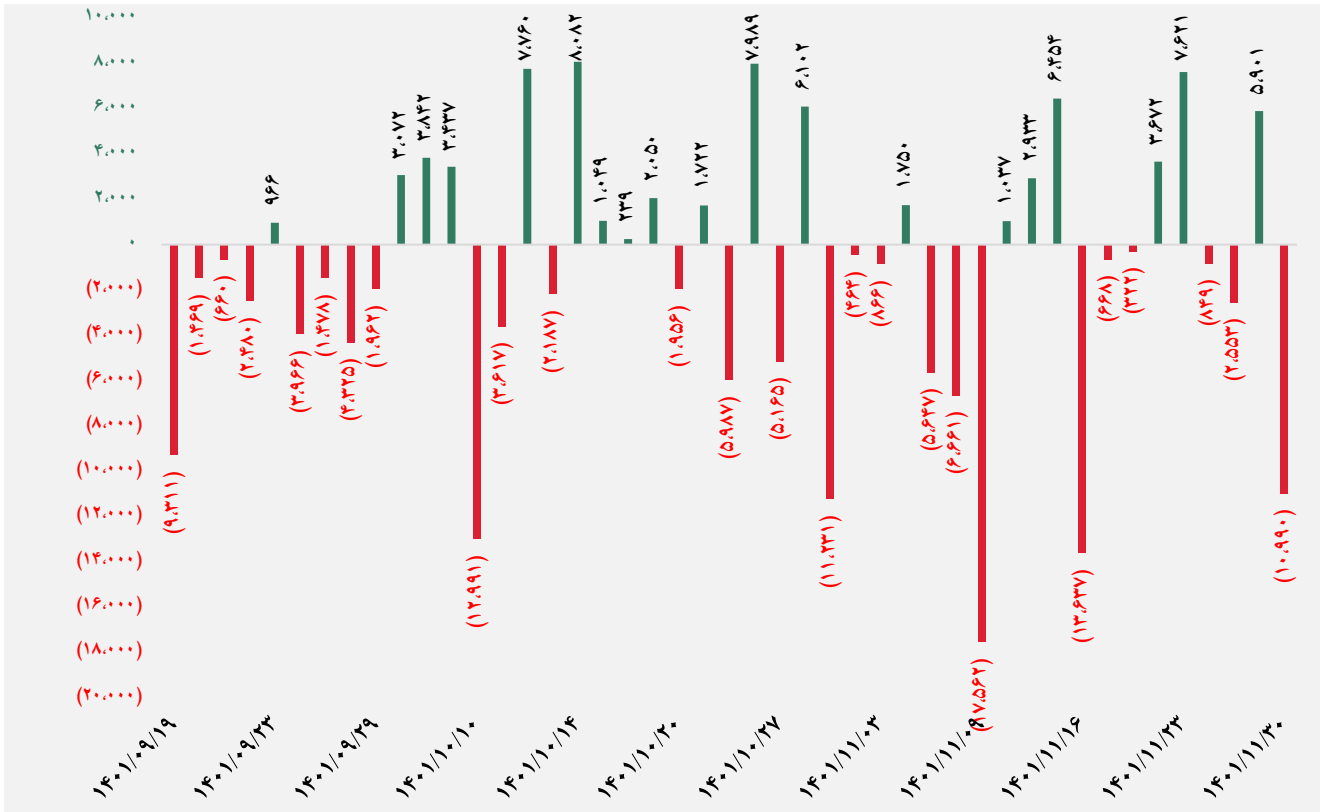
## تصویر کلی بازار

فرا بورس		بورس	
۲۰,۰۴۲	شاخص کل	۱,۵۳۳,۳۶۶	شاخص کل
۱۲۹	تغییر شاخص	۸,۵۷۰	تغییر شاخص
۱۴,۸۵۴,۶۴۴	ارزش بازار (میلیارد ریال)	۵۶,۳۸۶,۶۷۱	ارزش بازار (میلیارد ریال)
۶۸,۳۵۳	ارزش معاملات (میلیارد ریال)	۵۶,۸۸۴	ارزش معاملات (میلیارد ریال)
<b>بیشترین تاثیر مثبت در شاخص</b>		<b>بیشترین تاثیر مثبت در شاخص</b>	
زاگرس		فولاد	
ارفع		فملی	
هرمز		فخوز	
شگویا		نوری	
<b>بیشترین تاثیر منفی در شاخص</b>		<b>بیشترین تاثیر منفی در شاخص</b>	
دی		فارس	
وکبهن		خزامیا	
غدیس		شپدیس	
پارتا		زپارس	

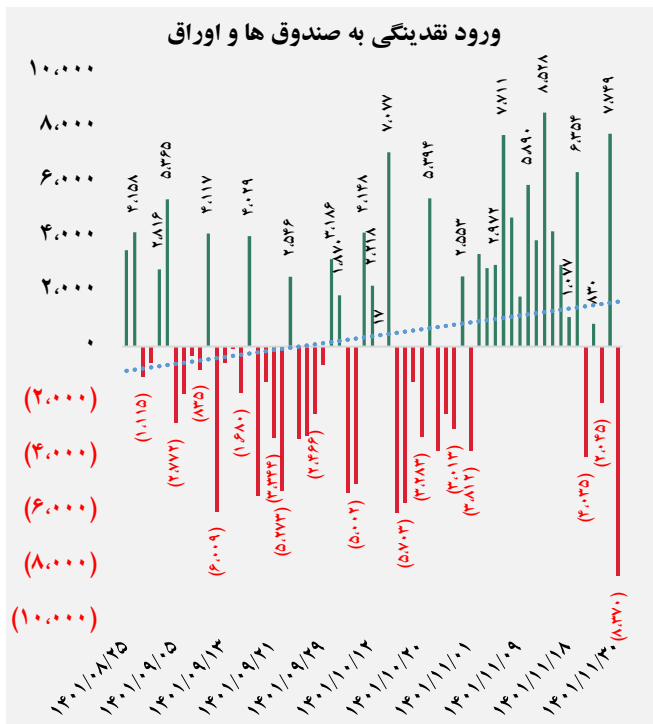
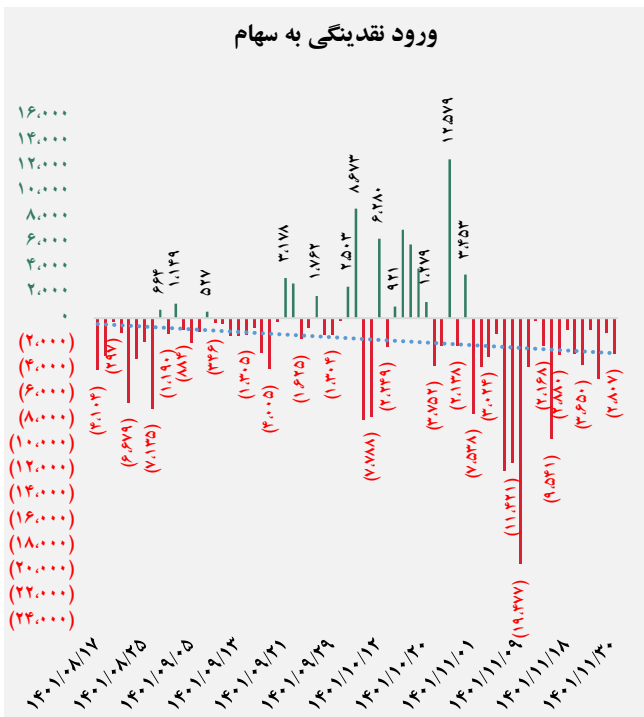




## کل ورود نقدینگی حقیقی ها (میلارد ریال)



## ورود نقدینگی حقیقی ها به تفکیک سهام و اوراق (میلارد ریال)


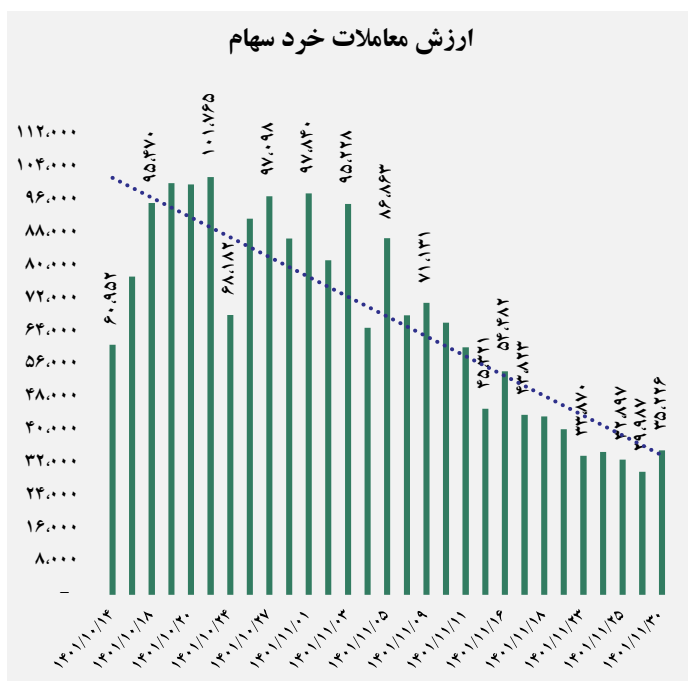




## ارزش معاملات کل (میلیارد ریال)

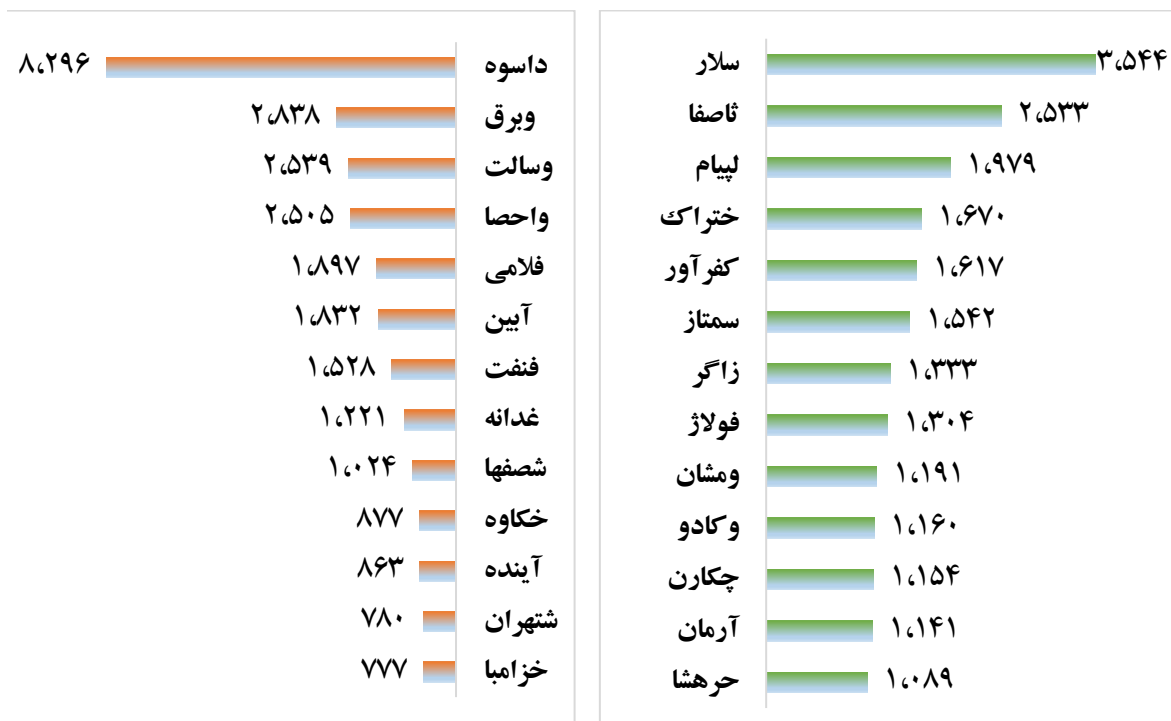


## ارزش معاملات به تفکیک معاملات خرد و صندوق ها (میلیارد ریال)





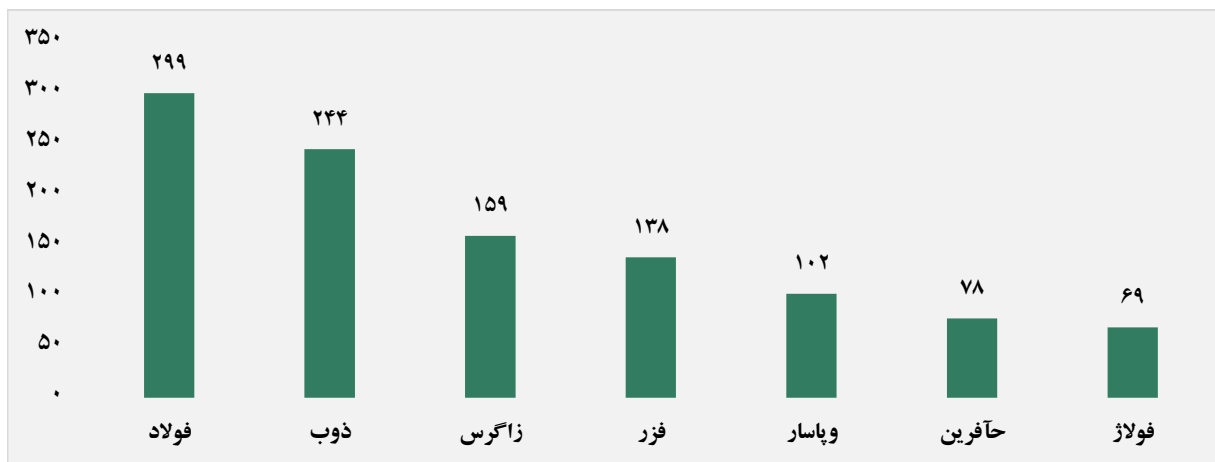
## بالاترین قدرت خرید و فروش حقیقی (میلیون ریال)



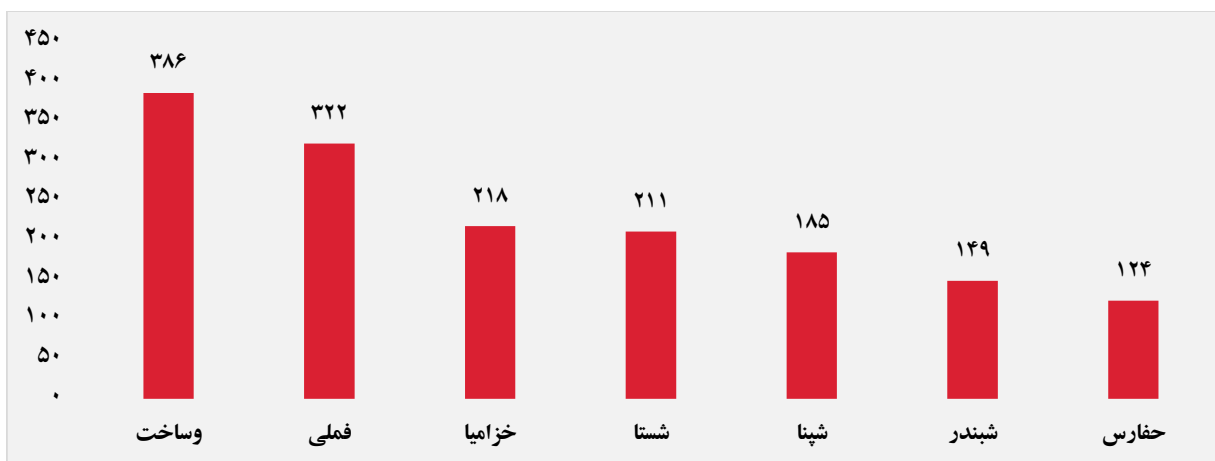
## پول هوشمند

ردیف	ورود	ردیف	خروج
۱	فولاژ	۱	خزامیا
۲	مادیرا	۲	دانا
۳	سامان	۳	وخارزم
۴	غشصفا	۴	ولبهن
۵	بالاس	۵	شدوص
۶	فوکا	۶	وسالت
۷	فسرب	۷	اوان
۸	غگیلا	۸	پدرش
۹	چکارن	۹	خوساز
۱۰	فجر	۱۰	دارو

### سهام با بیشترین ورود نقدینگی (میلیارد ریال)



### سهام با بیشترین خروج نقدینگی (میلیارد ریال)



### واچ لیست

ردیف	نماد	ردیف	نماد
۱	غدیس	۹	وپترو
۲	گدنا	۱۰	زاگرس
۳	اردستان	۱۱	فروژ
۴	فالوم	۱۲	چکارن
۵	حگردش	۱۳	ثعمرا
۶	فزر	۱۴	انرژی ۳
۷	حفارس	۱۵	شپدیس
۸	ثفارس	۱۶	کبافق

## ورود و خروج نقدینگی به / از صنایع ( میلیون ریال )

