

بولتن تحليل هفتگی

بازارهای ایران و جهان

منتهی به ۱۴ بهمن ماه ۱۴۰۱



گروه مالی شهر
SHARR FINANCIAL GROUP



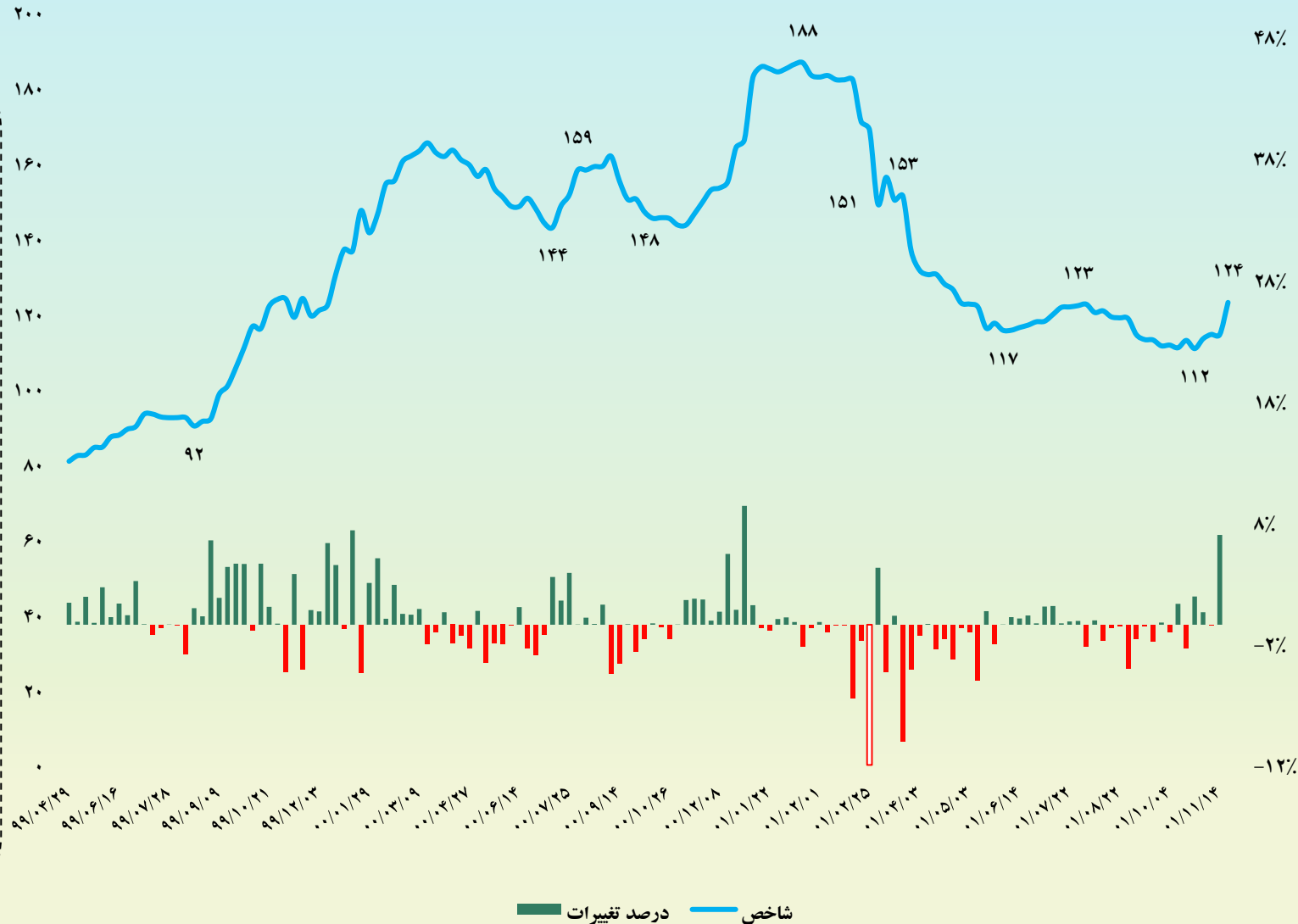


بازارهای جهانی

- شاخص کالایی
- طلا
- نفت
- گاز
- فلزات اساسی
- سنگ آهن
- متانول
- اوره
- روند کرک اسپرد

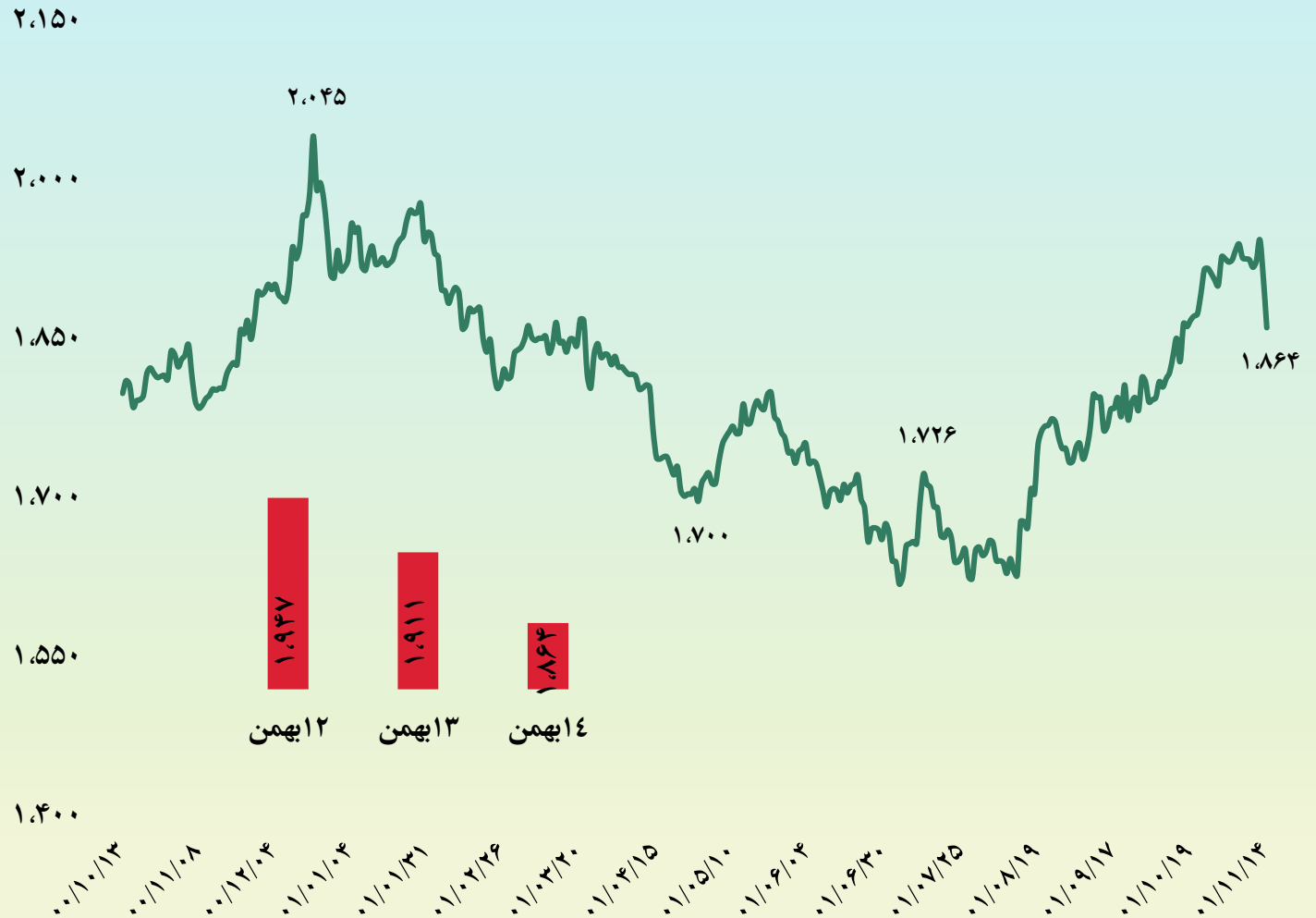
منتهی به ۱۴ بهمن ۱۴۰۱

شاخص کالایی طی هفته گذشته با افزایش ۸ واحدی بر روی عدد ۱۲۴ واحد قرار گرفت که علت این افزایش شاخص، رشد ۱۰۰ دلاری قیمت اسلب بوده است. بانک مرکزی آمریکا در روز چهارشنبه موضع ملایم‌تری در مورد افزایش نرخ بهره اتخاذ کرد و این نرخ را کمتر از دفعات قبل افزایش داد. افزایش نرخ بهره در سال ۲۰۲۳ احتمالاً بر اقتصاد آمریکا و اروپا فشار می‌آورد و نگرانی در مورد رکود اقتصادی را تقویت می‌کند. شاخص قیمت مصرف کننده در آمریکا در ماه ژوئن به بالاترین رقم طی ۴۰ سال گذشته رسید و ۹.۱ درصد به صورت سالانه ثبت شد. نرخ تورم در آمریکا در ماه دسامبر برابر با ۶.۵ درصد بود، اما هنوز سه برابر بالاتر از هدف بانک مرکزی این کشور قرار دارد. وظیفه بانک مرکزی آمریکا تلاش برای متعادل کردن اشتغال با تورم است و برای رسیدن به این هدف نرخ بیکاری باید ۴ درصد یا کمتر از آن باشد. آمریکا از آغاز همه گیری کرونا در بخش اشتغال عملکرد مناسبی داشته اما نتوانسته با تورم مقابله کند.



منتهی به ۱۴ بهمن ۱۴۰۱

بهای هر اونس طلا در آخرین روز معاملاتی هفته گذشته به ۱,۸۶۴ دلار و ۳۰ سنت رسید. گزارش عملکرد اشتغال آمریکا، باعث افزایش ارزش دلار شد، همچنین نرخ بهره نیز افزایش داشت. فدرال رزرو آمریکا نرخ بهره را ۴۵۰ واحد به صورت ماهانه از مارس ۲۰۲۲ یعنی دو سال پس از آغاز شیوع ویروس کرونا بالا برده است. این اقدام بانک مرکزی آمریکا منجر به تریلیون ها دلار کمک‌های دولتی شد که تورم را بالا برد. طلا نسبت به افزایش نرخ‌های بهره ایالات متحده بسیار حساس است زیرا این نرخ‌ها هزینه فرصت نگهداری شمش‌های بدون بازده را افزایش می‌دهند. بر اساس نظرسنجی در کیتکونیوز، تحلیلگران سه عامل اصلی را در قیمت فلزات گرانبها در سال جاری موثر می‌دانند. از ۳۰ تحلیلگر مورد بررسی، ۴۳ درصد انتظار دارند که دلار آمریکا و سیاست پولی فدرال رزرو بیشترین تأثیر را بر طلا و نقره داشته باشند. در عین حال، ۱۴ درصد تورم را عامل اصلی می‌دانند و ۱۱ درصد عوامل ژئوپلیتیک را زیر نظر دارند.



منتهی به ۱۴ بهمن ۱۴۰۱

قیمت نفت طی هفته گذشته هفت درصد ریزش کرد. در پی گزارش اشتغال عالی امریکا برای ژانویه که باعث صعود ارزش دلار شد، قیمت نفت برنت به پایین مرز ۸۰ دلار سقوط کرد. آمار اشتغال مطلوب آمریکا سابق بر این قیمت‌های نفت را بالا می‌برد اما این بار چنین نشد. آمار وزارت کار امریکا نشان داد اقتصاد این کشور ماه میلادی گذشته، ۵۱۷ هزار شغل جدید ایجاد کرده است.

کامرز بانک اعلام کرد: قیمت نفت احتمالاً تا زمانی که مشخص شود بهبود تقاضا در چین به چه میزان خواهد بود یا تحریم نفتی روسیه از سوی اتحادیه اروپا و تعیین سقف قیمتی چه پیامدهایی خواهد داشت، کاهش می‌یابد. شرکت‌های انرژی آمریکا در این هفته بیشترین کاهش تعداد چاه‌های نفت و گاز را از ژوئن ۲۰۲۰ ثبت کردند. تعداد چاه‌های نفت آمریکا ۱۰ حلقه در این هفته کاهش یافته و به ۵۹۹ رسیده و تعداد چاه‌های گاز این کشور هم ۲ حلقه پایین آمده و به ۱۵۸ رسیده است.

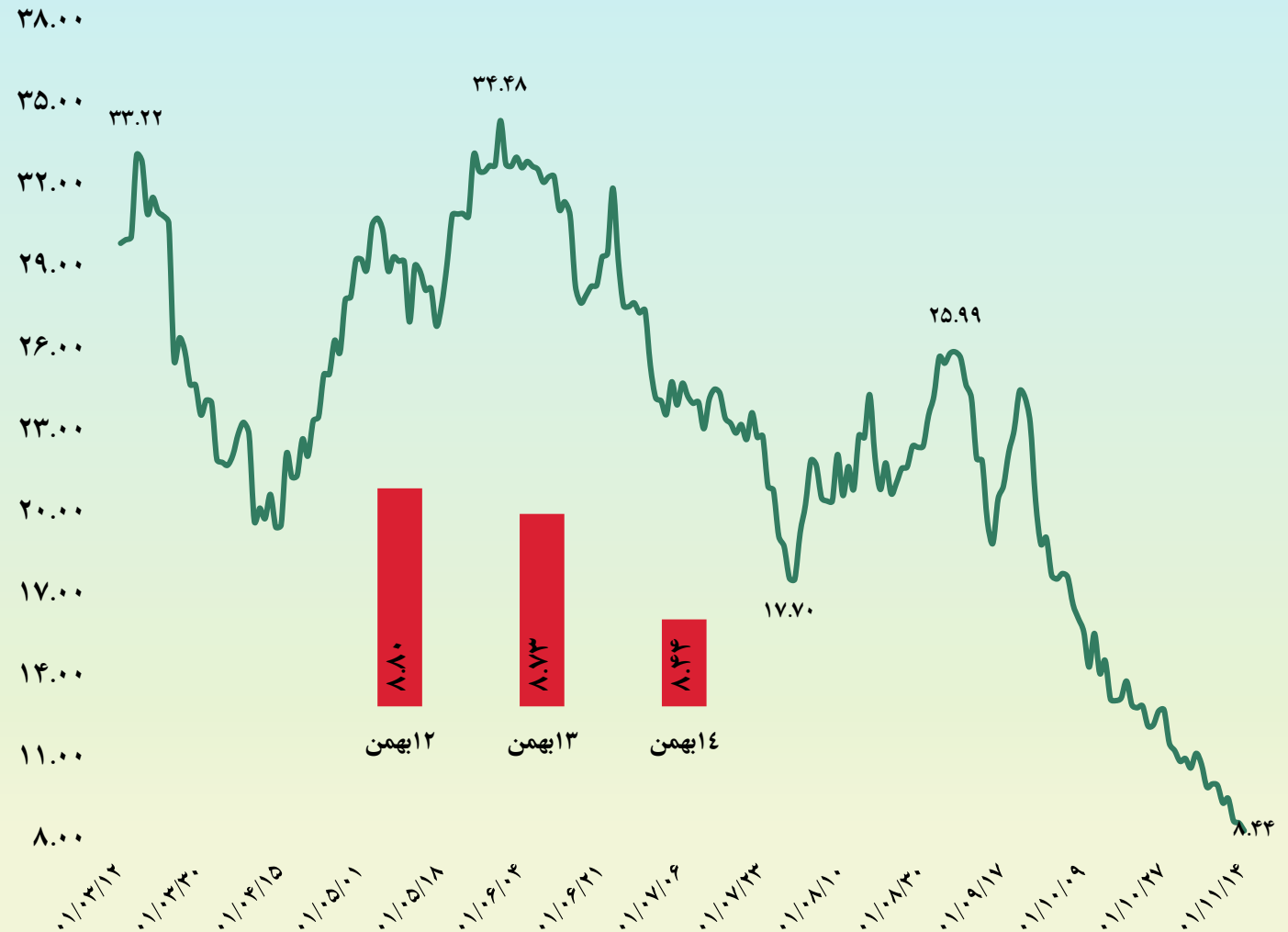


منتهی به ۱۴ بهمن ۱۴۰۱

در آمریکا، تقاضا گاز در ماه دسامبر نسبت به مدت مشابه سال پیش از آن ۱۸ درصد افزایش یافته است که عمده دلیل آن را می توان سرما و یخبندان قطبی در این کشور در دسامبر ۲۰۲۲ همچنین بهبود فعالیت های اقتصادی در ایالات متحده آمریکا دانست. به این ترتیب تقاضای بخش صنعتی ۳۵ درصد، خانگی ۳۵ درصد و تجاری در این کشور ۱۸ درصد رشد کرده اما تقاضای بخش نیروگاهی کاهش ۱۹ درصدی را نشان می دهد.

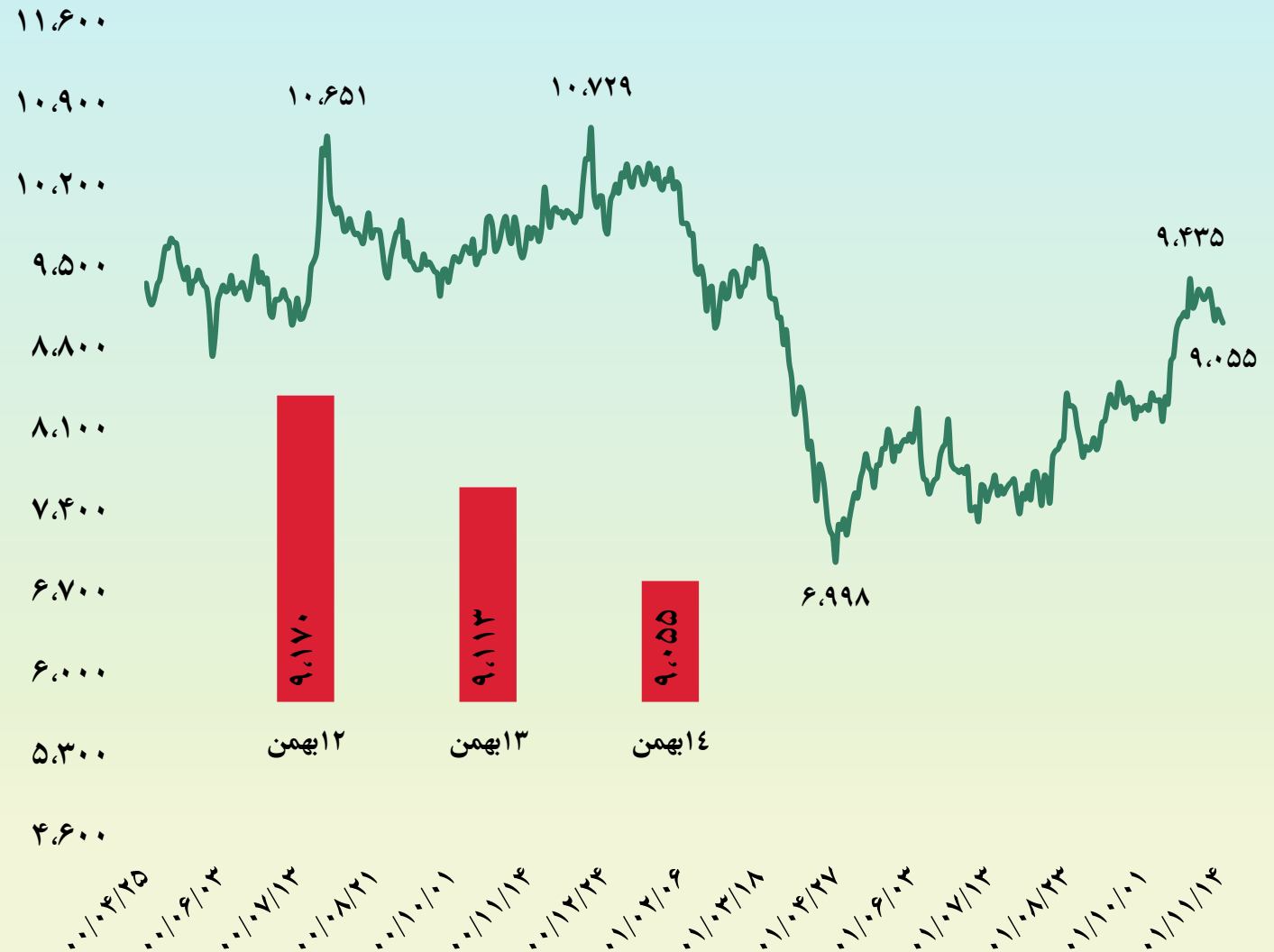
در بخش تقاضا، تقاضای گاز اتحادیه اروپا در ماه نوامبر ۲۰۲۲ نسبت به مدت ماه مشابه سال ۲۰۲۱، ۱۳ کاهش یافته و به ۴۱ میلیارد مترمکعب رسیده است. علت این کاهش نیز زمستان نسبتاً معتدل در اروپا و قیمت های نسبی بالای گاز بوده که منجر به محدود شدن تقاضای گاز در بخش خانگی و صنعتی شده است.

واردات ال ان جی در بخش تجارت جهانی گاز در دسامبر ۲۰۲۲ نسبت به مدت مشابه سال پیش از آن ۷ درصد (۲.۴۴ میلیون تن) رشد کرده و از ۲.۴ میلیون تن به ۳۸.۴ میلیون تن رسیده است که در تاریخ تجارت ال ان جی بی سابقه بوده است، همچنین واردات جهانی ال ان جی در ماه دسامبر نسبت به نوامبر افزایش ۱۰ درصدی نشان داده و بیشترین واردات نیز به اتحادیه اروپا اختصاص دارد.



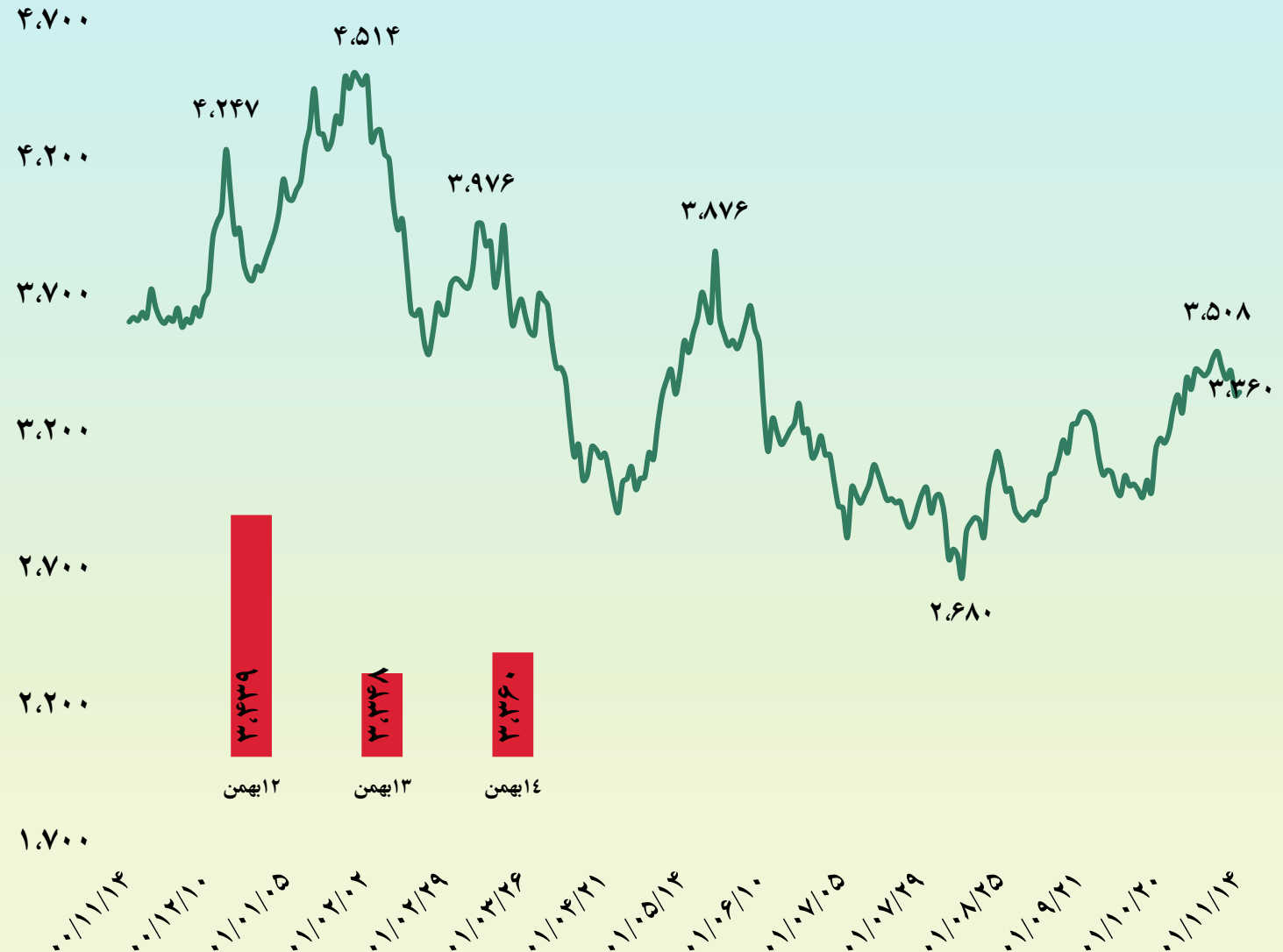
منتهی به ۱۴ بهمن ۱۴۰۱

تعطیلات سال نوی چینی، روند فزاینده قیمت مس را متوقف کرد. قیمت فلز مس که در هفته‌های گذشته در نتیجه کاهش موجودی انبارها و چشم‌انداز نه‌چندان مثبت رشد تولید، روندی صعودی به خود گرفته بود به دیوار تعطیلات سال نوی چینی خورد. شواهد موجود نشان می‌دهد فارغ از این وقفه کوتاه‌مدت، روند قیمتی فلز مس احتمالاً صعودی خواهد بود و این سیگنال مناسبی برای سازندگان فلز مس در سرتاسر جهان است. شیلیایی‌ها که از بزرگ‌ترین سهامداران بازار مس جهان هستند، اخیراً نرخ‌های خود را برای قیمت مس در پایان ۲۰۲۳ به میزان قابل توجهی افزایش داده‌اند. دلیل چنین تصمیمی وضعیتی است که بر تقاضای مس از جانب چین حاکم شده‌است. چینی‌ها بعد از کنار گذاشتن سیاست کوویدصفر، زمینه رشد تقاضای مصرفی محصولات مختلف را فراهم کرده‌اند که این موضوع اثر واضحی بر بازار مواد خام و فلزات اساسی گذاشته است.



منتهی به ۱۴ بهمن ۱۴۰۱

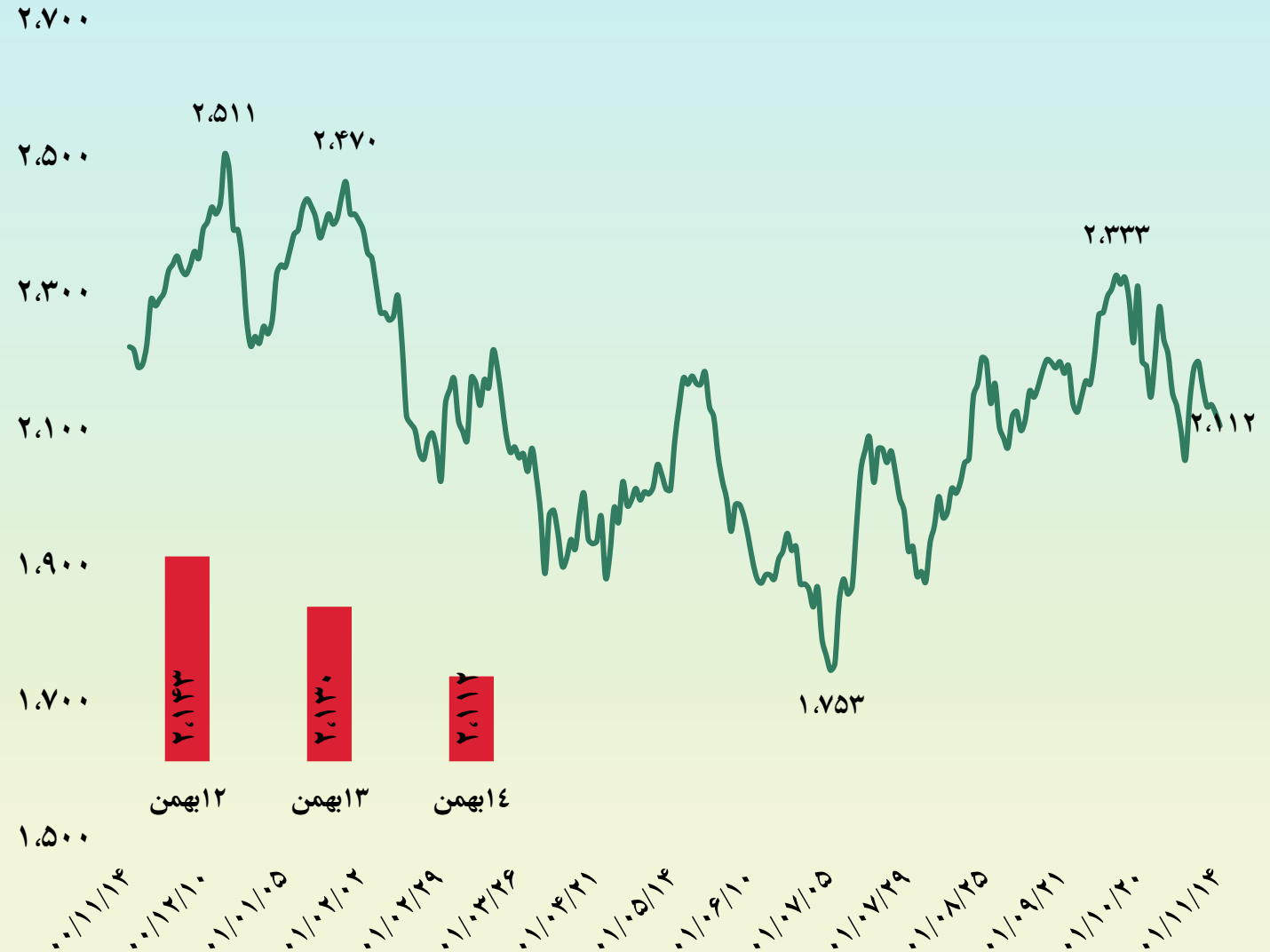
معاملات روی به حدود ۳۳۶۰ دلار در تن کاهش یافت. تقاضای فیزیکی ضعیف، معامله گران را بر آن داشت تا پس از بازگشایی مرزهای چین در ماه گذشته، میزان خرید توسط مصرف کننده اصلی یعنی چین را مورد ارزیابی مجدد قرار دهند. چین در دسامبر ۲۰۲۲ حدوداً ۷۹۰۰ تن روی تصفیه شده وارد کرد که ۳۱.۷۹ درصد در ماه و ۲۳.۲۴ درصد در سال کاهش داشت. واردات در کل سال ۲۰۲۲ به ۷۹,۲۰۰ تن رسید. در سمت عرضه، ذخایر روی LME به پایین ترین حد خود در چند سال اخیر رسید و در حال حاضر به ۱۷,۴۲۵ میلیون تن رسیده است. سال گذشته، افزایش شدید قیمت انرژی مانع از فعالیت های ذوب، به ویژه در اروپا شد، زیرا چندین کارخانه ذوب مهم تعطیل یا با ظرفیت کاهش یافته کار می کردند، از جمله بودل در هلند، نوردنهام در آلمان و اوبی در فرانسه.



منتهی به ۱۴ بهمن ۱۴۰۱

قیمت سرب همانند دیگر فلزات تحت تاثیر گزارش منتشر شده فدرال رزرو، کاهش یافت.

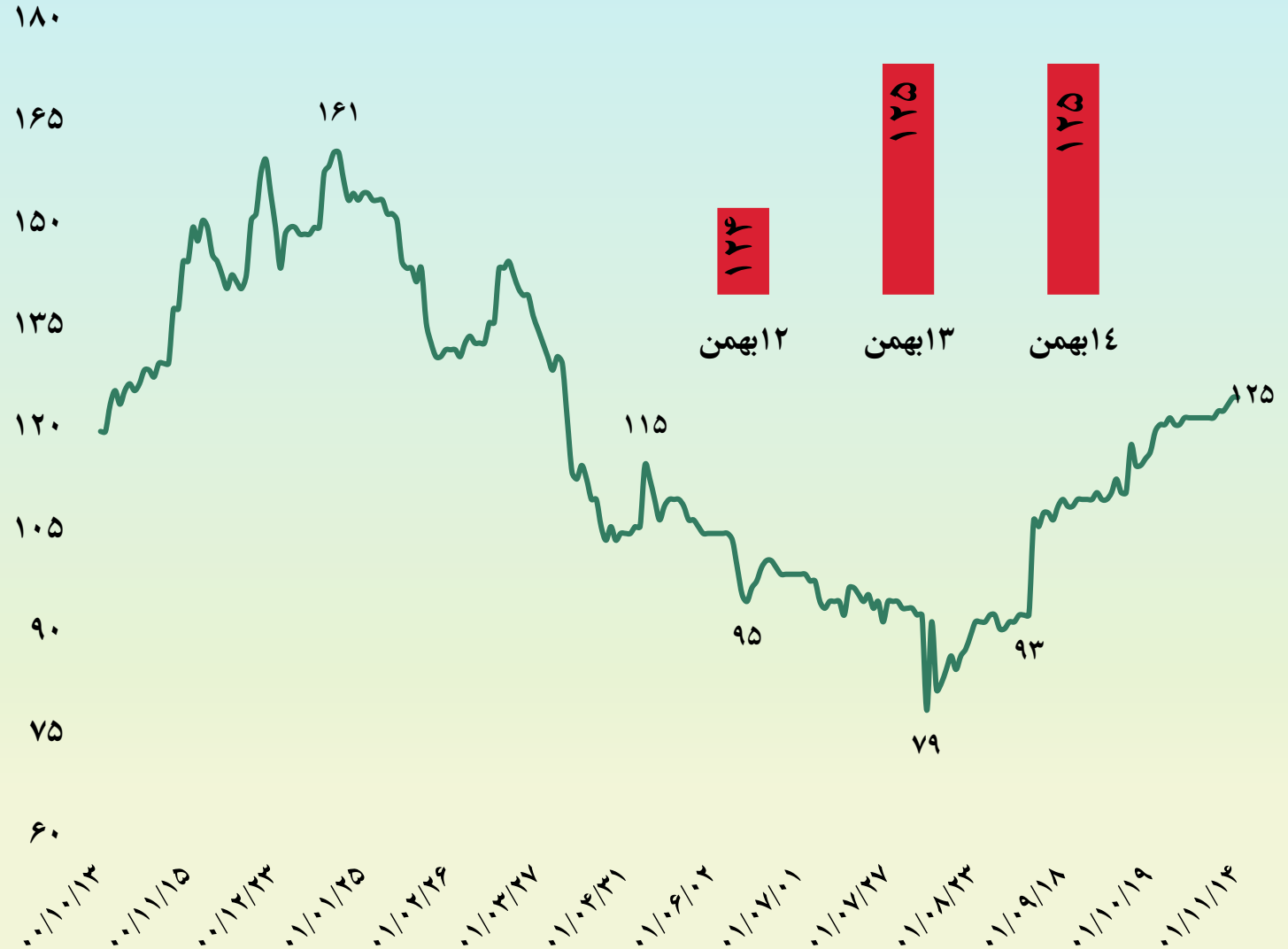
با توجه به بهبود بازار این فلز در اقصی نقاط جهان و شرایط سخت تولید، می توان به ادامه روند آرام صعودی سرب امیدوار بود. سرب در برخی صنایع مهم از جمله ساخت باتری، صنایع شیمیایی و عکاسی کاربرد زیادی دارد، و می توان گفت که مصرف سرب در بسیاری از کشورها نه تنها کاهش نداشته، بلکه با افزایش رو به رو بوده است، این در شرایطی است که افزایش تقاضای سرب به نسبت دیگر فلزات از جمله روی بسیار کمتر است. با توجه به تاثیر منفی سرب بر محیط زیست، کشورهای پیشرفته تر سعی دارند کاربرد این فلز را در صنایع خود محدود کنند، چرا که تولید سرب تاثیر بیشتری بر محیط زیست دارد و رشد تولید این محصول از دیگر فلزات مشابه کمتر است. تجربه نشان داده است که محدودیت دولت ها برای تولید و مصرف سرب به دلیل مخاطرات زیست محیطی بیشتر بر حجم تولید آن موثر بوده تا حجم مصرف آن.



منتهی به ۱۴ بهمن ۱۴۰۱

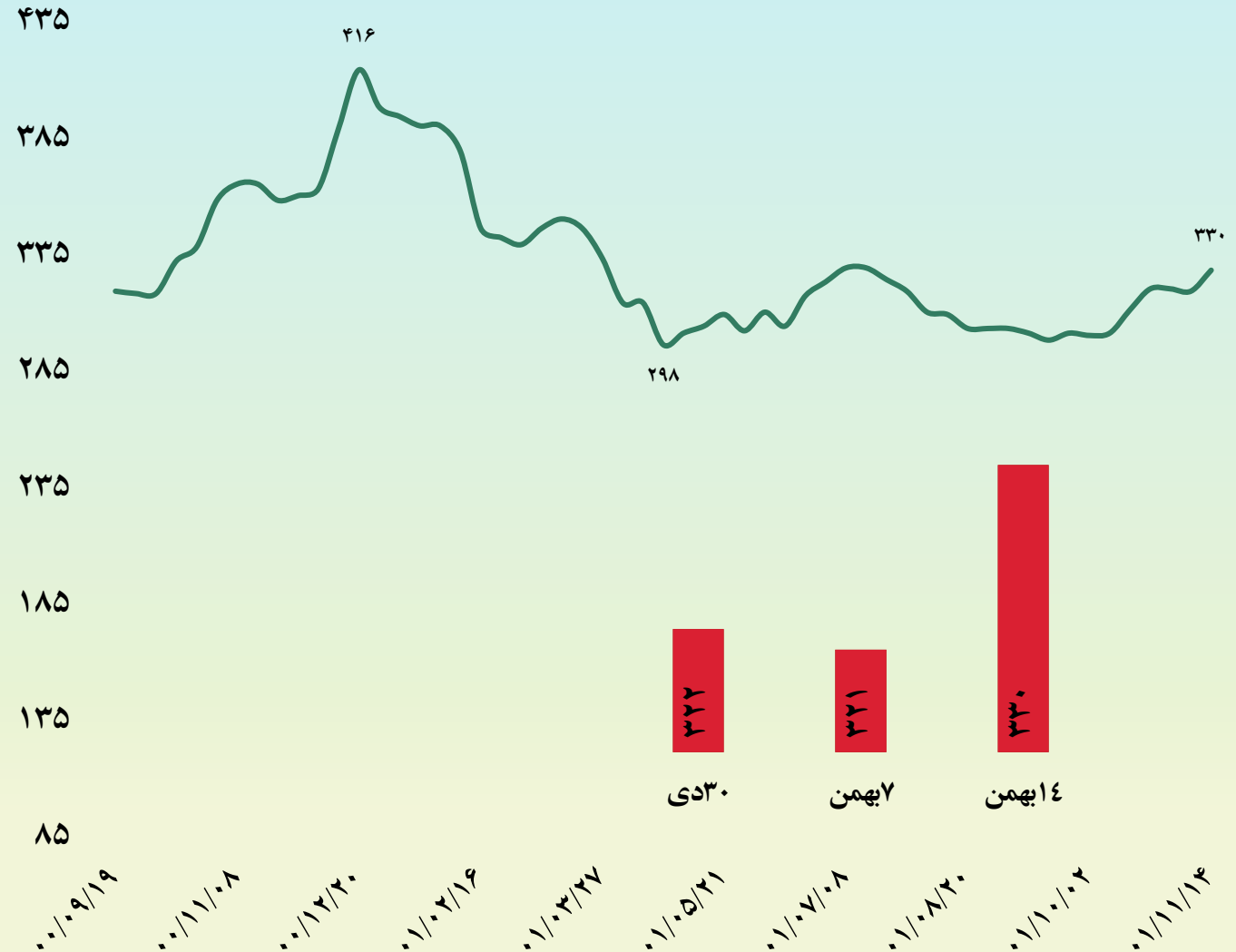
همزمان با اتمام تعطیلات سال نو در چین بهای سنگ آهن نیز افزایشی شد، در حالی که بازار این کانی طی هفته گذشته به دلیل عدم فعالیت اقتصادی در ثبات به سر می برد. با این حال پس از اتمام تعطیلات در شرق آسیا و افزایش دوباره تقاضا قیمت سنگ آهن نیز در کانال صعودی قرار گرفت. عامل اصلی این رشد قیمتی را می توان تصمیم دولت چین برای افزایش رشد اقتصادی و لغو سیاست کرونا صفر در بسیاری از شهرهای اصلی دانست. در نتیجه این تصمیمات فعالیت اقتصادی کارخانه ها به میزان قابل توجهی افزایش داشت که موجب جهش تقاضا برای فولاد و به تبع آن سنگ آهن شد.

در حالی که تقاضا در بازارهای جهانی افزایشی شده است، به نظر می رسد چرخه تولید و عرضه در معرض برخی ریسک ها قرار گرفته است. رخداد توفان در استرالیا و برنامه ریزی برای تعمیر و نگهداری معادن در سه ماهه اول سال میلادی جاری ثبات صادرات در این کشور را تهدید می کند و امکان کاهش عرضه سنگ آهن از سمت این کشور را که دومین تولیدکننده برتر دنیاست افزایش می دهد. از طرفی تداوم نامناسب بودن آب و هوا در برزیل امکان ارسال محموله به چین را سخت کرده است.



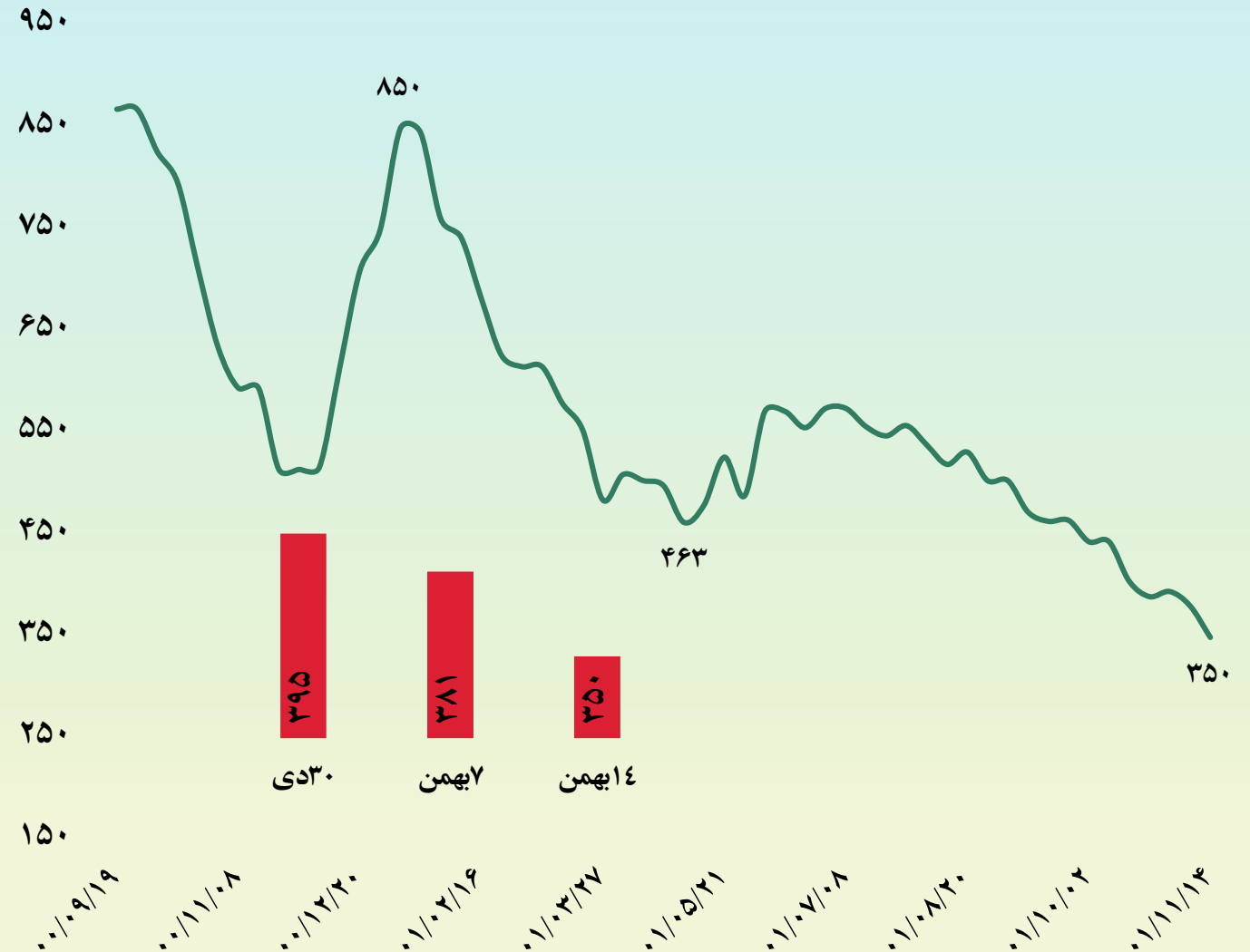
منتهی به ۱۴ بهمن ۱۴۰۱

قیمت متانول طی هفته گذشته ۹ دلار افزایش داشت و به ۳۳۰ دلار در هر تن رسید. بازار متانول آسیا در حالی به فعالیت خود در هفته گذشته پایان داد که سیگنال های مختلف و متضادی نیروهای عرضه و تقاضا را تحت تاثیر قرار داده اسن. فعالان بازار منتظر پایان تعطیلات سال جدید چینی و تاثیر آن بر بازارهای بین المللی به خصوص رشد تقاضای محصولات پتروشیمی بودند، ولی به نظر می رسد انتظارات درباره رشد چشمگیر تقاضای چین پس از تعطیلات بیش از حد بزرگنمایی شده بود. منابع تجاری همچین معتقدند انتظارات درباره از سرگیری تولید متانول ایران با وصل شدن مجدد جریان گاز طبیعی در ماه فوریه تاثیر زیادی بر افت قیمتها داشته است. منابع تجاری هندی نیز همین انتظارات را درباره رشد عرضه و تولید در ماه مارس دارند. یک تاجر در این باره گفت: حدود ۸۰ تا ۱۰۰ هزار تن متانول از ونزوئلا و روسیه قرار است به سواحل غربی هند برسد. آمارهای رسمی نشان می دهد میزان ذخایر متانول در سواحل چین با افت ۸.۳ درصدی در هفته منتهی به اول فوریه به ۶۹۸,۲۰۰ تن رسیده است.



منتهی به ۱۴ بهمن ۱۴۰۱

قیمت اوره در هفته گذشته مجددا کاهش پیدا کرد و به ۳۵۰ دلار در هر تن رسید که پایینترین قیمت طی ۱۷ ماه گذشته بوده است. در آمریکا قیمت گاز به ۸.۴۴ سنت در هر متر مکعب رسید که باعث کاهش بهای تمام شده تولید اوره می شود. افت قابل توجه قیمت گاز در اروپا و زمستان معتدل اروپا باعث برگشت دوباره تولیدکنندگان اوره شده است. از طرفی هند یکی از تولیدکنندگان بزرگ محصولات کشاورزی است که با افزایش واردات اوره از روسیه با تخفیف های قابل توجه به افت قیمتها دامن زده علاوه بر این، موجودی بالای برزیل در آستانه فصل کاشت، تقاضا را برای اوره کاهش داده است.



منتهی به ۱۴ بهمن ۱۴۰۱

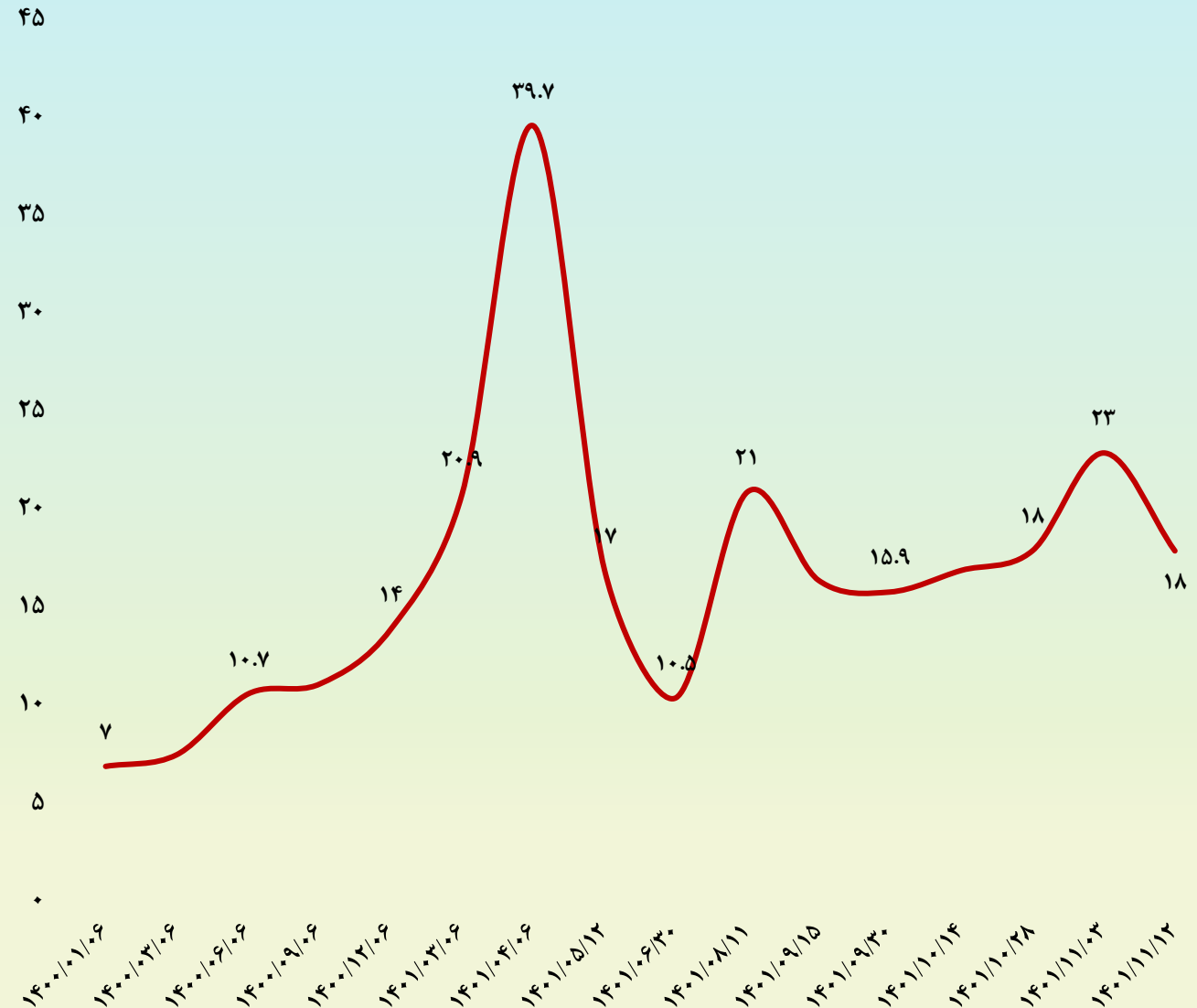
افزایش قیمت نفت در ماه‌های گذشته منجر به افزایش میانگین نرخ کرک اسپرد محصولات پالایشگاهی شده بود. به طوریکه میانگین کرک به بیش از ۳۵ دلار در هر بشکه رسید. اما بعد از کاهش قیمت نفت به کمتر از ۹۰ دلار، کرک اسپرد با کاهش محسوسی همراه شد و میانگین نرخ کرک در حدود ۱۰ دلار در هر بشکه نیز معامله شد اما در حال حاضر نرخ کرک در حدود ۱۸ دلار در هر بشکه معامله می‌شود. همچنین با توجه به خبر سقف قیمتی جدید اروپا برای فرآورده های نفتی روسیه کرک اسپرد محصول گازوییل و سوخت جت هفته گذشته با کاهش همراه شده بود. به نظر می‌رسد این امر دسترسی به کشتی‌ها، شرکت های بیمه دریایی و خدمات را ممنوع می‌کند و باعث فشار بیشتر بر روی محصولات پالایشی می‌شود.

میانگین کرک اسپرد مهر ماه ۱۴۰۱ = ۱۶.۵ دلار

میانگین کرک اسپرد آبان ۱۴۰۱ = ۱۸.۶ دلار

میانگین کرک اسپرد آذر ۱۴۰۱ = ۱۶ دلار

میانگین کرک اسپرد دی ۱۴۰۱ = ۱۷.۵ دلار

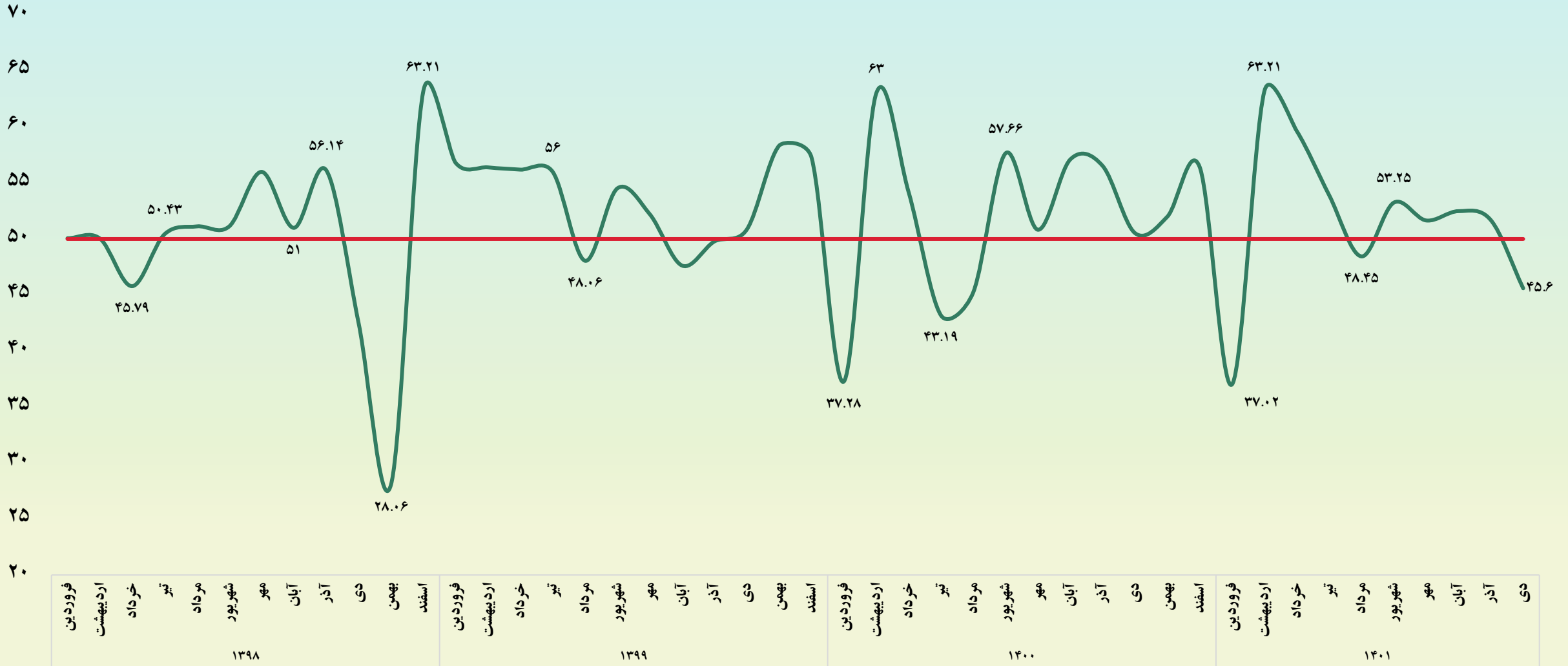




شامخ اقتصاد

- مقایسه روند شامخ بخش صنعت
- شامخ مدیران خرید در بخش صنعت
- مشکلات اصلی از دید فعالان اقتصادی

منتهی به ۱۴ بهمن ۱۴۰۱

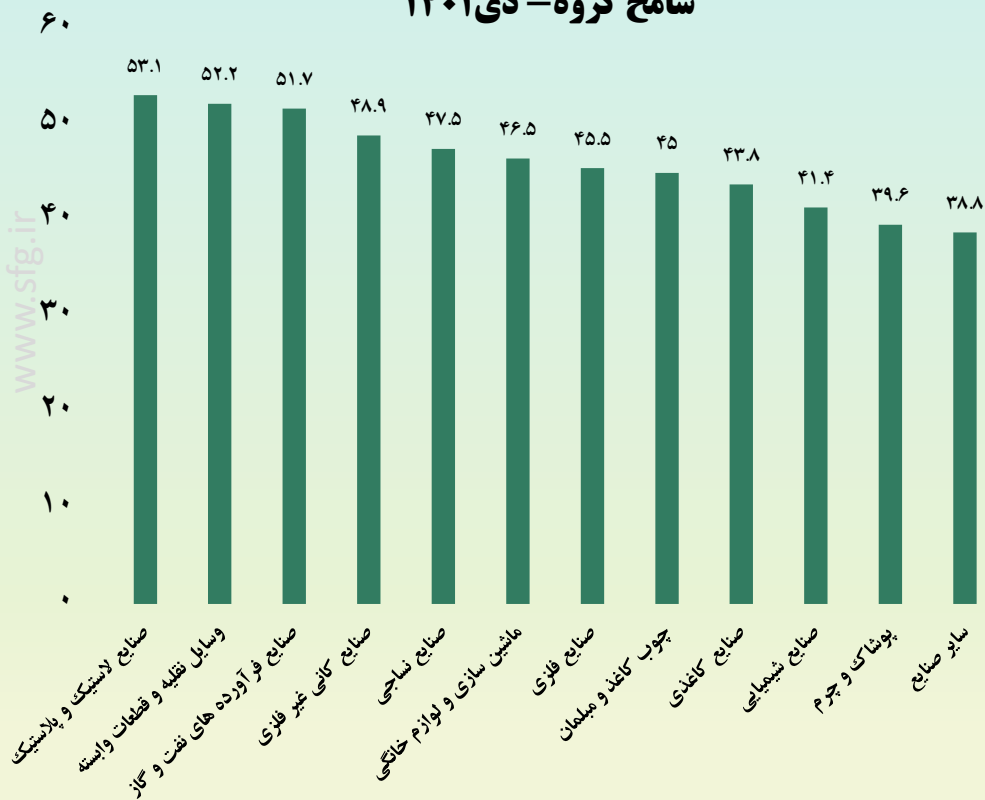


منتهی به ۱۴ بهمن ۱۴۰۱

- بر اساس داده‌های به دست آمده از بنگاه‌های بخش صنعت، شاخص مدیران خرید صنعت (تعدیل فصلی نشده) در دی‌ماه عدد ۴۵.۶۰ به دست آمده است، حاکی از افت فعالیت‌های بخش صنعت در مقایسه با ماه قبل است و (بدون در نظر گرفتن فروردین‌ماه) شاخص به کمترین مقدار ۱۷ ماهه خود از شهریور ۱۴۰۰ رسیده است. در دی‌ماه در میان مؤلفه‌های اصلی بخش صنعت، به ترتیب میزان تولید، موجودی مواد اولیه و سفارشات جدید مشتریان شدیدترین کاهش را داشته‌اند. در میان رشته فعالیت‌های صنعتی اکثر صنایع در رکود بوده‌اند و سایر صنایع و صنایع پوشاک و چرم و صنایع شیمیایی کمترین مقدار در شاخص‌های صنایع منتخب را داشته‌اند.
- شاخص مقدار تولید محصولات بخش صنعت در دی‌ماه (۳۹.۶۳)، حاکی از کاهش شدید تولیدات صنعتی است و به کمترین مقدار خود طی ۴ سال گذشته (بدون در نظر گرفتن فروردین هر سال و اسفند ۹۸) رسیده است. از یک‌سو تعطیلی کارخانه‌ها ناشی از بحران انرژی گاز و برق و از سوی دیگر افزایش شدید قیمت مواد اولیه که همراه با ادامه روند کاهشی تقاضا باعث تضعیف شدید تولید در بخش صنعت شده است.
- شاخص میزان سفارشات جدید مشتریان در دی‌ماه (۴۴.۱۹) به شدت کاهش یافته و طی ۱۷ ماه اخیر از شهریورماه ۱۴۰۰ (به‌غیر از فروردین و مردادماه) کمترین مقدار خود را ثبت کرده است، به دنبال افزایش شدید قیمت نهاده‌های تولید ناشی از صعود بی‌رویه نرخ ارز و نااطمینانی از شرایط اقتصادی-سیاسی سطح تقاضا به شدت تضعیف شده است.
- شاخص موجودی مواد اولیه خریداری‌شده در دی‌ماه (۴۳.۳۱) برای ششمین ماه متوالی کاهشی است و شدیدترین نرخ کاهش ۵ ماهه اخیر را به ثبت رسانده است. افزایش شدید نرخ ارز و به دنبال آن تورم هزینه‌های تولید باعث شده است تا شرکت‌ها در تأمین مواد اولیه دچار مشکل شوند.
- شاخص قیمت خرید مواد اولیه در دی‌ماه (۸۷.۶۶) به بیشترین میزان ۸ ماهه اخیر از خردادماه رسیده است. افزایش شدید نرخ ارز باعث شده تا فشار تورم هزینه‌های تولید برای تولیدکنندگان به شدت افزایش یابد.
- شاخص موجودی محصول نهایی در انبار در دی‌ماه (۴۷.۴۸) کاهش یافته است و به کمترین میزان ۲۷ ماهه خود (بدون در نظر گرفتن فروردین هر سال) رسیده است. درحالی‌که هزینه‌های تأمین مواد اولیه به شدت بالا رفته، کمبود انرژی نیز منجر به تعطیلی کارخانه‌ها و تولید با ظرفیت پایین شده است، در نتیجه شدت کاهش تقاضا کمتر از کاهش در تولید بوده و بر کاهش میزان موجودی انبار شرکت‌ها تأثیر داشته است.
- شاخص میزان صادرات کالا در دی‌ماه (۴۴.۶۷) برای هفتمین ماه متوالی همچنان در رکود است و به شدیدترین نرخ کاهش طی ۹ ماهه اخیر رسیده است. بازگشت ارز حاصل از صادرات به‌خصوص برای کشورهای همسایه که مبادلات ریالی صورت می‌گیرد در تضعیف صادرات تأثیرگذار خواهد بود.
- شاخص قیمت محصولات تولیدشده در دی‌ماه (۶۲.۴۶) افزایش داشته و به بیشترین مقدار ۷ ماهه اخیر رسیده است. هرچند هنوز نرخ افزایش آن به شدت افزایش قیمت نهاده‌های تولید نبوده است و شرکت‌ها با توجه به سطح پایین تقاضا، افزایش در قیمت‌های فروش خود را با شیب بسیار ملایم‌تری اعمال کرده‌اند.
- شاخص میزان مصرف حامل‌های انرژی در دی‌ماه (۴۸.۲۰) به کمترین مقدار ۱۷ ماهه خود (به‌غیر از فروردین‌ماه) رسیده است. علیرغم فصل سرما کاهش مصرف انرژی منعکس‌کننده قطعی گسترده گاز و تعطیلی کارخانه‌ها برای مدیریت کمبود انرژی است.
- شاخص میزان فروش محصولات در دی‌ماه (۳۷.۴۰) شدیدترین نرخ کاهش را طی ۱۸ ماه گذشته از مرداد ۱۴۰۰ به ثبت رسانده است. بر اساس روند سری بلندمدت میزان فروش شرکت‌ها در دی‌ماه معمولاً با کاهش روبروست اما شدت کاهشی که در این ماه داشته نشان‌دهنده تقاضای ضعیف ناشی از شرایط جامعه و نااطمینانی قیمت‌ها و همچنین افزایش شدید نرخ ارز و فشار هزینه نهاده‌های تولید و زنجیره تأمین است.

منتهی به ۱۴ بهمن ۱۴۰۱

شامخ گروه - دی ۱۴۰۱



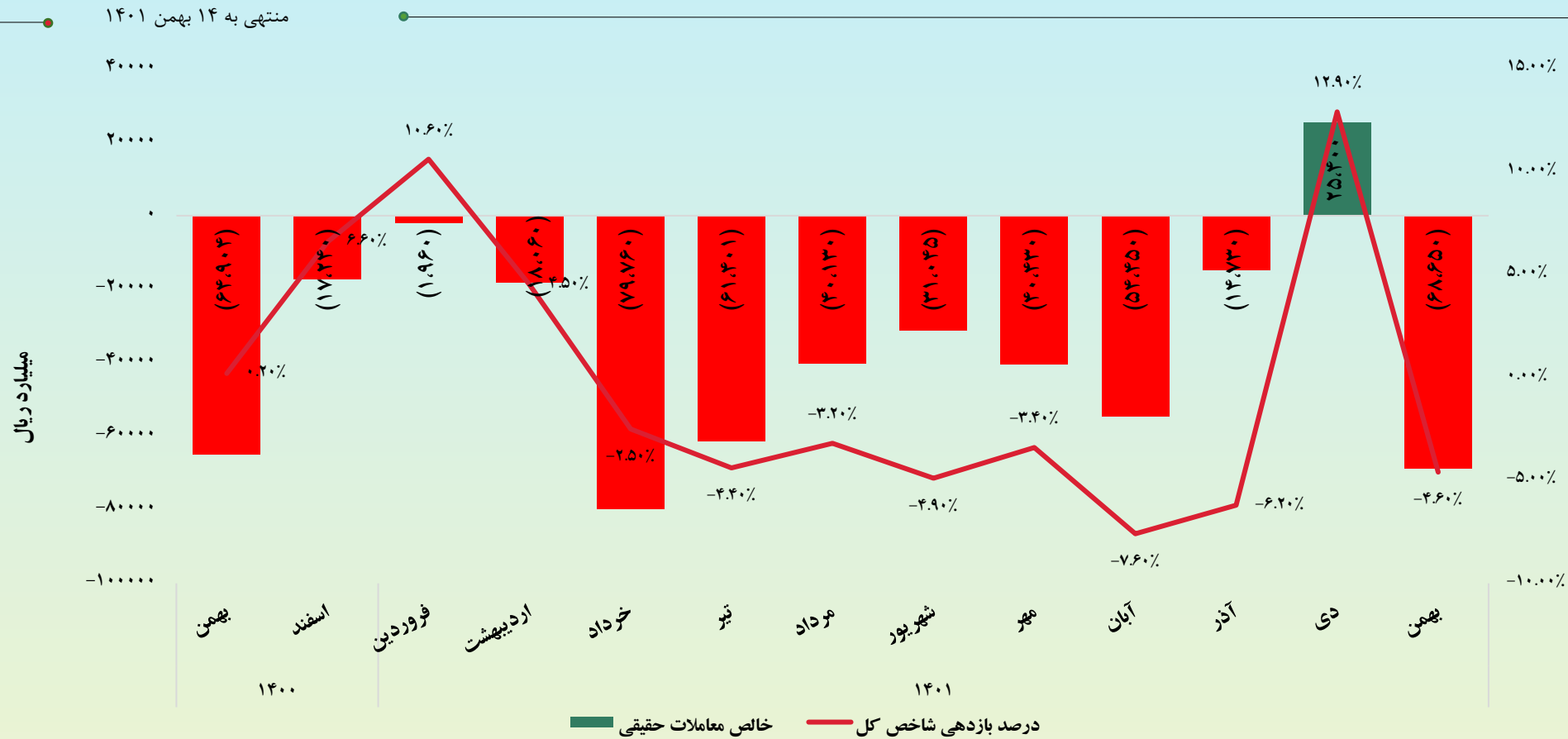
- مشکل عمده اکثر صنایع کمبود و قطعی های گسترده گاز است، اعمال محدودیت در مصرف انرژی (گاز و برق) برای کارخانه ها باعث شده تا از طرف دولت تعطیل و با توقف تولید مواجه باشند و با توان کمتر از ظرفیت تولید خود فعالیت کنند.
- افزایش بی رویه نرخ ارز طی ماه گذشته به شدت بر واردات و قیمت خرید مواد اولیه و موجودی آن تأثیر گذاشته و در ماه های آتی امکان تولید با قیمت های کنونی وجود ندارد، شرکت ها تاکنون از موجود قبلی خود استفاده می کردند.
- کمبود نیروی کار به دلیل سطح پایین دستمزدها که با توجه به تورم بالای هزینه تولید امکان افزایش دستمزد وجود ندارد. (صنایع فلزی)
- نیاز شرکت ها به اصلاح قوانین بازگشت ارز. در حالی که مبادلات با کشورهای همسایه مانند عراق و افغانستان به صورت ریالی صورت می گیرد اما فعالان اقتصادی ملزم به برگشت ارز حاصل از صادرات به صورت دلاری هستند. (صنایع فرآورده های نفت و گاز و صنایع شیمیایی)
- افزایش شدید قیمت مواد اولیه وارداتی و داخلی به دلیل صعود نرخ ارز، باعث مشکل در واردات و تأمین مواد اولیه شده و بسیاری از شرکت ها تعدیل نیرو داشته اند. (صنایع شیمیایی)
- هر چند رفع تعهدات ارزی انجام شده است اما امور مالیاتی با قوانین و ضوابط جدید، چالش هایی بر سر راه فعالان اقتصادی قرار داده است. (صنایع فرآورده های نفت و گاز)
- نگرانی شرکت ها در خصوص واگذاری مدیریت خرید و توزیع مرغ به اتحادیه ها از سوی وزارت صمت، که منجر به ایجاد رانت خواهد شد. (کشاورزی)
- اختلال در اینترنت، فعالیت شرکت ها در بخش خدمات از جمله خدمات حمل و نقل، اطلاعات و ارتباطات و ... را به شدت کند کرده است.



بازارهای داخلی

بازار سرمایه

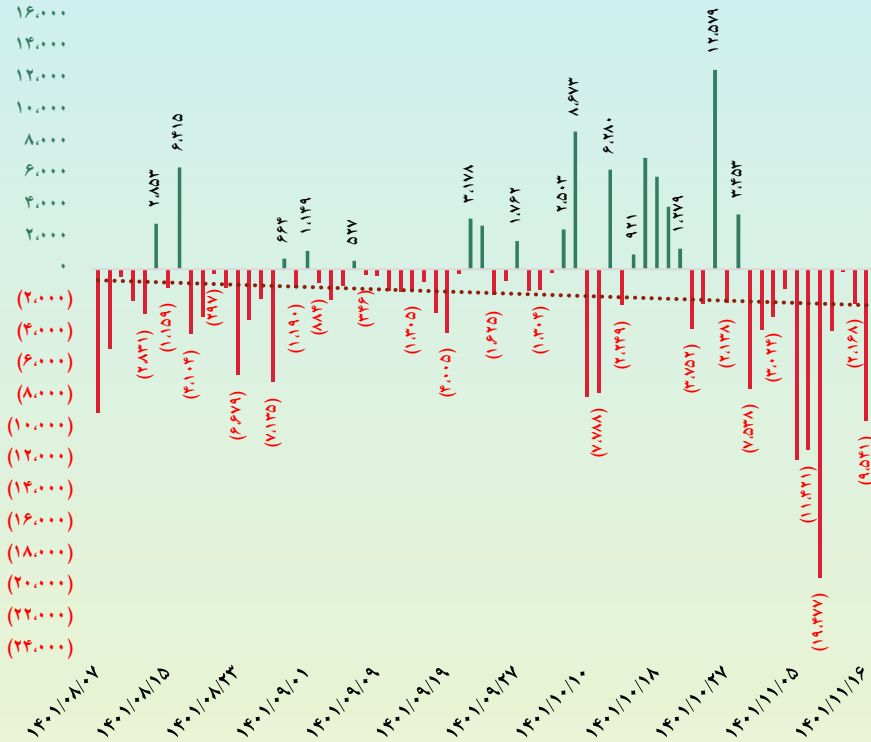
- روند شاخص کل و خالص ارزش خرید
- ورود نقدینگی توسط حقیقی ها
- ارزش معاملات



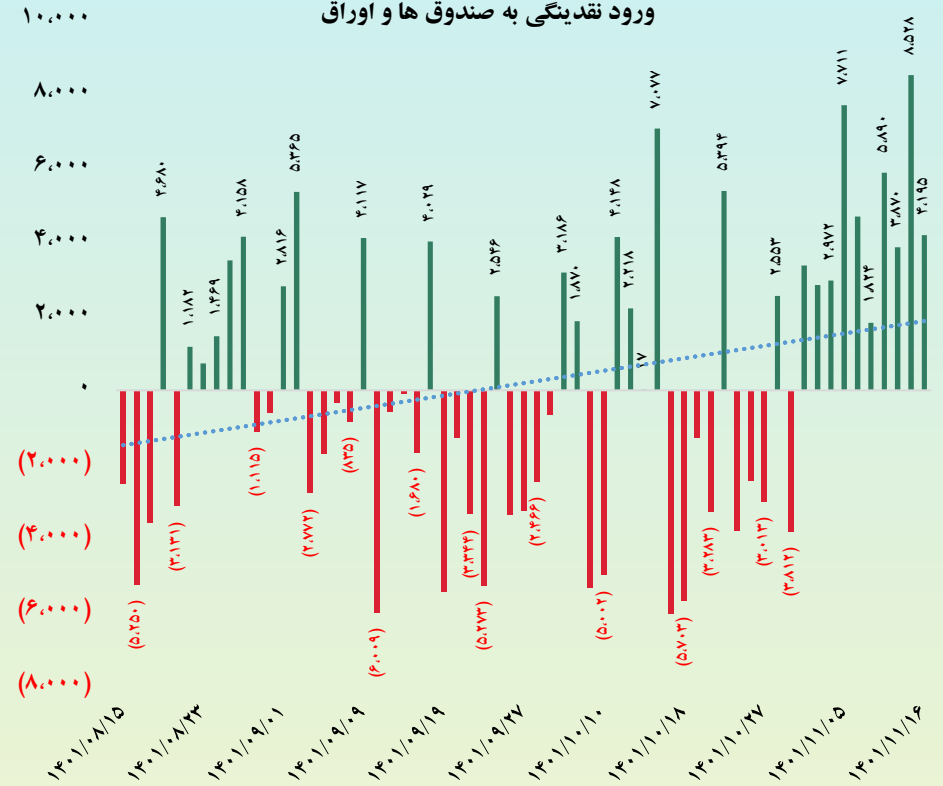
- در هفته گذشته معامله گران حقیقی به صورت خالص ۸۷۳,۵ میلیارد تومان نقدینگی از بازار خارج کردند که ضعیف ترین عملکرد از شهریور ۱۴۰۰ می باشد.
- خالص خروج نقدینگی حقیقی ها در بهمن ماه ۸۶۸.۶ میلیارد تومان بوده است.
- در سال ۱۴۰۱ تاکنون معامله گران حقیقی به صورت خالص ۵.۳۸ هزار میلیارد تومان نقدینگی از بازار سهام خارج کرده اند.

منتهی به ۱۴ بهمن ۱۴۰۱

ورود نقدینگی به سهام

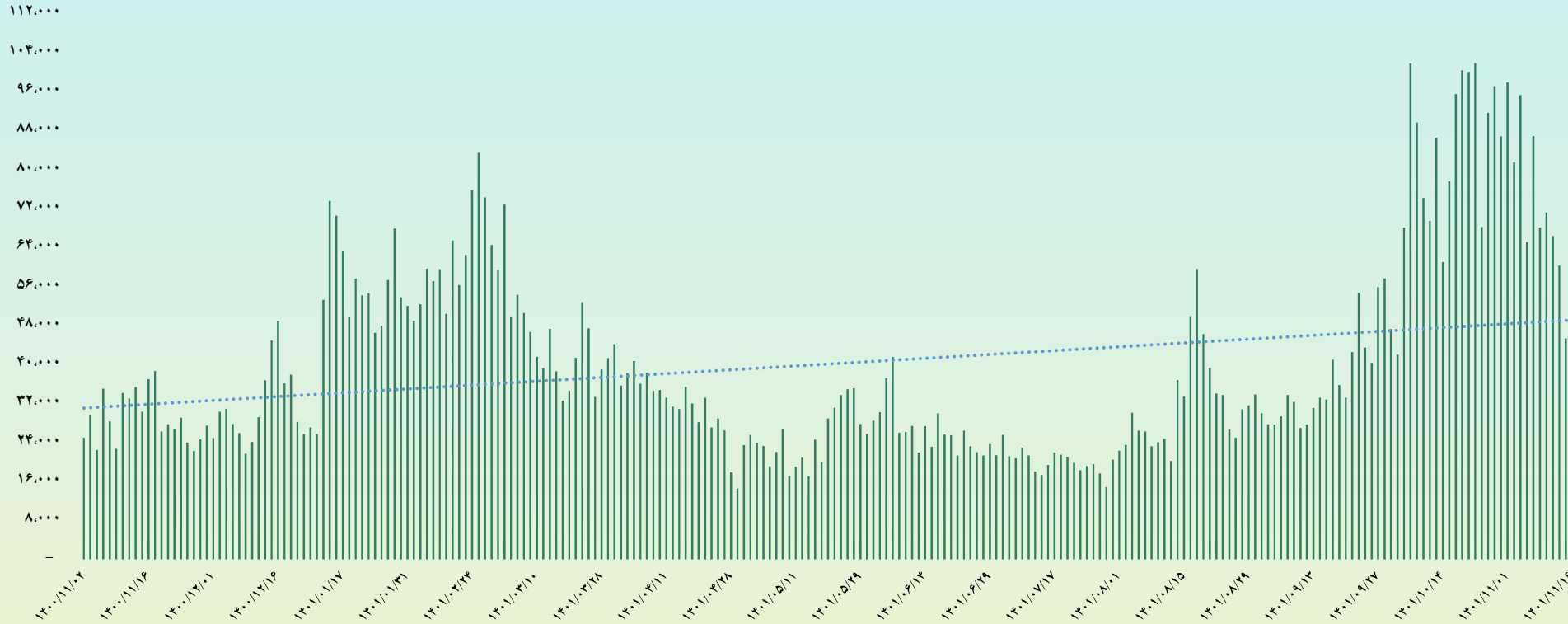


ورود نقدینگی به صندوق ها و اوراق



طی دی ماه سال ۱۴۰۱ شرایط بورس مطلوب بود و روند شاخص صعودی بود، اما بهمن ماه برای بورس شرایط خوبی را رقم نزد، به طوریکه طی روز جاری (۹ بهمن) حدوداً مبلغ ۱۹ هزار میلیارد ریال خروج نقدینگی از بورس را داشتیم که بیشترین خروج نقدینگی طی سال جاری را رقم زد. شرایط صندوق و سهام برعکس هم بوده، در روزهایی که سهام ها مثبت بوده، صندوق ها منفی و بالعکس، به نسبت برخی از سهم ها، بازدهی صندوق ها بیشتر بوده است.

منتهی به ۱۴ بهمن ۱۴۰۱



طی دی ماه سال ۱۴۰۱ شرایط بورس مطلوب بود و روند شاخص صعودی بود، اما بهمن ماه برای بورس شرایط خوبی را رقم نزد، به طوریکه طی روز جاری (۱۶ بهمن) حدوداً مبلغ ۹ هزار میلیارد ریال خروج نقدینگی از بورس را داشتیم. شرایط صندوق و سهام برعکس هم بوده، در روزهایی که سهم ها مثبت بوده، صندوق ها منفی و بالعکس، به نسبت برخی از سهم ها، بازدهی صندوق ها بیشتر بوده است.

شرکت های تابعه

سرمایه گذاری شهر آتیه

تلفن: ۰۲۱-۶۶۷۶۷۲۹۸

پست الکترونیک: info@shahratieh.com



تامین سرمایه تمدن

تلفن: ۰۲۱-۸۸۷۳۶۴۰۵

پست الکترونیک: info@tamadonib.com



توسعه گردشگری شهر آیین

تلفن: ۰۲۱-۸۸۹۳۴۰۲۲

پست الکترونیک: tourism@shahrtdc.com



شرکت توسعه گردشگری شهر آیین
Shahr Aein Tourism Development Co.

لیزینگ شهر

تلفن: ۰۲۱-۸۸۷۳۶۴۰۵

پست الکترونیک: info@leasingshahr.ir



شرکت لیزینگ شهر (سای ناس)

کارگزاری شهر

تلفن: ۰۲۱-۸۸۱۰۲۲۰۱

پست الکترونیک: info@shahrb-co.ir



شرکت کارگزاری شهر
سای ناس

توسعه اعتبار سنجی شهر

تلفن: ۰۲۱-۸۸۸۱۵۶۷۰

پست الکترونیک: info@etebarsanjishahr.ir




شرکت توسعه اعتبارسنجی شهر
(سای ناس)

آب و برق کیش

تلفن: ۰۷۶-۴۴۴۲۴۸۸۰

پست الکترونیک: info@kwpc.co.ir



شرکت آب و برق کیش

هدینگ گروه مالی شهر