



**گروه مالی شهر**  
SHAHR FINANCIAL GROUP

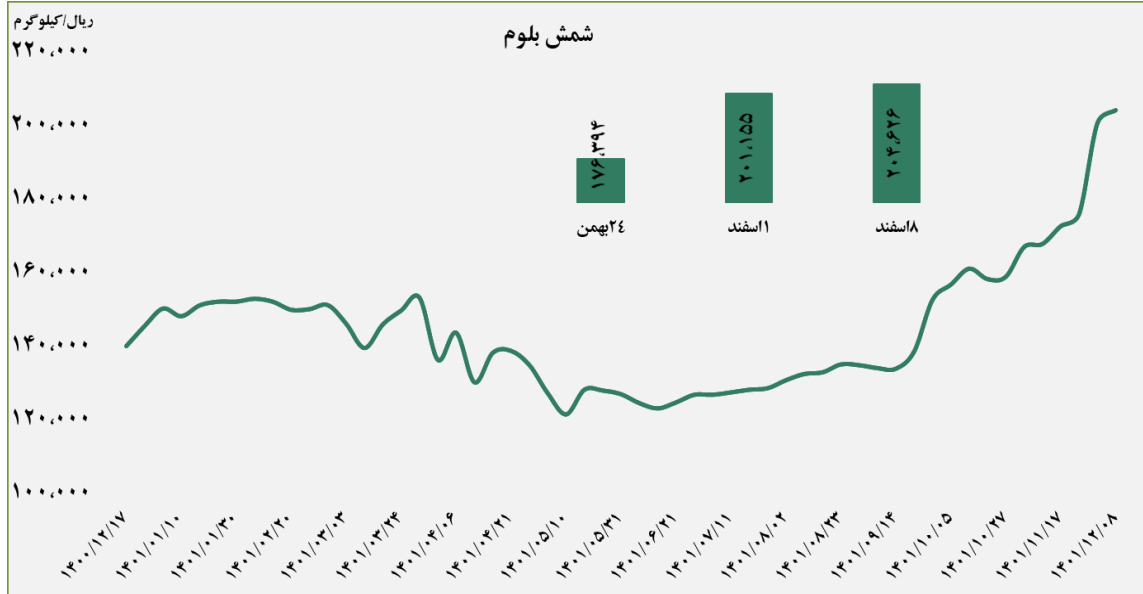
## گزارش معاملات در بورس کالا

۱۴۰۱/۱۲/۰۹

[www.sfg.ir](http://www.sfg.ir) - [info@sfg.ir](mailto:info@sfg.ir)

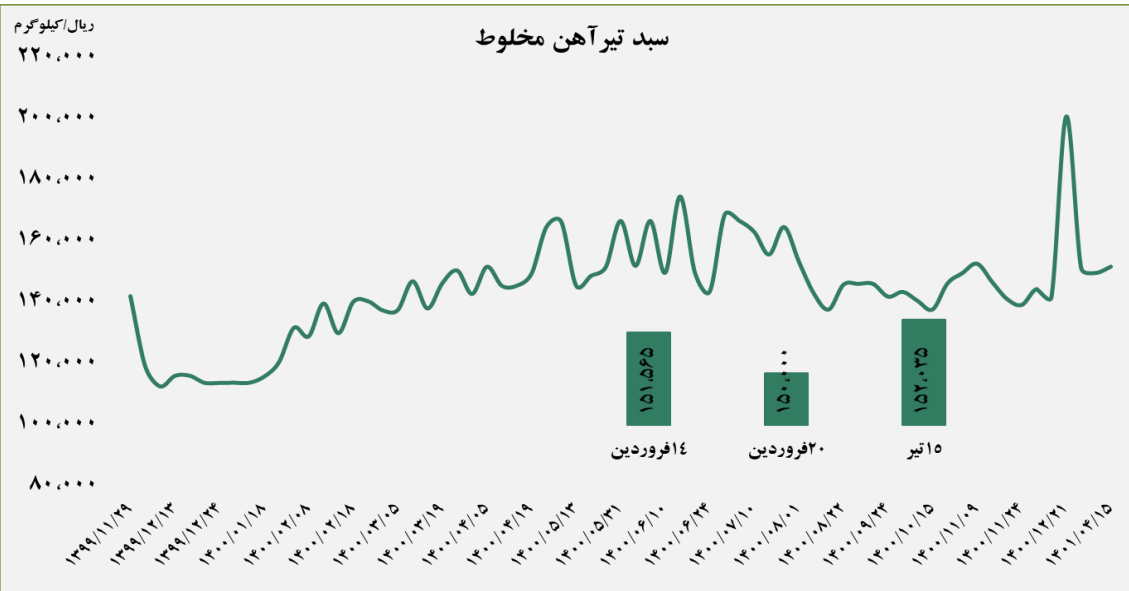
■ عرضه کننده:

آهن و فولاد ارفع - ذوب آهن اصفهان - مجتمع فولاد خراسان -  
 مجتمع ذوب آهن فولاد خزر - فولاد کاوه جنوب کیش -  
 فولاد کویر دامغان



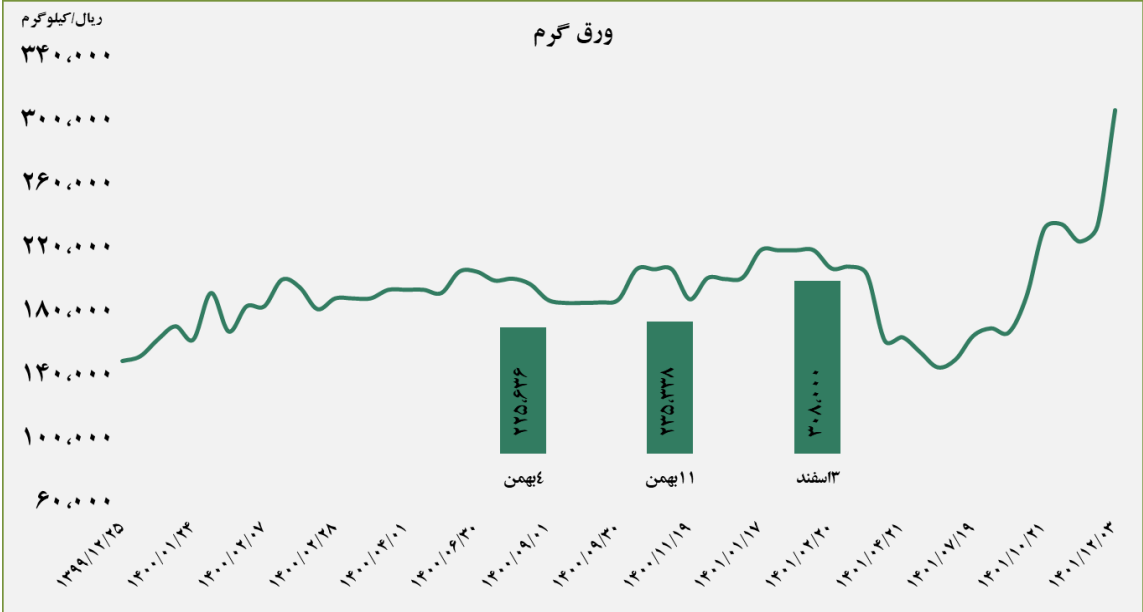
■ عرضه کننده:

ذوب آهن اصفهان - مجتمع فولاد ظفر بناب

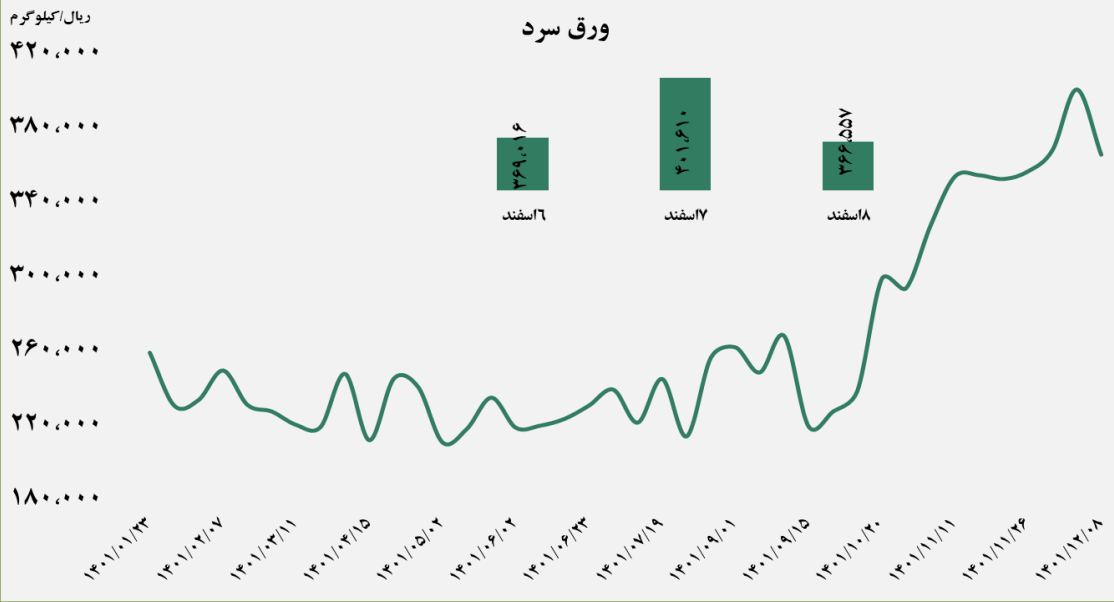


■ عرضه کننده:

فولاد مبارکه اصفهان - نورد و تولید قطعات فولادی



ورق سرد

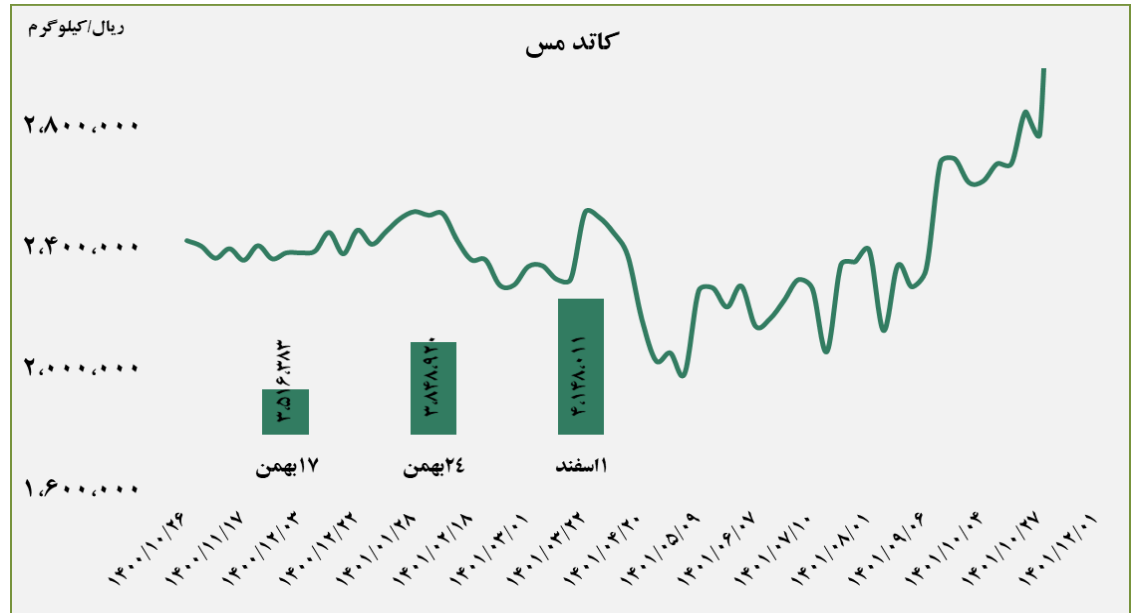


■ عرضه کننده:

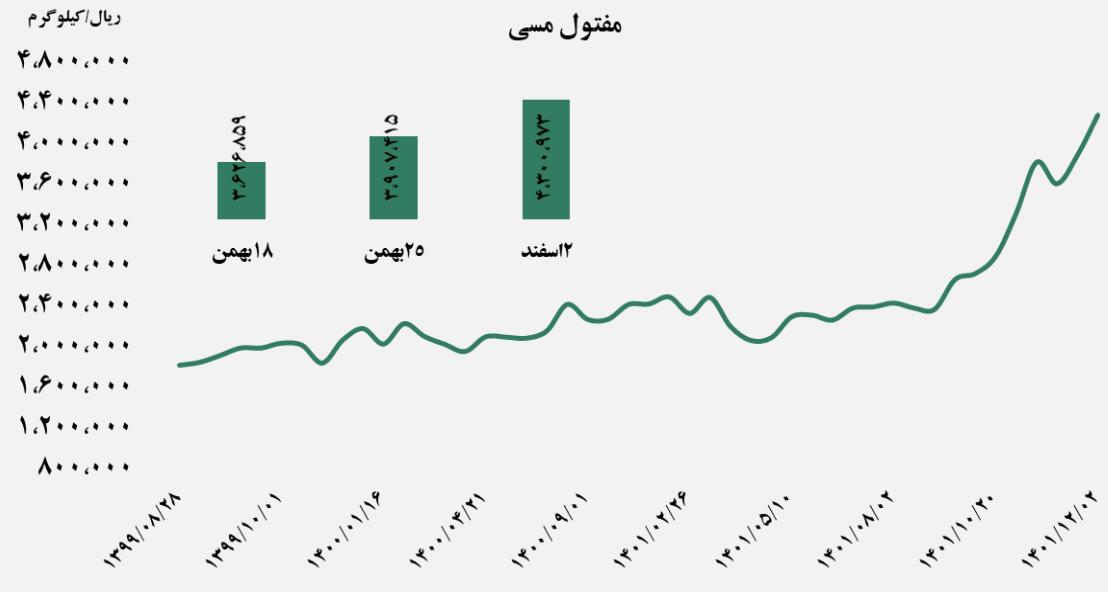
فولاد مبارکه اصفهان - فولاد غرب آسیا - صنایع هفت الماس

### ■ عرضه کننده:

شرکت ملی صنایع مس ایران - فرآوری مس درخشان  
تخت گنبد



### مفتول مسی

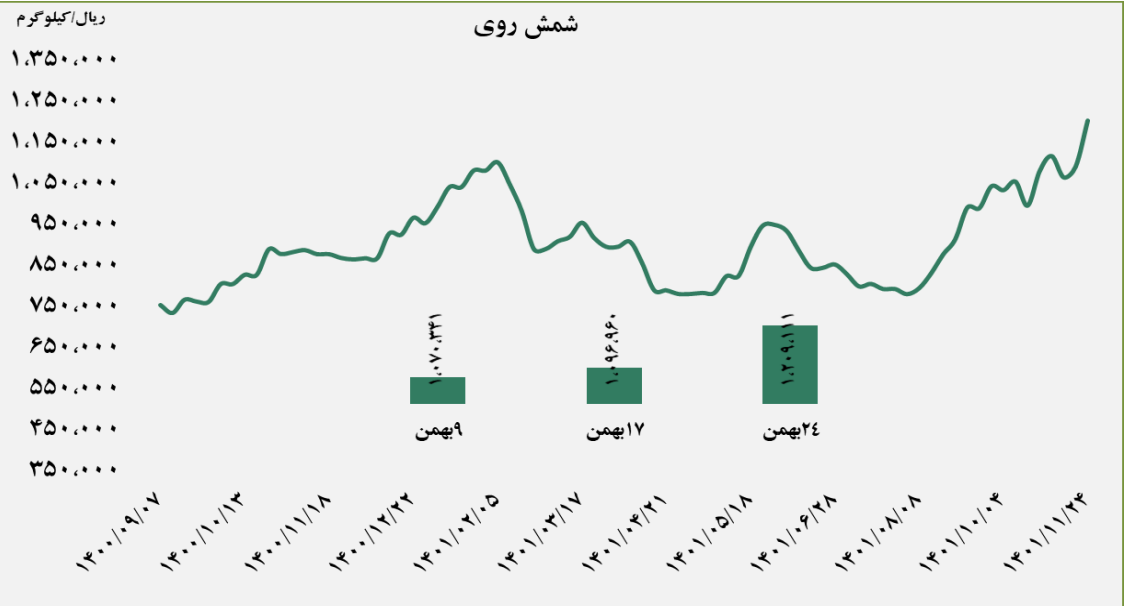


### ■ عرضه کننده:

صنایع تولیدی دنیای مس کاشان - گیل راد شمال -  
شرکت ملی صنایع مس ایران

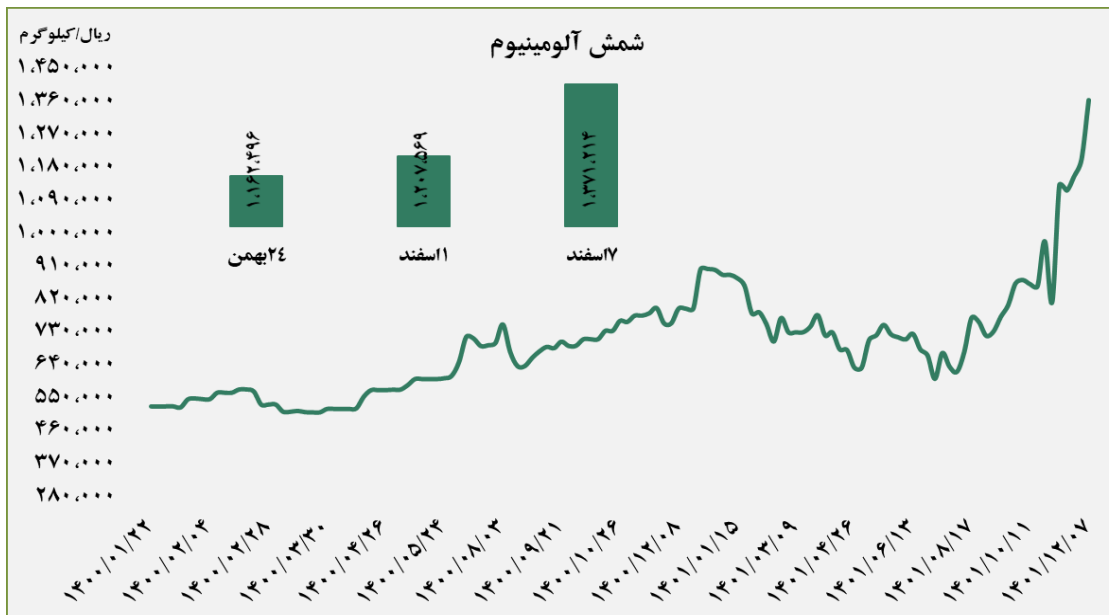
### ■ عرضه کننده:

ملی سرب و روی ایران - سپنتا روی - تولیدی روی بندر عباس - ذوب احیای روی قشم - گسترش صنایع روی ایرانیان - فرآوری مواد معدنی ایران



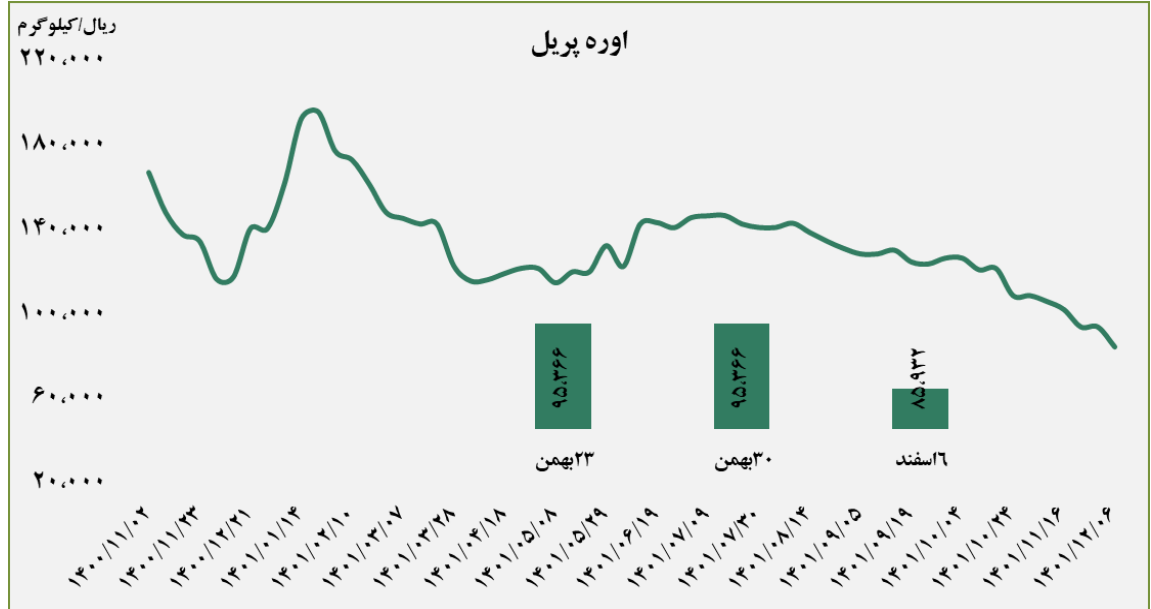
### ■ عرضه کننده:

آلومینیوم ایران - مجتمع صنایع آلومینیوم جنوب - آلومینیوم المهدی - آلومینای ایران

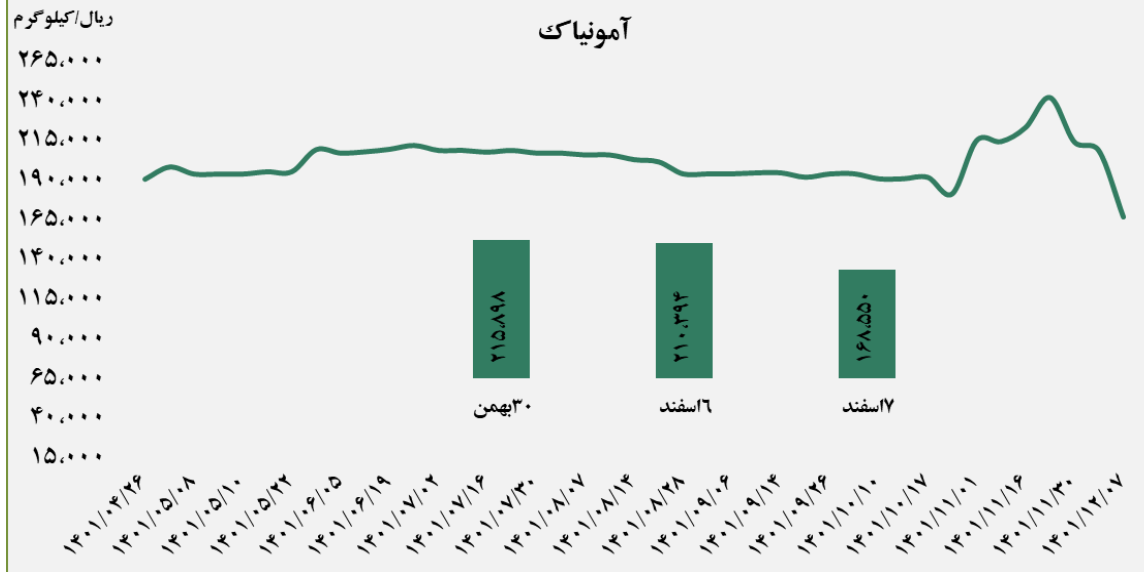


### ■ عرضه کننده:

پتروشیمی خراسان - پتروشیمی شیراز - پتروشیمی پردیس - پتروشیمی کرمانشاه - پتروشیمی رازی



#### آمونیاک

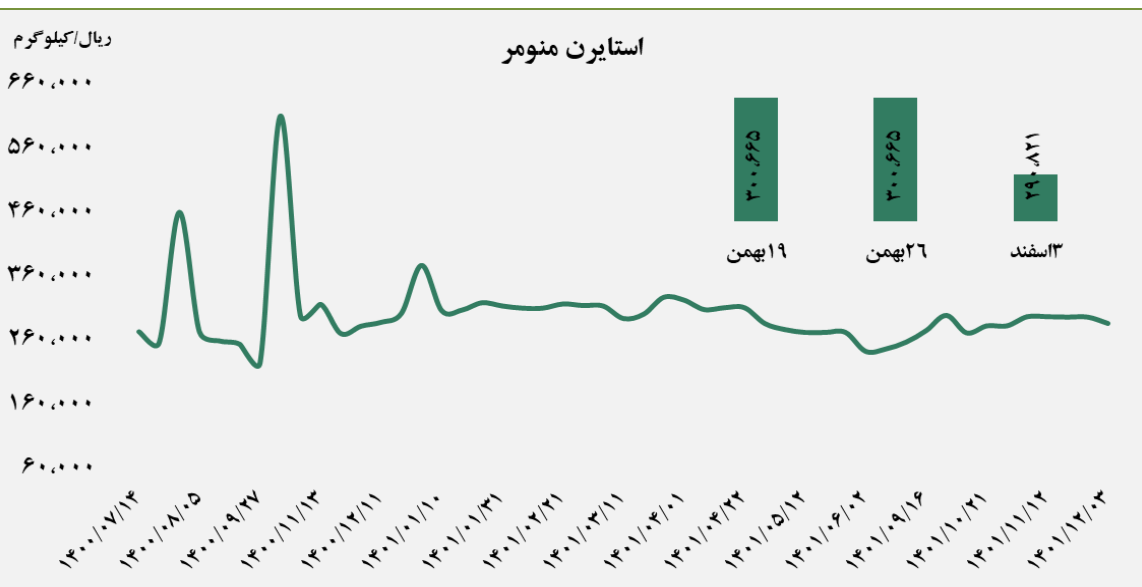
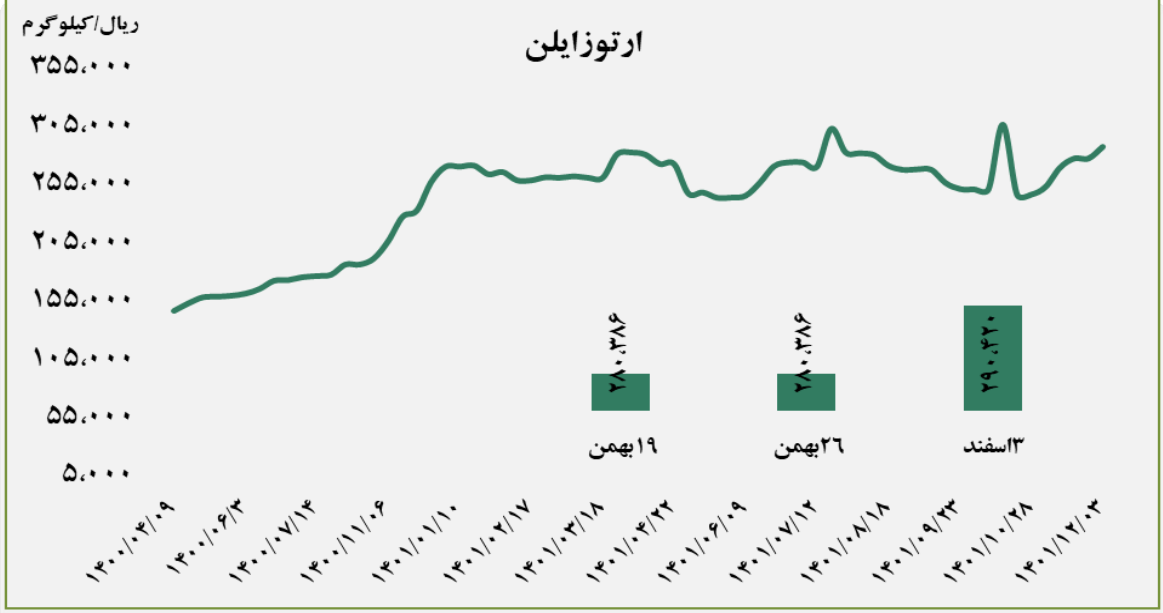


### ■ عرضه کننده:

پتروشیمی خراسان - پتروشیمی شیراز

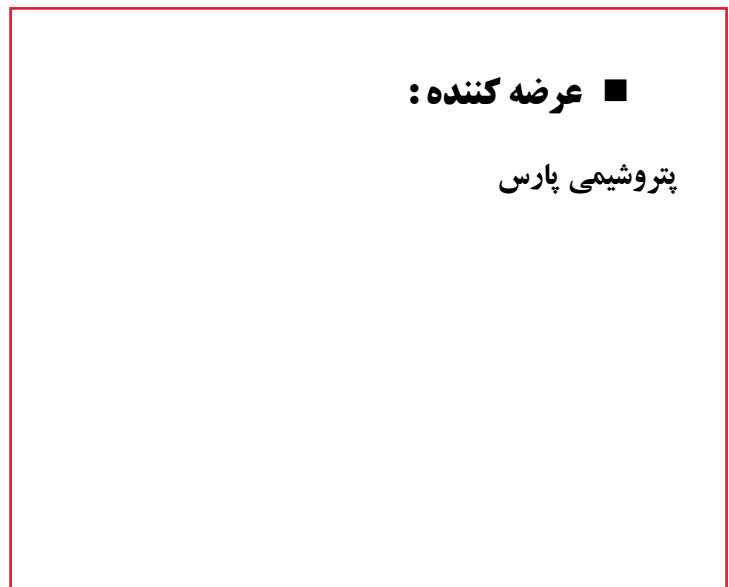
■ عرضه کننده:

پتروشیمی برزویه



■ عرضه کننده:

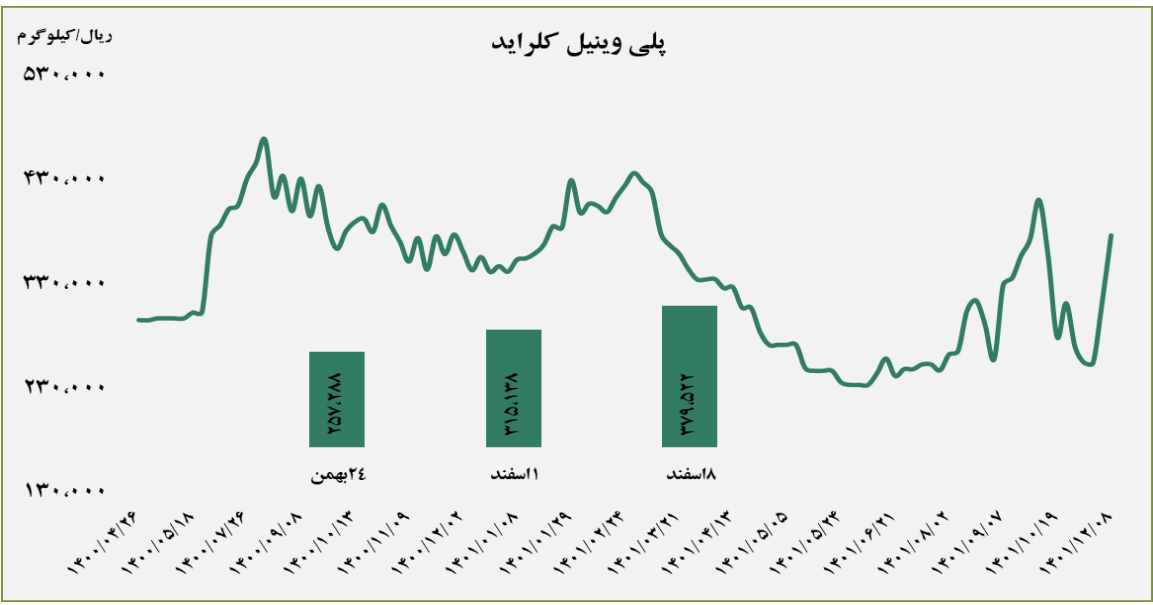
پتروشیمی پارس



گروه مالی شهر گزارش معاملات در بورس کالا

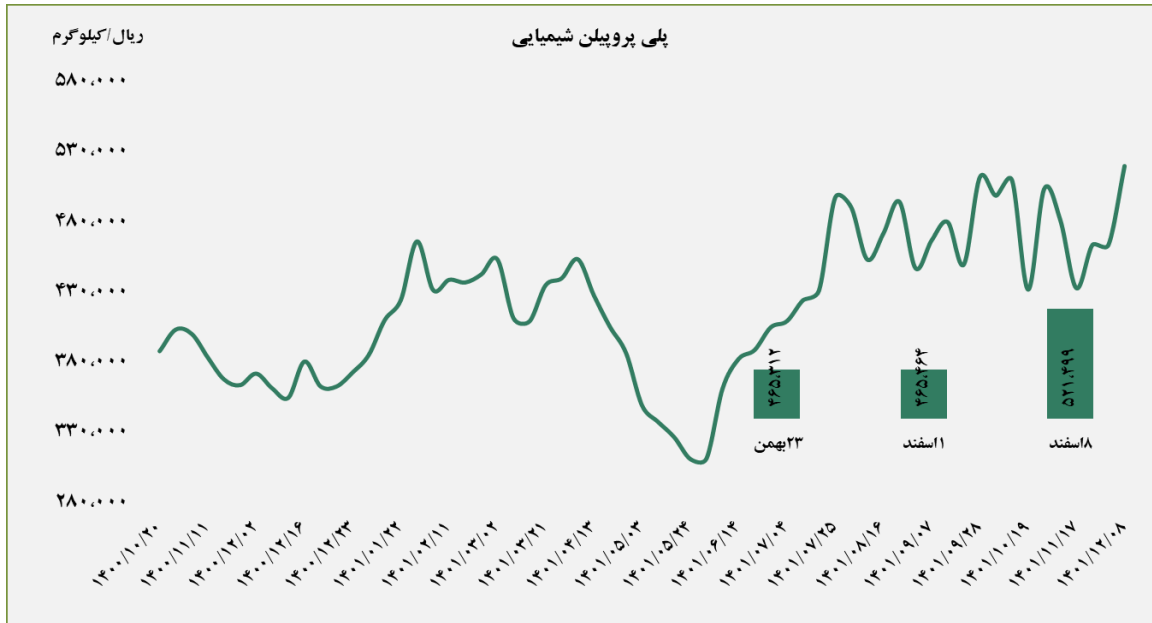
■ عرضه کننده:

پتروشیمی غدیر - پتروشیمی آبادان - پتروشیمی بندر امام - پتروشیمی اروند



■ عرضه کننده:

پتروشیمی مارون - پلی پروپیلن جم - نویر زرشیمی - پتروشیمی رجال - پتروشیمی سازند

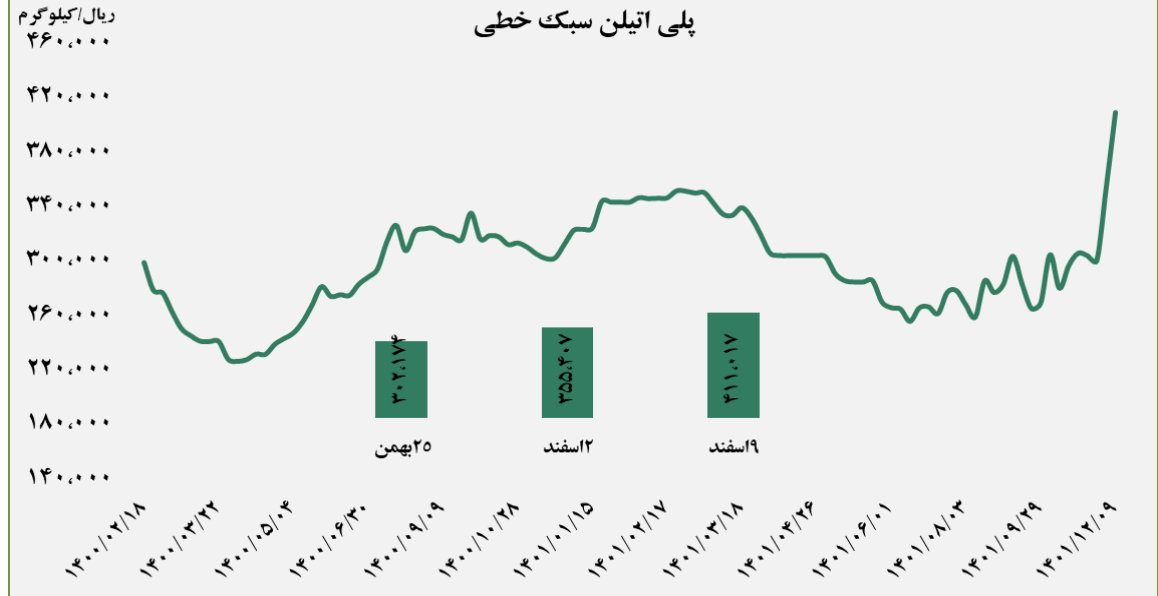


گروه مالی شهر گزارش معاملات در بورس کالا

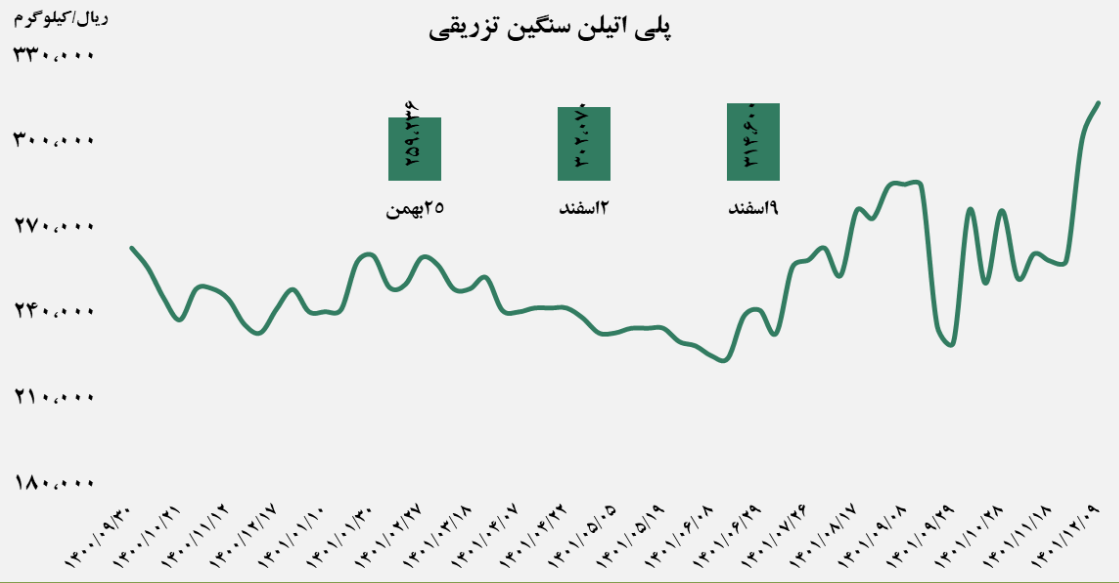


■ عرضه کننده:

پتروشیمی سازند - پتروشیمی مهاباد - پتروشیمی امیر کبیر  
- پتروشیمی جم



پلی اتیلن سنگین تزریقی

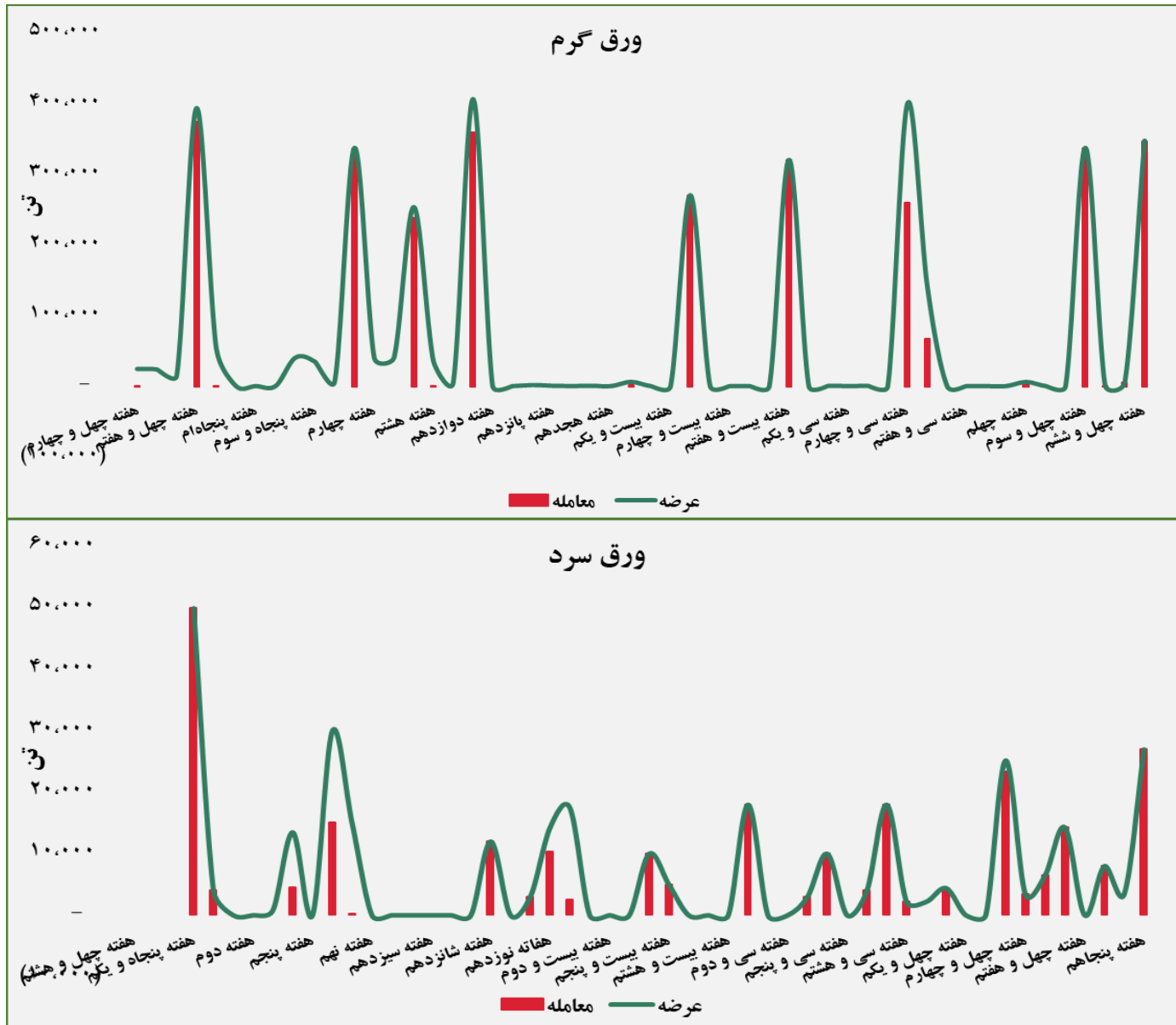


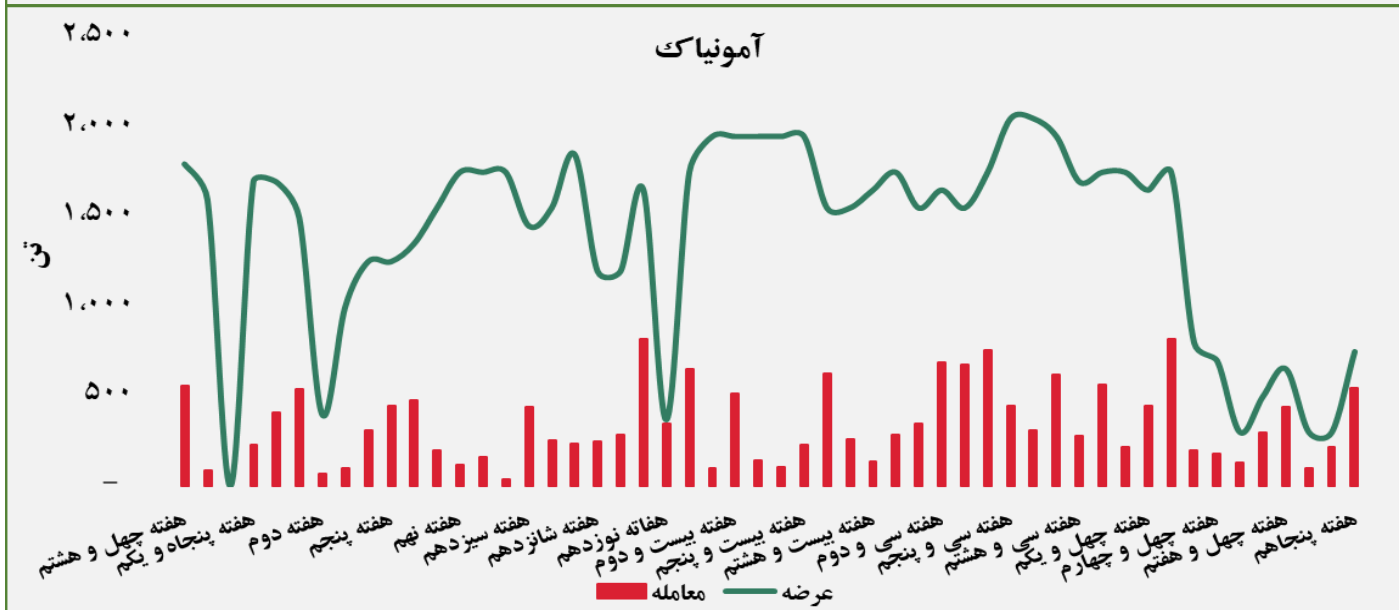
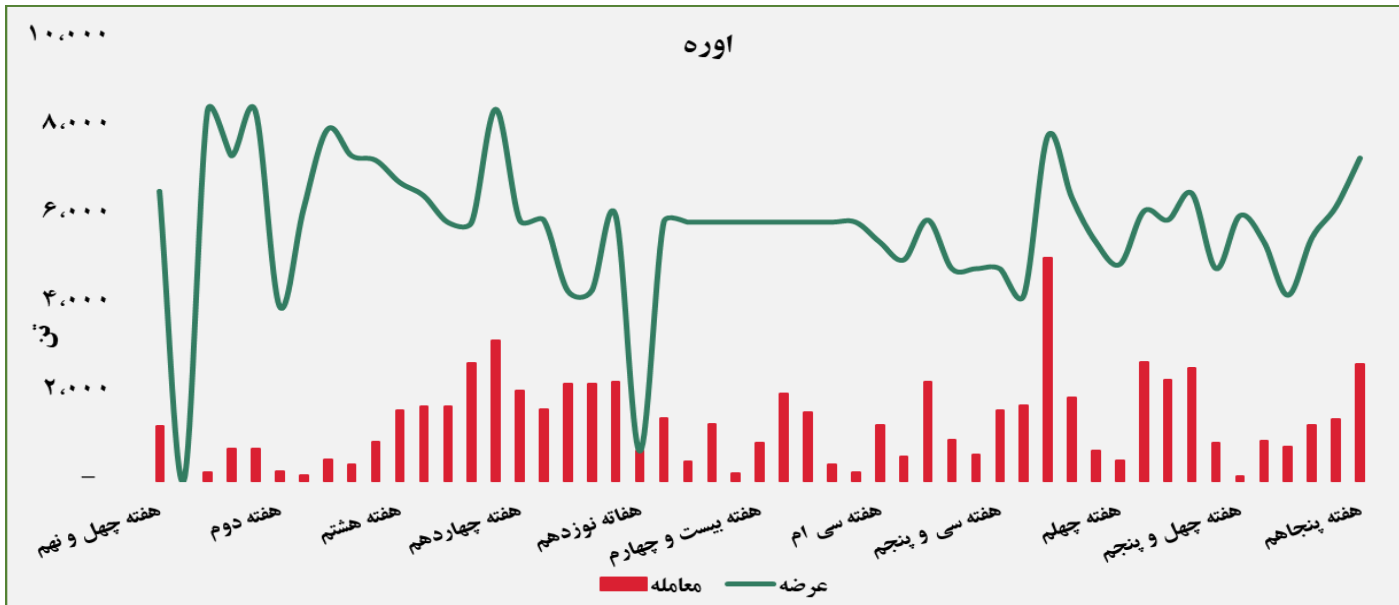
■ عرضه کننده:

پتروشیمی لرستان - پتروشیمی بندر امام - پتروشیمی جم  
- پتروشیمی تبریز





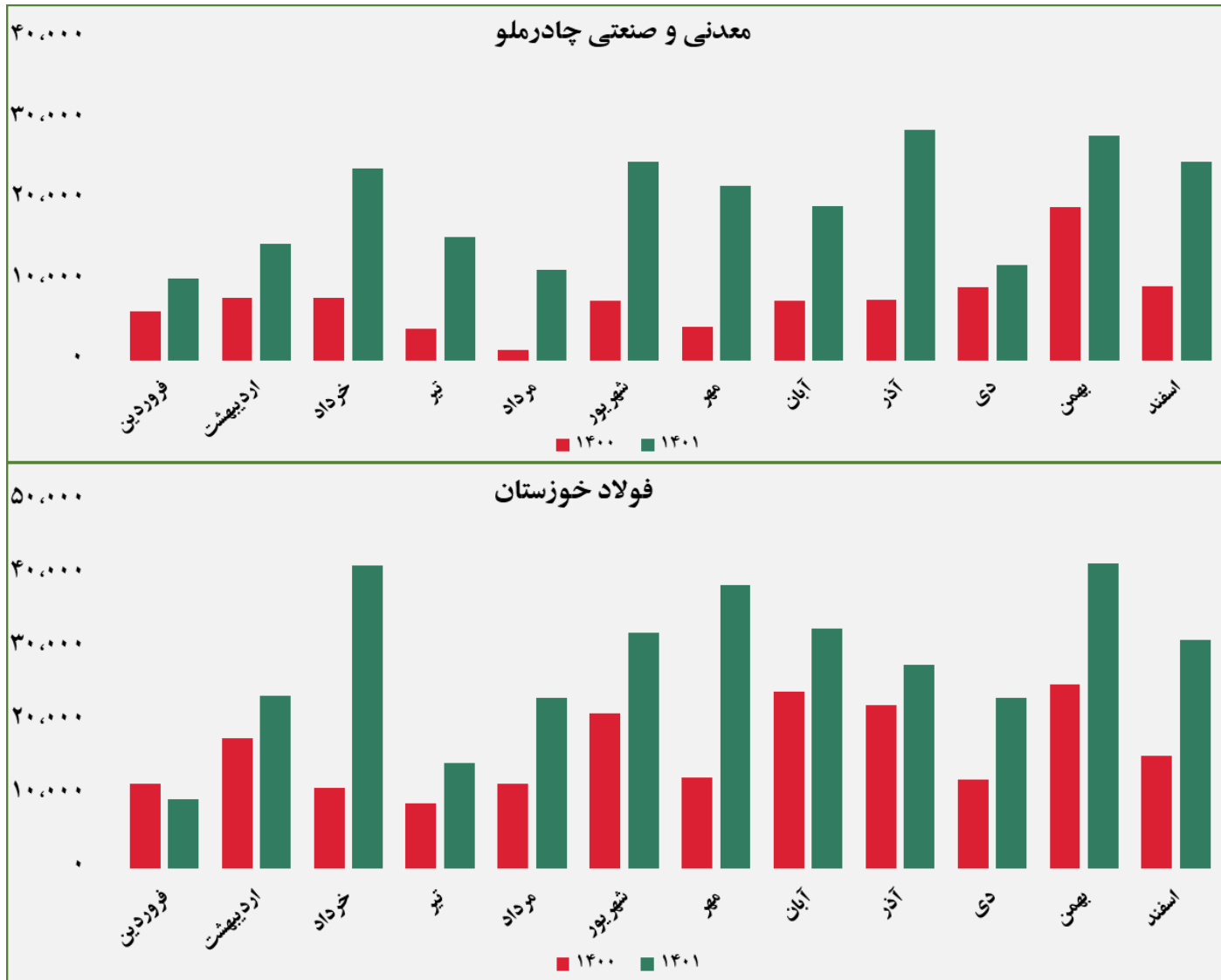




گروه مالی شهر گزارش معاملات در بورس کالا



## مبلغ فروش شرکت ها برای کلیه محصولات در بورس کالا (میلیارد ریال)



گروه مالی شهر گزارش معاملات در بورس کالا

## مبلغ فروش شرکت ها برای کلیه محصولات در بورس کالا (میلیارد ریال)



گروه مالی شهر گزارش معاملات در بورس کالا



## مبلغ فروش شرکت ها برای کلیه محصولات در بورس کالا ( میلیارد ریال )



گروه مالی شهر گزارش معاملات در بورس کالا

## مبلغ فروش شرکت ها برای کلیه محصولات در بورس کالا (میلیارد ریال)



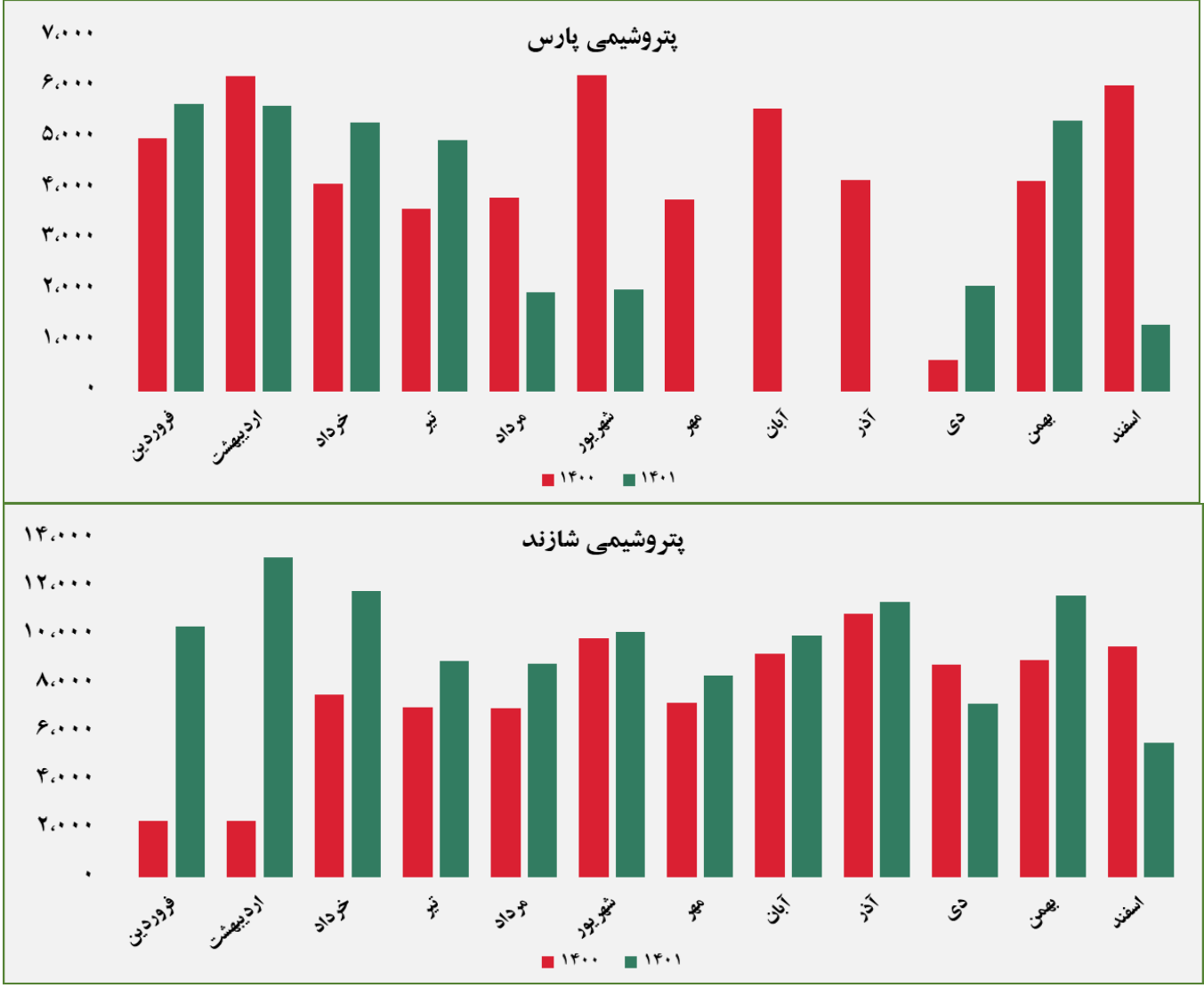
گروه مالی شهر گزارش معاملات در بورس کالا

## مبلغ فروش شرکت ها برای کلیه محصولات در بورس کالا (میلیارد ریال)



گروه مالی شهر گزارش معاملات در بورس کالا

## مبلغ فروش شرکت ها برای کلیه محصولات در بورس کالا ( میلیارد ریال )



گروه مالی شهر گزارش معاملات در بورس کالا

## مبلغ فروش شرکت ها برای کلیه محصولات در بورس کالا (میلیارد ریال)



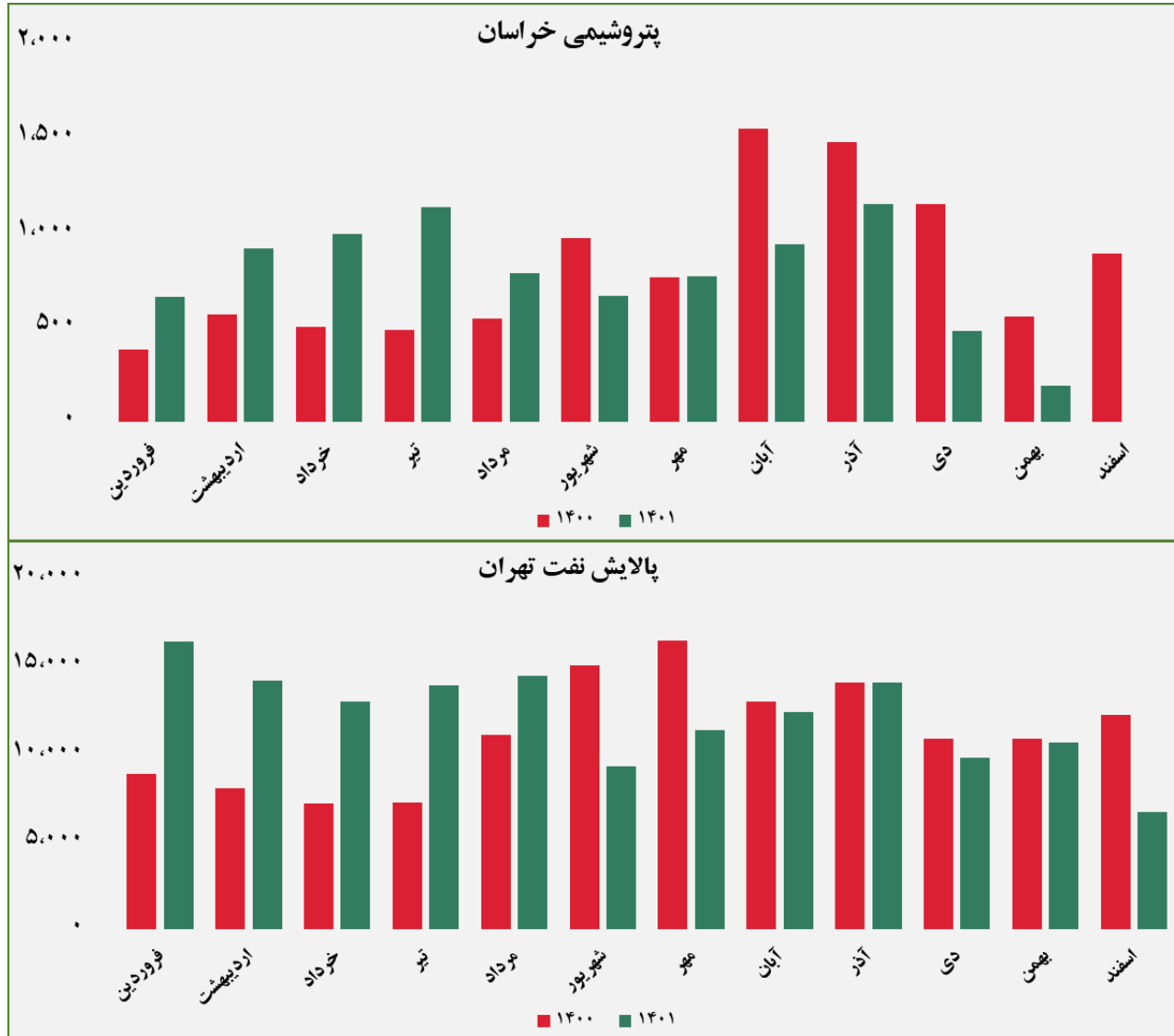
گروه مالی شهر گزارش معاملات در بورس کالا

## مبلغ فروش شرکت ها برای کلیه محصولات در بورس کالا (میلیارد ریال)



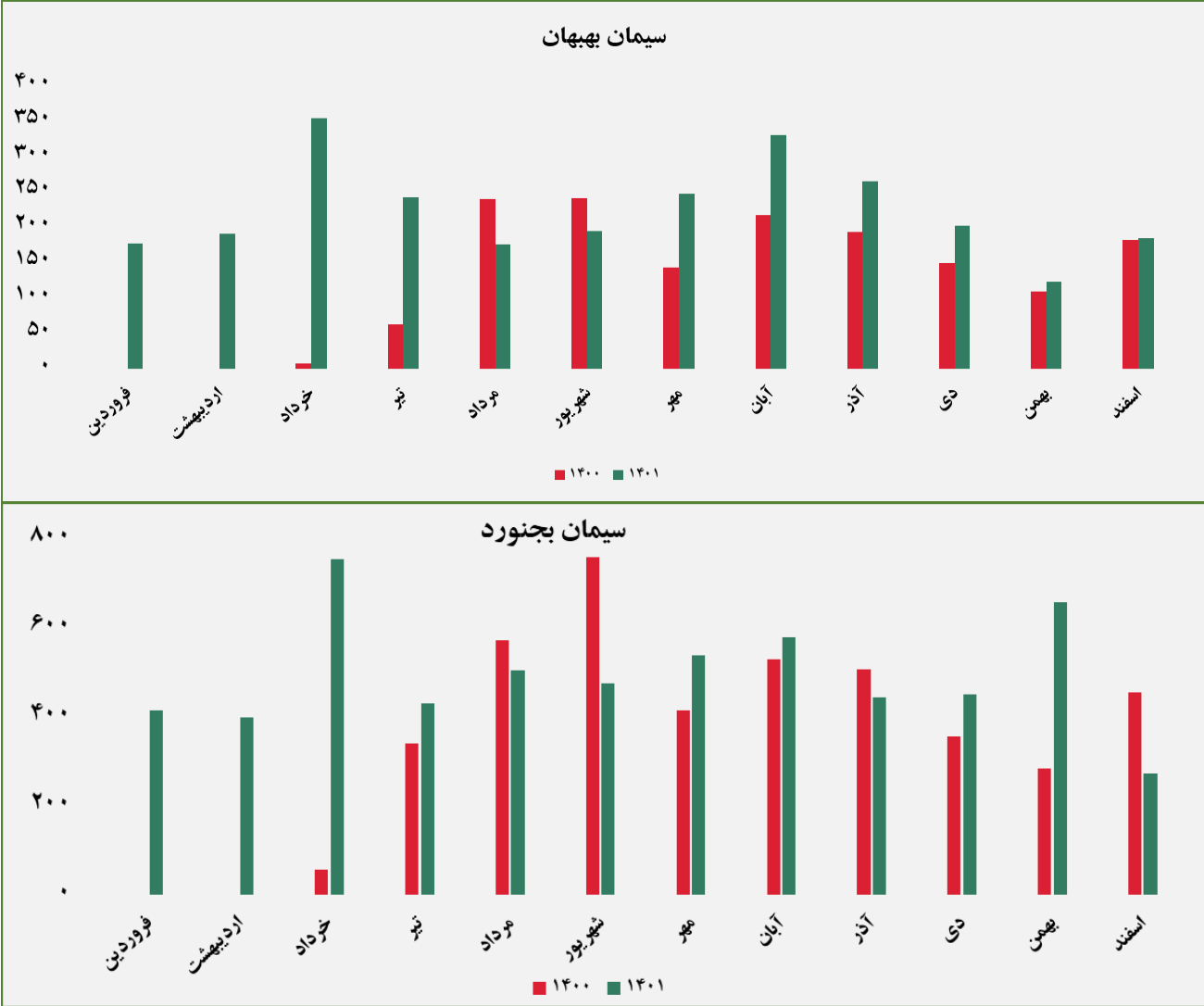
گروه مالی شهر گزارش معاملات در بورس کالا

## مبلغ فروش شرکت ها برای کلیه محصولات در بورس کالا ( میلیارد ریال )



گروه مالی شهر گزارش معاملات در بورس کالا

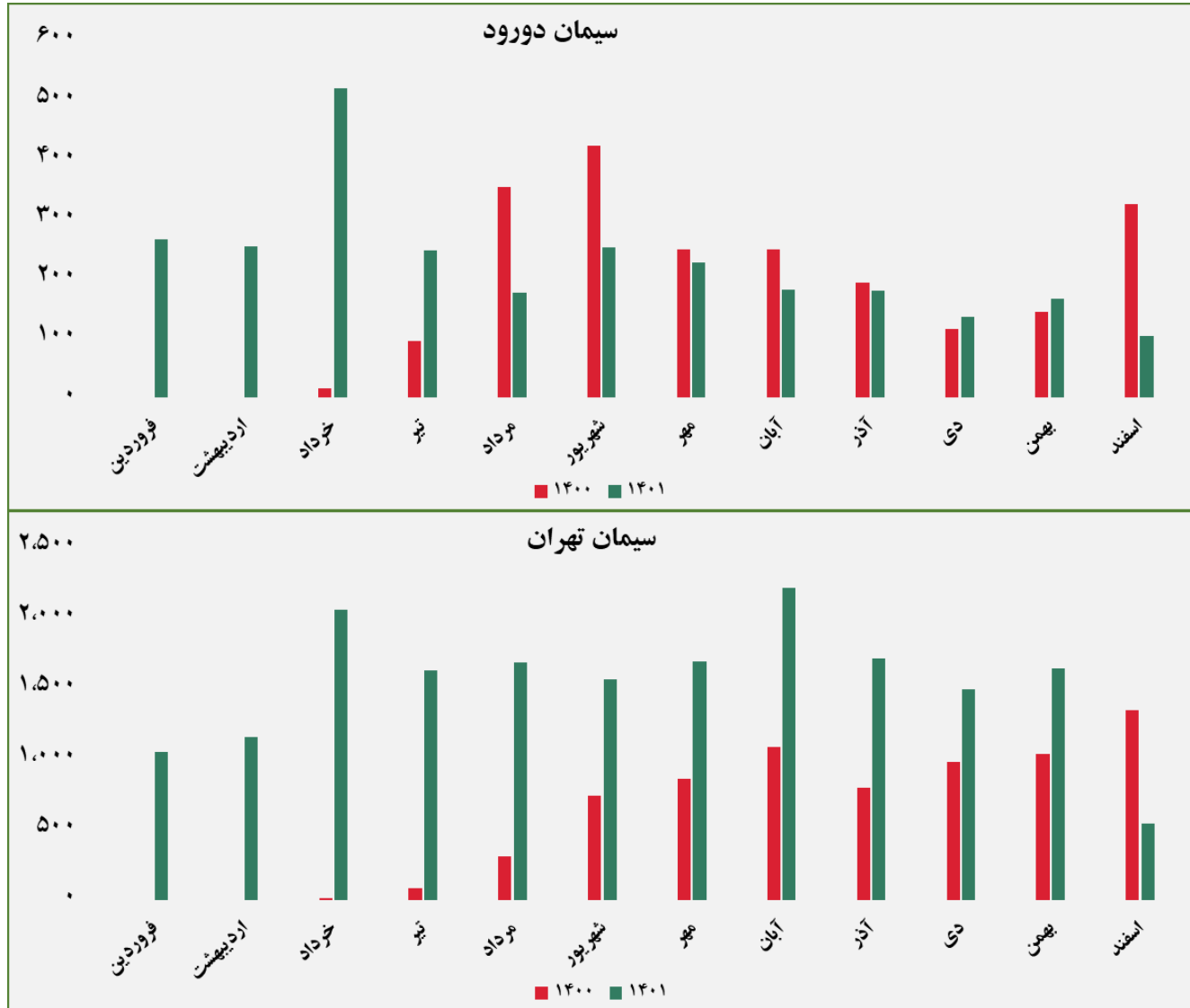
## مبلغ فروش شرکت ها برای کلیه محصولات در بورس کالا (میلیارد ریال)



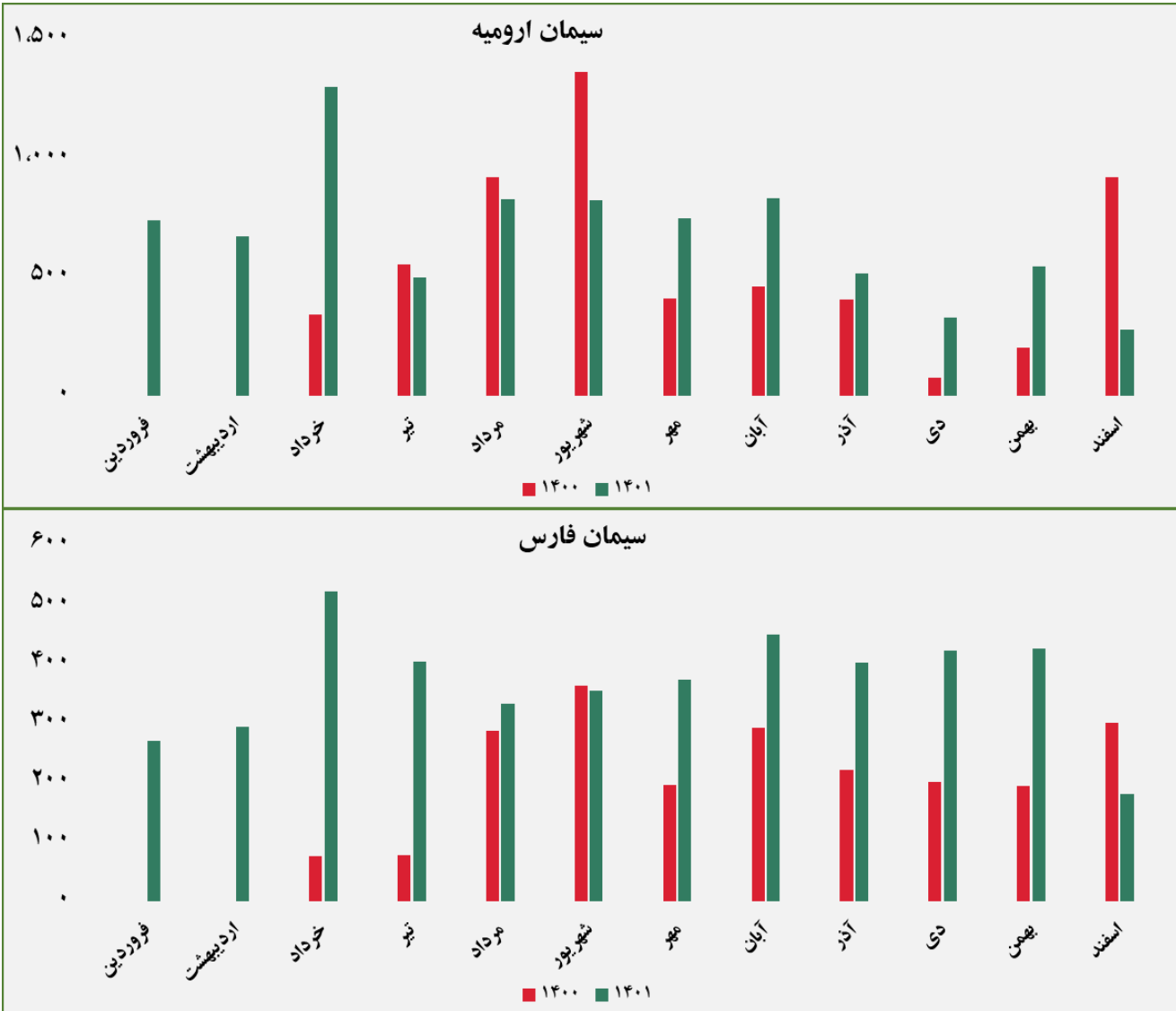
گروه مالی شهر گزارش معاملات در بورس کالا



## مبلغ فروش شرکت‌ها برای کلیه محصولات در بورس کالا (میلیارد ریال)

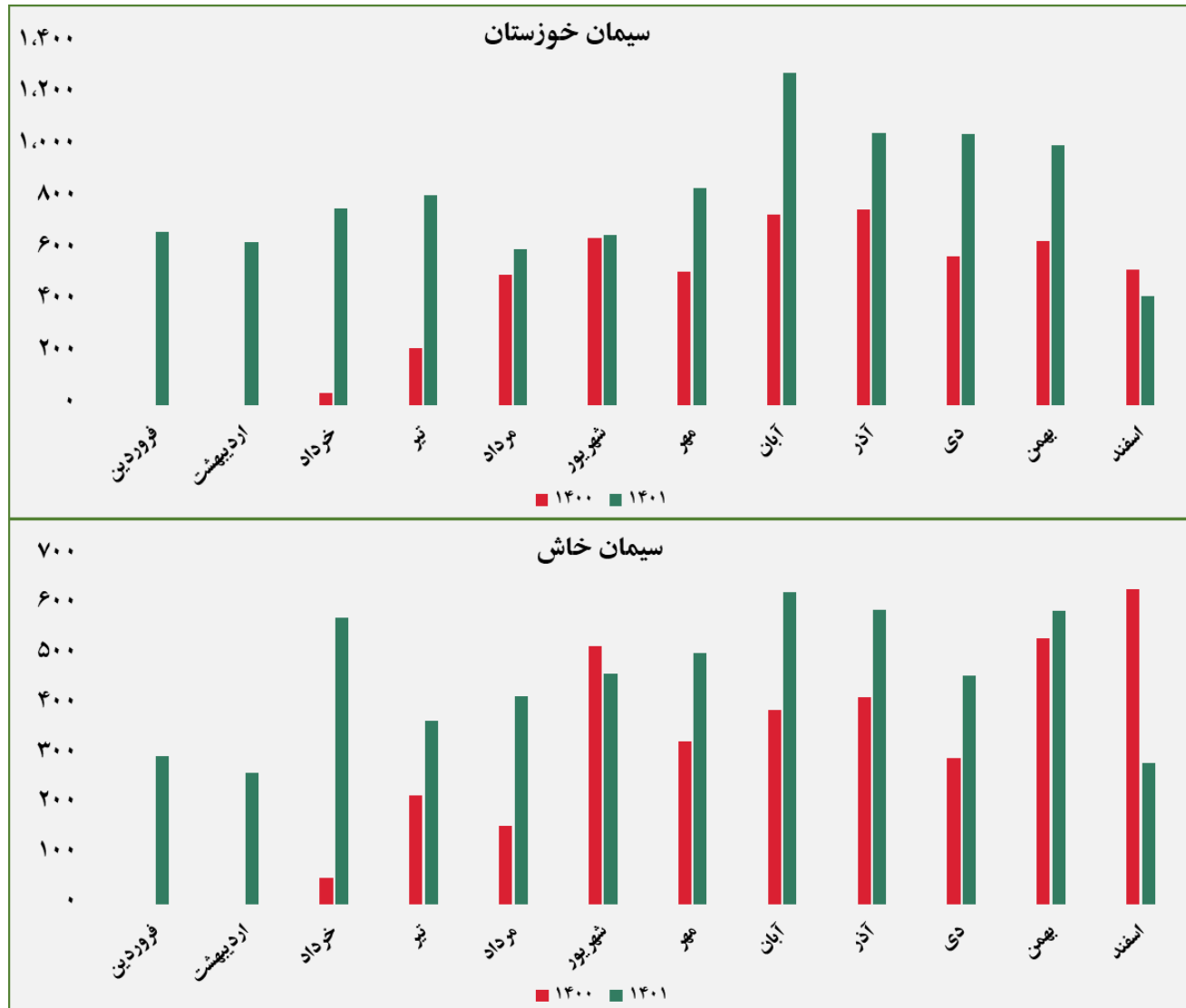


## مبلغ فروش شرکت ها برای کلیه محصولات در بورس کالا ( میلیارد ریال )



گروه مالی شهر گزارش معاملات در بورس کالا

## مبلغ فروش شرکت ها برای کلیه محصولات در بورس کالا (میلیارد ریال)





ردیف	نام محصول	تاریخ آخرین معامله	واحد	آخرین قیمت	میانگین هفته گذشته	میانگین یک ماه گذشته	میانگین سه ماه گذشته	تغییرات آخرین قیمت نسبت به			
								هفته گذشته	ماه گذشته	سه ماه گذشته	
۱	شمش بلوم	۱۴۰۱/۱۲/۰۸	ریال/کیلوگرم	۲۰۴,۶۲۶	۲۰۱,۱۵۵	۱۷۱,۳۱۹	۱۵۶,۹۳۶	۲٪	۱۹.۴٪	۳۰.۴٪	
۲	ورق گرم	۱۴۰۱/۱۲/۰۳		۳۰۸,۰۰۰	۳۰۸,۰۰۰	۲۳۰,۴۸۷	۲۲۴,۴۶۸	۰٪	۳۳.۶٪	۳۷.۲٪	
۳	ورق سرد	۱۴۰۱/۱۲/۰۸		۳,۶۶۵,۵۵۷	-	۳۴۹,۹۷۷	۲۹۳,۴۷۲	-	۹۴۷.۴٪	۱۱۴۹.۰٪	
۴	سبد تیر آهن مخلوط	۱۴۰۱/۰۴/۱۵		۱۵۲,۰۳۵	-	-	-	-	-	-	-
۵	کاند مس	۱۴۰۱/۱۲/۰۱		۴,۱۴۸,۰۱۱	۴,۱۴۸,۰۱۱	۳,۶۹۵,۲۲۹	۲,۹۲۴,۹۶۰	۰٪	۱۲.۳٪	۴۱.۸٪	
۶	مفتول مسی	۱۴۰۱/۱۲/۰۲		۴,۳۰۰,۹۷۳	۴,۳۰۰,۹۷۳	۳,۶۷۷,۹۳۵	۳,۱۸۲,۰۸۶	۰٪	۱۶.۹٪	۳۵.۲٪	
۷	شمش روی	۱۴۰۱/۱۱/۲۴		۱,۲۰۹,۱۱۱	-	۱,۱۲۴,۷۴۱	۱,۰۵۳,۷۷۸	-	۷.۵٪	۱۴.۷٪	
۸	شمش آلومینیوم	۱۴۰۱/۱۲/۰۷		۱,۳۷۱,۲۱۴	۱,۲۰۷,۵۶۹	۱,۰۶۰,۵۲۴	۹۱۸,۹۲۹	۱۴٪	۲۹.۳٪	۴۹.۲٪	

گروه مالی شهر گزارش معاملات در بورس کالا



ردیف	نام محصول	تاریخ آخرین معامله	واحد	آخرین قیمت	میانگین هفته گذشته	میانگین یک ماه گذشته	میانگین سه ماه گذشته	تغییرات آخرین قیمت نسبت به		
								هفته گذشته	ماه گذشته	سه ماه گذشته
۱	اوره پریل	۱۴۰۱/۱۲/۰۶	ریال / کیلوگرم	۸۵,۹۳۲	۹۵,۳۶۶	۱۰۳,۳۷۴	۱۱۷,۷۱۱	-۱۰٪	-۱۷٪	-۲۷٪
۲	پلی وینیل کلراید	۱۴۰۱/۱۲/۰۸		۳۷۹,۵۲۲	۲۵۷,۲۸۸	۲۷۵,۳۱۵	۳۱۸,۵۹۱	۴۸٪	۳۸٪	۱۹٪
۳	پلی اتیلن سبک خطی	۱۴۰۱/۱۲/۰۹		۴۱۱,۰۱۷	۳۵۵,۴۰۷	۳۰۳,۵۰۷	۲۹۲,۳۵۰	۱۶٪	۳۵٪	۴۱٪
۴	ارتوزایلین	۱۴۰۱/۱۱/۰۳		۲۹۰,۴۲۰	۲۹۰,۴۲۰	۲۷۲,۳۴۱	۲۶۶,۲۲۸	۰٪	۷٪	۹٪
۵	استایرن منومر	۱۴۰۱/۱۲/۰۳		۲۹۰,۸۲۱	۲۹۰,۸۲۱	۳۰۰,۹۷۳	۲۹۲,۹۸۰	۰٪	-۳٪	-۱٪
۶	پلی پروپیلن شیمیایی	۱۴۰۱/۱۲/۰۸		۵۲۱,۴۹۹	۴۶۵,۴۶۴	۴۷۲,۰۳۱	۴۷۷,۱۲۲	۱۲٪	۱۰٪	۹٪
۷	پلی اتیلن سنگین تزریقی	۱۴۰۱/۱۲/۰۹		۳۱۴,۶۰۰	۳۰۲,۰۷۰	۲۵۸,۳۳۶	۲۶۳,۵۸۸	۴٪	۲۲٪	۱۹٪
۸	آمونیاک	۱۴۰۱/۱۲/۰۷		۱۶۸,۵۵۰	۲۱۵,۸۹۸	۲۲۳,۶۵۴	۲۰۳,۱۶۴	-۲۲٪	-۲۵٪	-۱۷٪
۹	پلی اتیلن سنگین فیلم	۱۴۰۱/۱۲/۰۹		۴۳۱,۸۴۵	۳۷۰,۷۲۳	۳۱۹,۴۸۳	۲۶۶,۵۵۳	۱۶٪	۳۵٪	۶۲٪
۱۰	لوب کات سنگین	۱۴۰۱/۱۲/۰۸		۱۱۳,۴۵۹	۱۱۵,۷۲۸	۱۱۰,۱۴۷	۱۱۰,۵۹۳	-۲٪	۳٪	۳٪
۱۱	لوب کات سبک	۱۴۰۱/۱۲/۰۹		۱۱۶,۴۱۹	۱۱۸,۷۴۷	۱۱۳,۶۵۳	۱۱۲,۶۵۱	-۲٪	۲٪	۳٪

گروه مالی شهر گزارش معاملات در بورس کالا