



گروه مالی شهر
SHAHR FINANCIAL GROUP

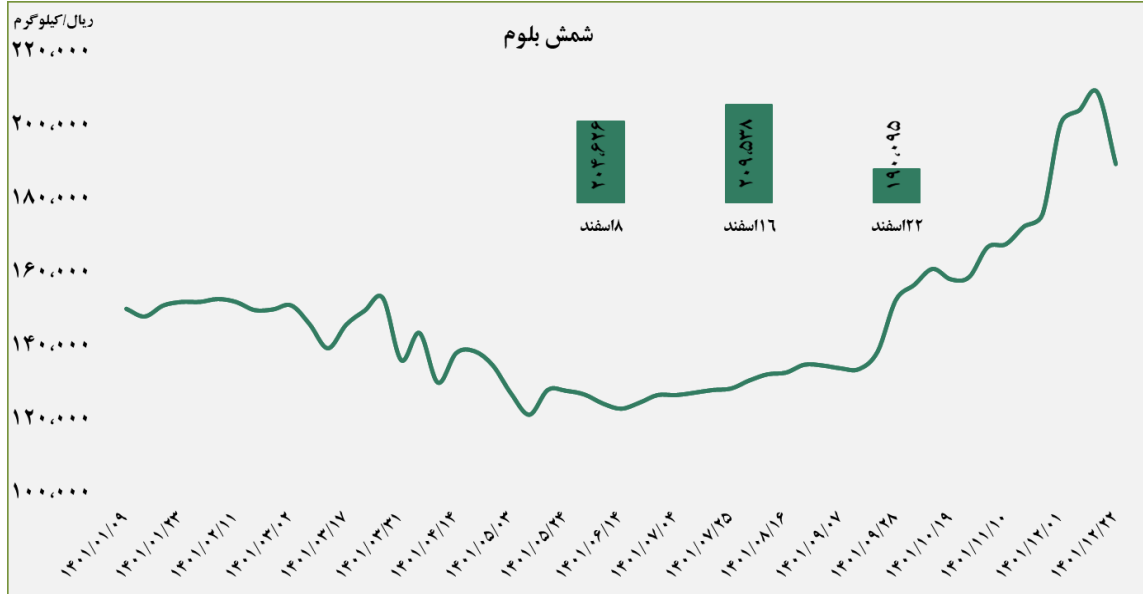
گزارش معاملات در بورس کالا

۱۴۰۱/۱۲/۲۳

www.sfg.ir - info@sfg.ir

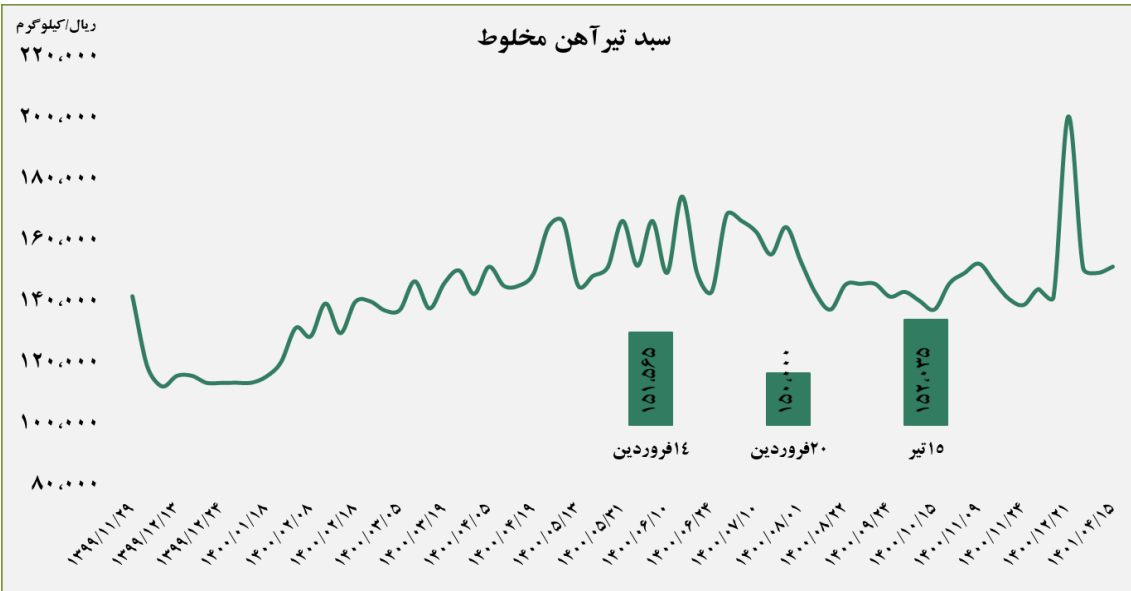
■ عرضه کننده:

آهن و فولاد ارفع - ذوب آهن اصفهان - مجتمع فولاد خراسان -
 مجتمع ذوب آهن فولاد خزر - فولاد کاوه جنوب کیش -
 فولاد کویر دامغان



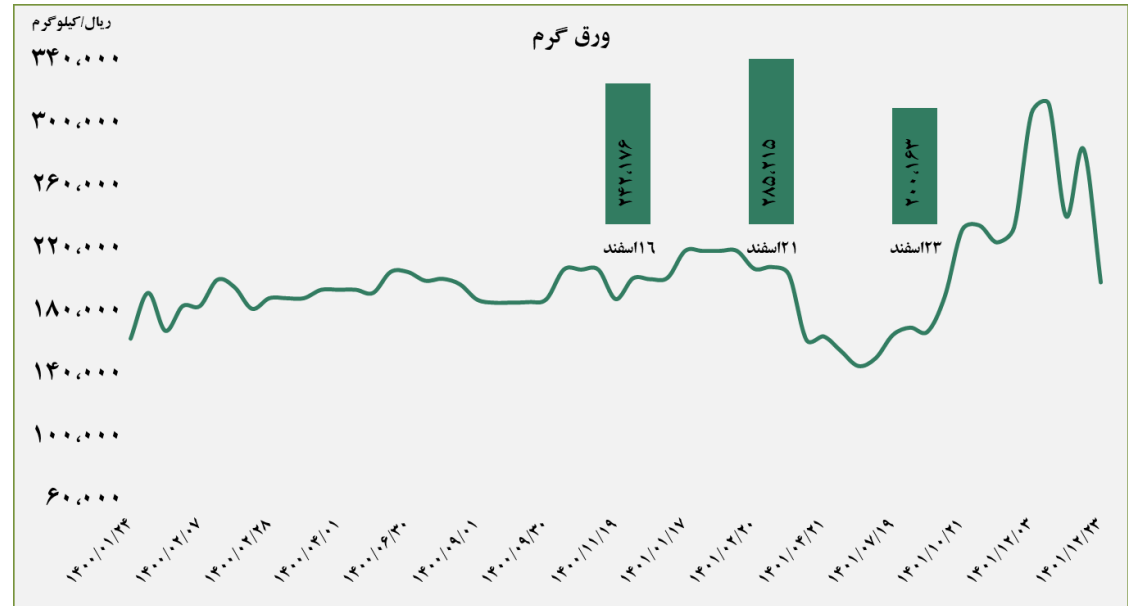
■ عرضه کننده:

ذوب آهن اصفهان - مجتمع فولاد ظفر بناب



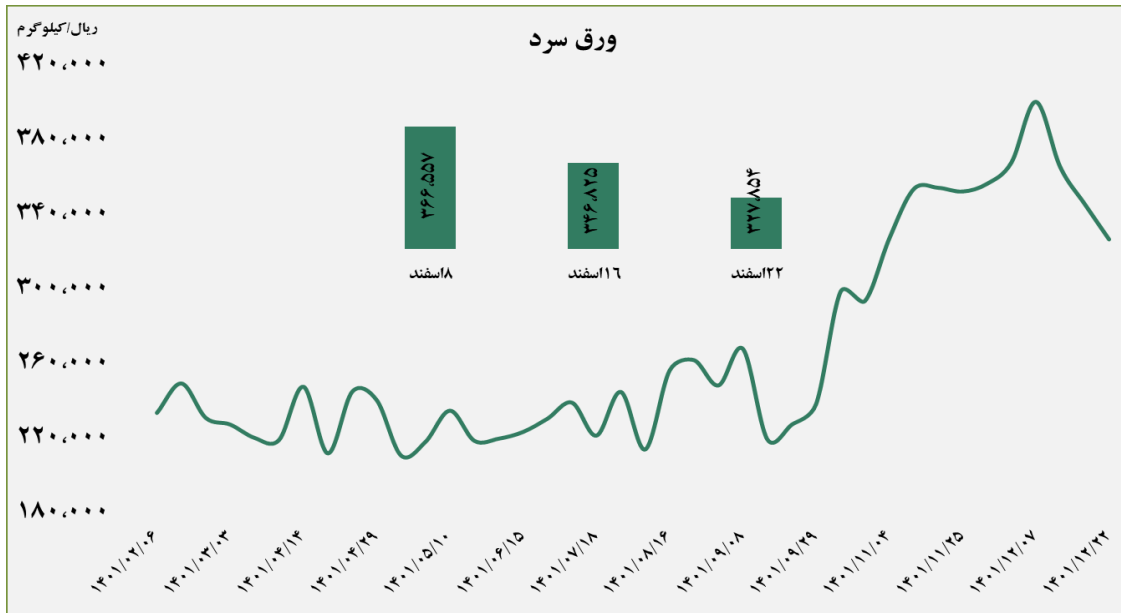
■ عرضه کننده:

فولاد مبارکه اصفهان - نورد و تولید قطعات فولادی



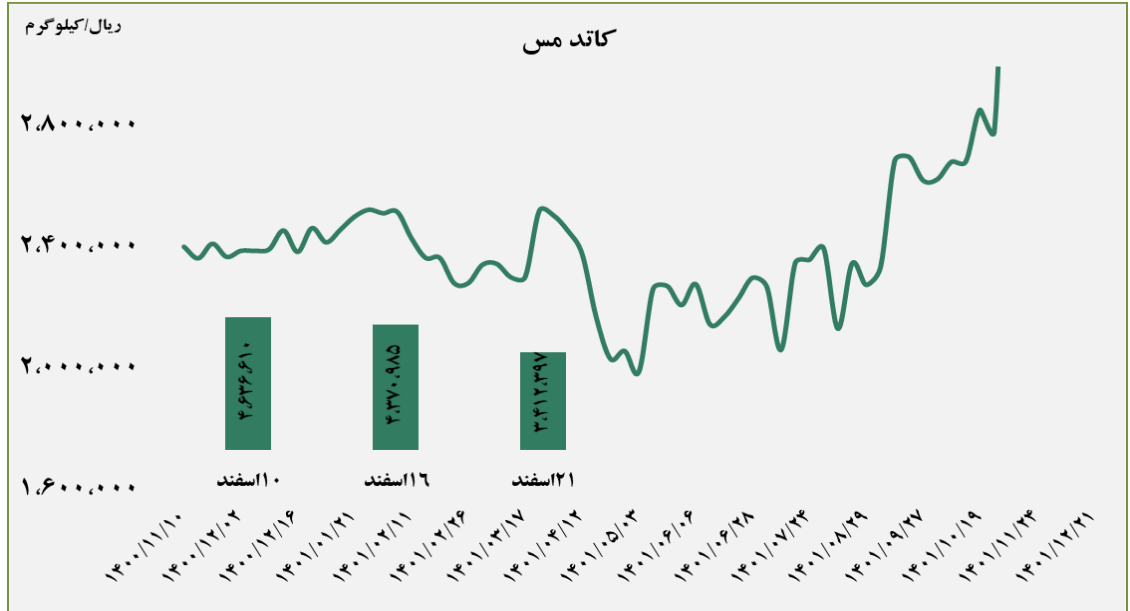
■ عرضه کننده:

فولاد مبارکه اصفهان - فولاد غرب آسیا - صنایع هفت الماس



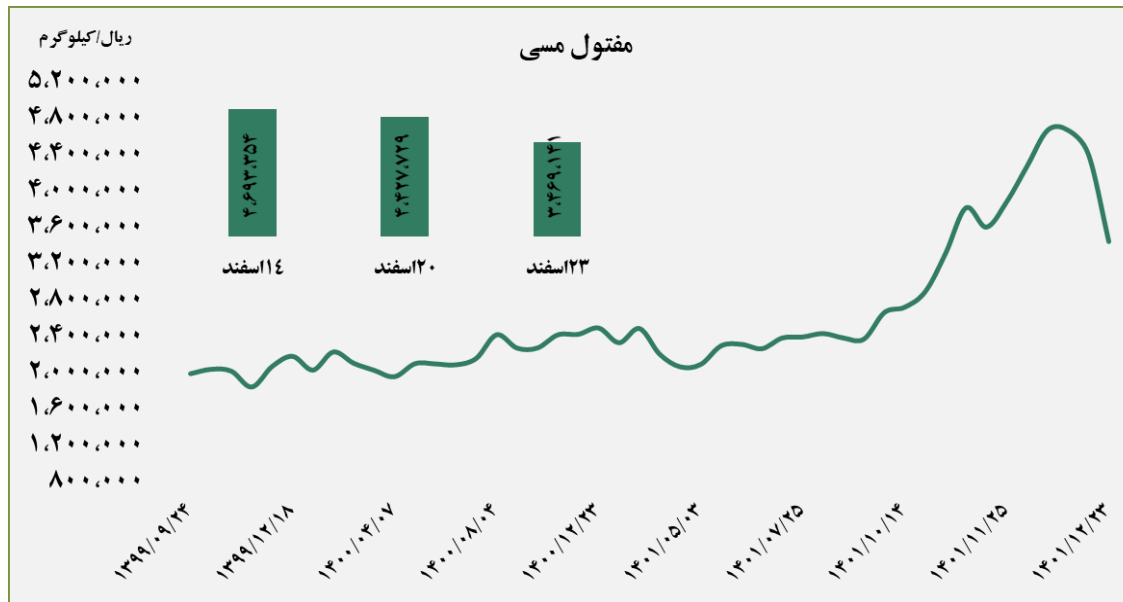
■ عرضه کننده:

شرکت ملی صنایع مس ایران - فرآوری مس درخشان
تخت گنبد



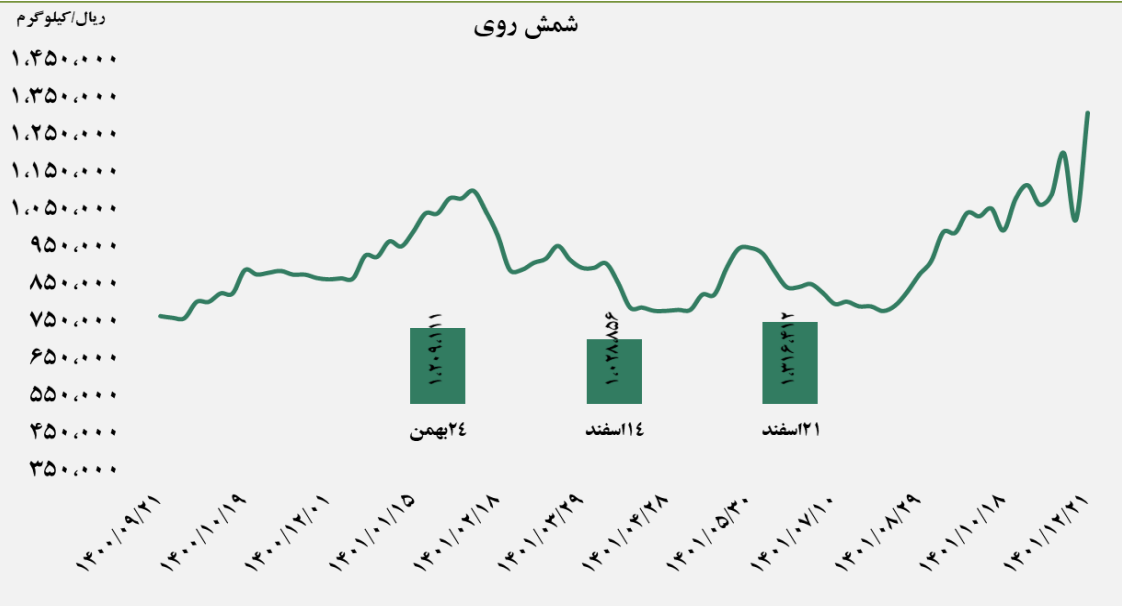
■ عرضه کننده:

صنایع تولیدی دنیای مس کاشان - گیل راد شمال -
شرکت ملی صنایع مس ایران

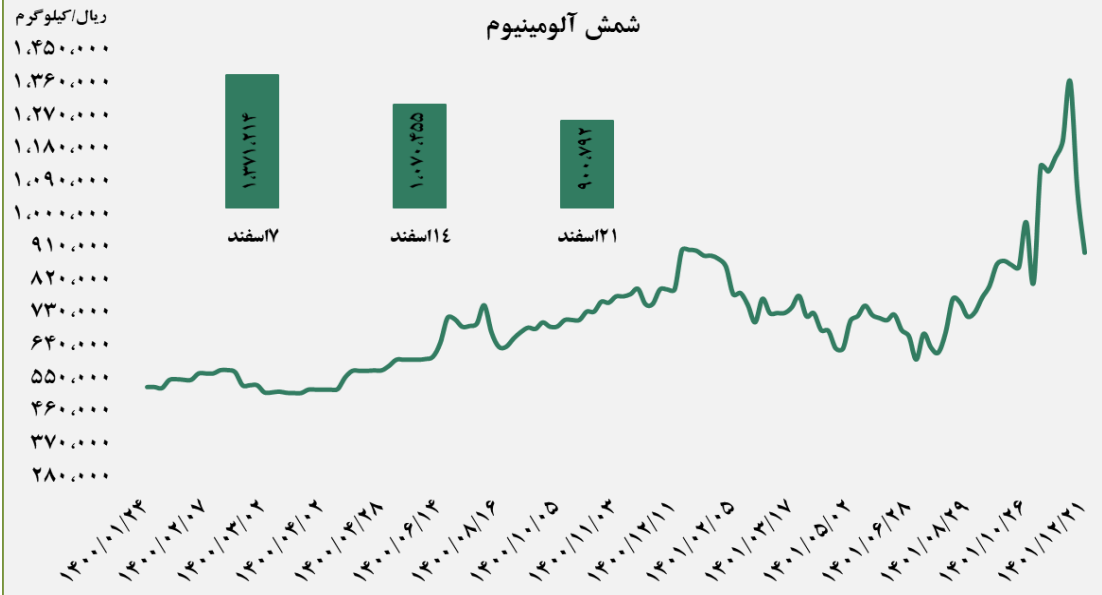


■ عرضه کننده:

ملی سرب و روی ایران - سپنتا روی - تولیدی روی بندر عباس - ذوب احیای روی قشم - گسترش صنایع روی ایرانیان - فرآوری مواد معدنی ایران



شمش آلومینیوم

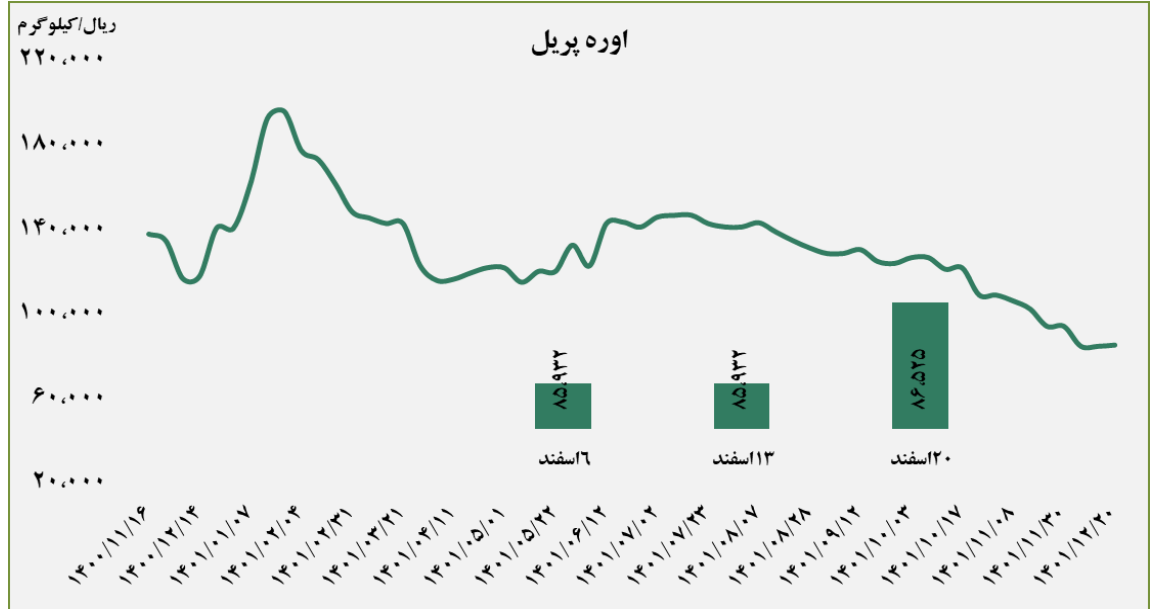


■ عرضه کننده:

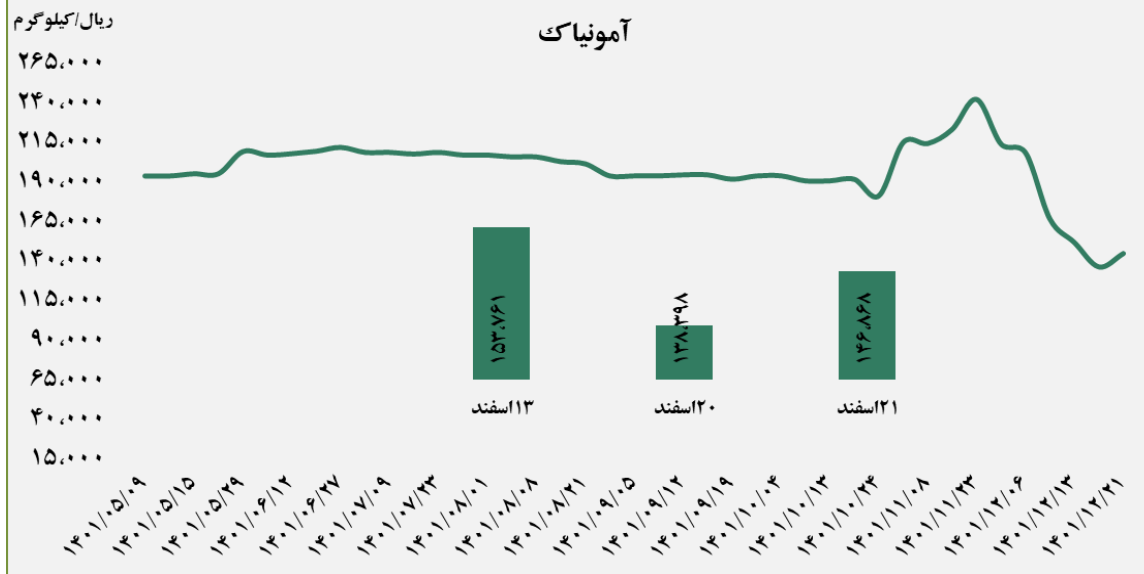
آلومینیوم ایران - مجتمع صنایع آلومینیوم جنوب - آلومینیوم المهدی - آلومینای ایران

■ عرضه کننده:

پتروشیمی خراسان - پتروشیمی شیراز - پتروشیمی پردیس - پتروشیمی کرمانشاه - پتروشیمی رازی



آمونیاک



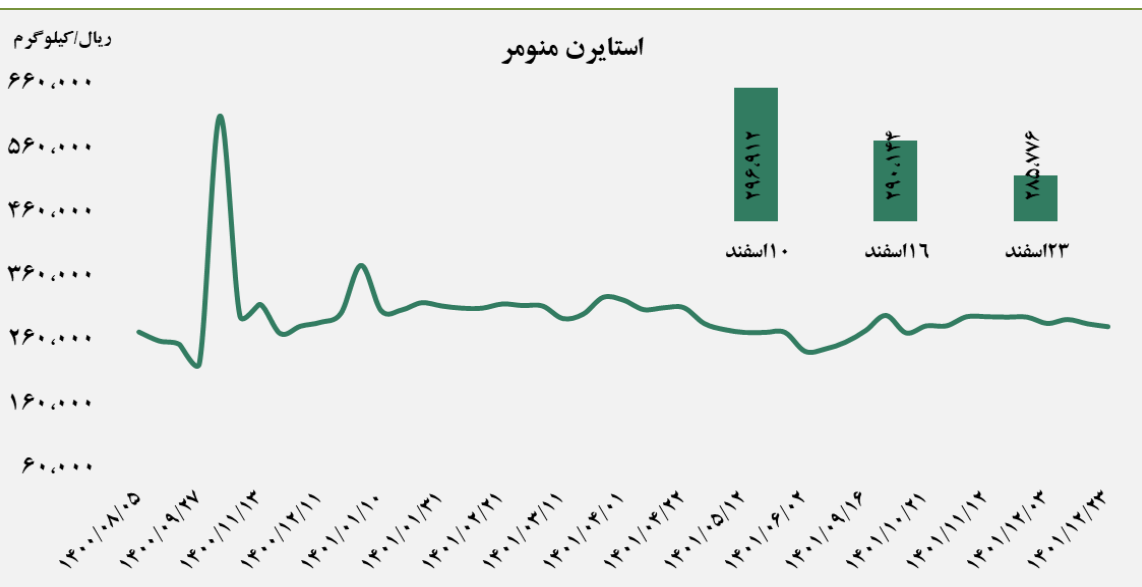
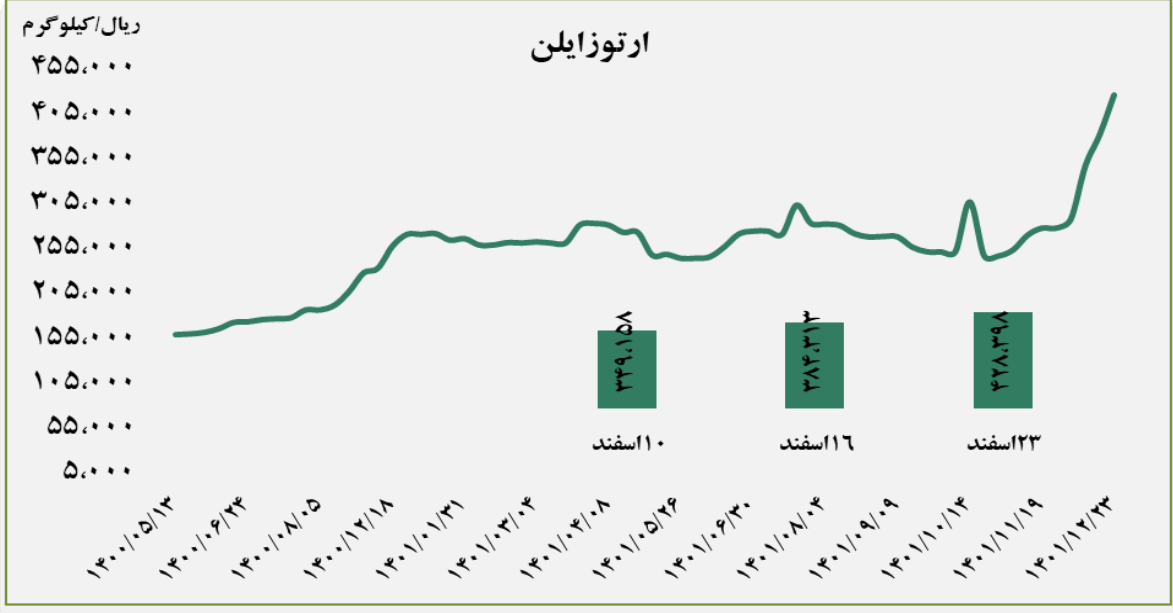
■ عرضه کننده:

پتروشیمی خراسان - پتروشیمی شیراز



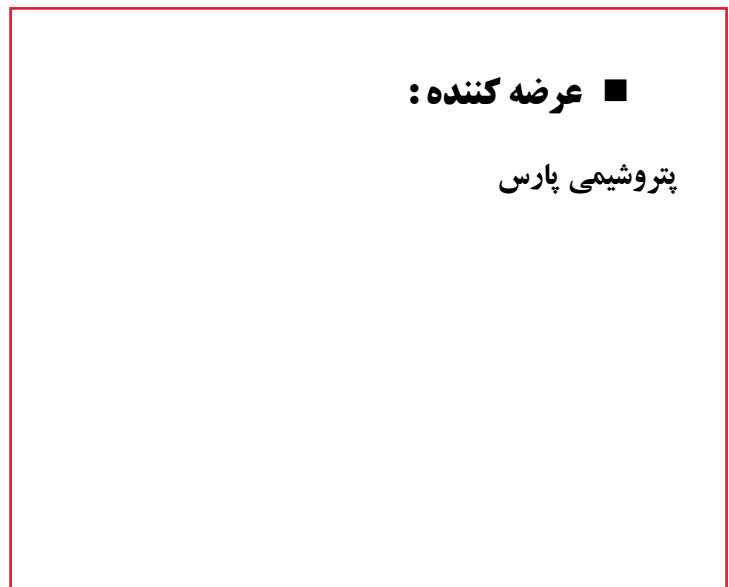
■ عرضه کننده:

پتروشیمی برزویه



■ عرضه کننده:

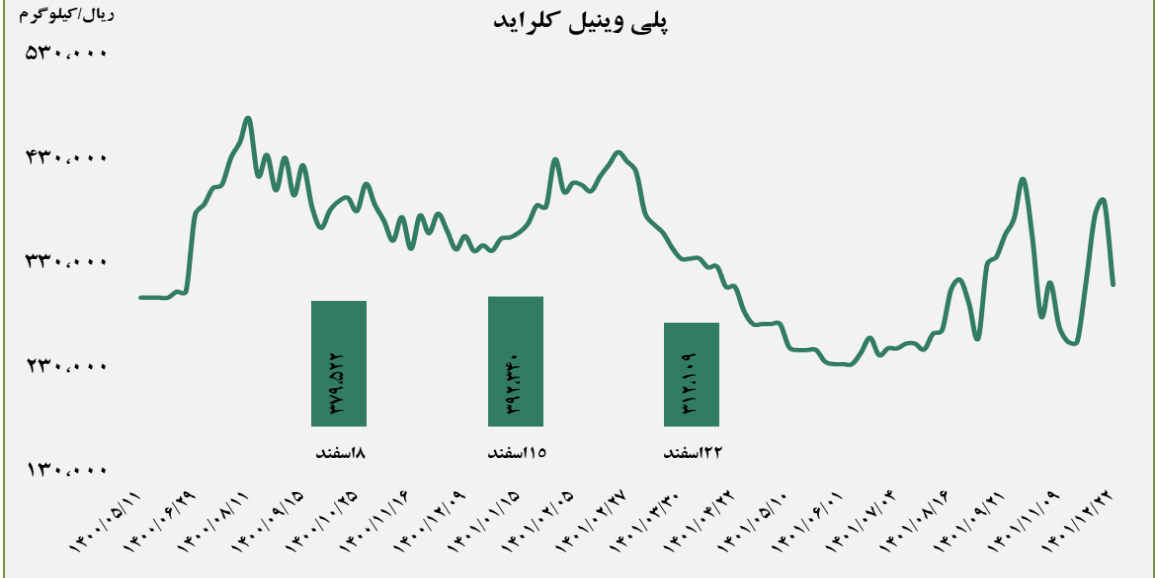
پتروشیمی پارس



گروه مالی شهر گزارش معاملات در بورس کالا

■ عرضه کننده:

پتروشیمی غدیر - پتروشیمی آبادان - پتروشیمی بندر امام - پتروشیمی اروند



بلی پروپیلن شیمیایی

ریال/کیلوگرم

580,000
530,000
480,000
430,000
380,000
330,000
280,000

1400/11/04
1400/11/25
1400/12/11
1400/12/18
1401/01/15
1401/02/05
1401/02/26
1401/03/17
1401/04/06
1401/04/28
1401/05/18
1401/06/07
1401/06/28
1401/07/18
1401/08/09
1401/08/30
1401/09/21
1401/10/12
1401/11/01
1401/12/01
1401/12/22

اسفند ۱۸ اسفند ۱۵ اسفند ۲۲

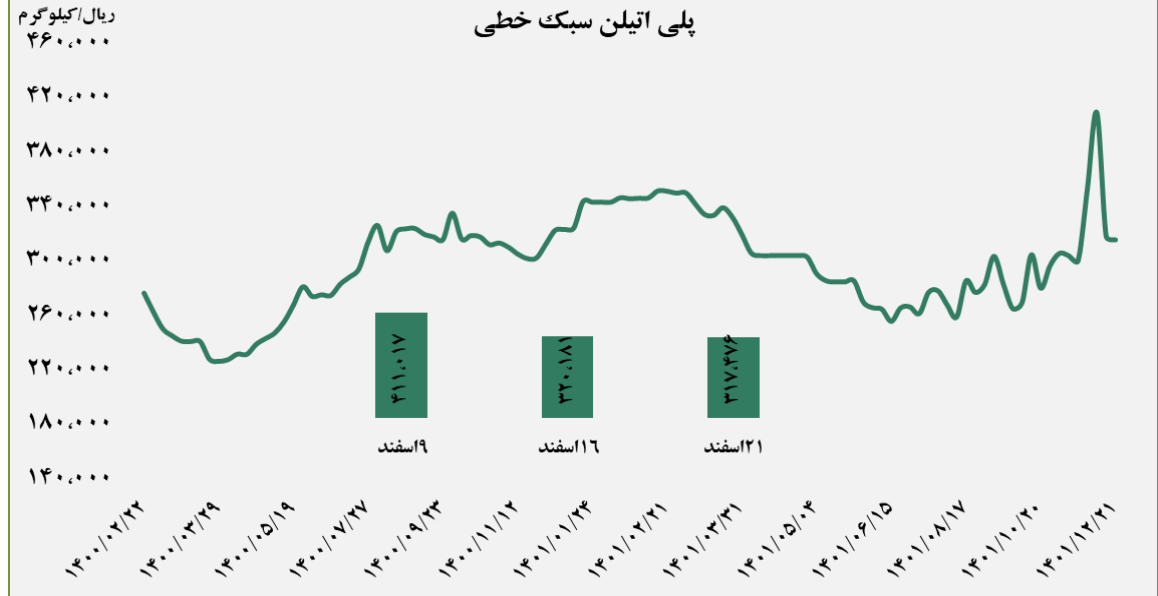
521,399
349,177
491,774

■ عرضه کننده:

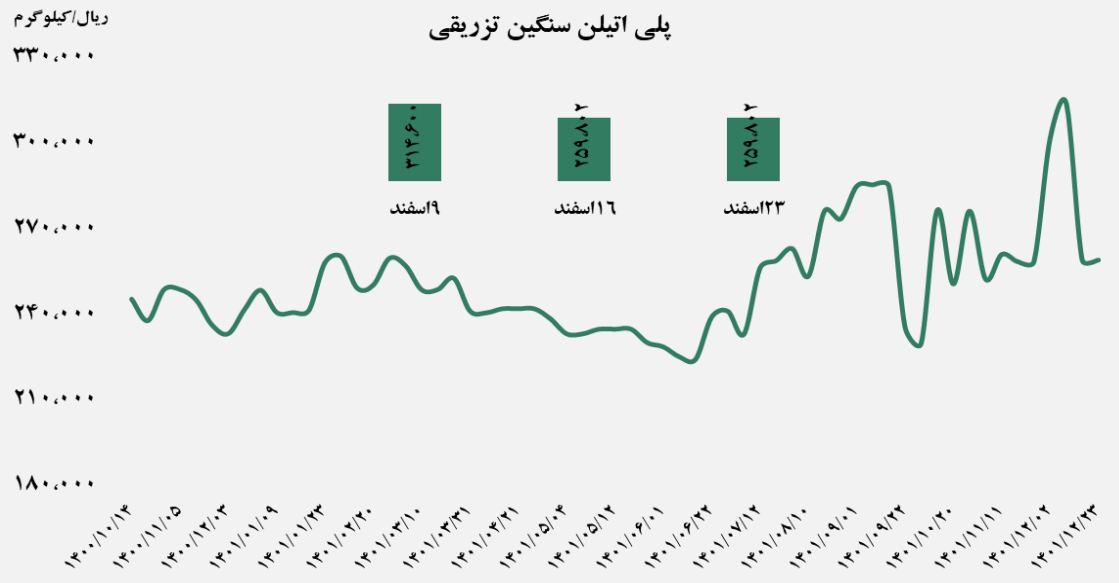
پتروشیمی مارون - بلی پروپیلن جم - نویر زرشیمی - پتروشیمی رجال - پتروشیمی سازند

■ عرضه کننده:

پتروشیمی شازند - پتروشیمی مهاباد - پتروشیمی امیرکبیر
- پتروشیمی جم



پلی اتیلن سنگین تزریقی

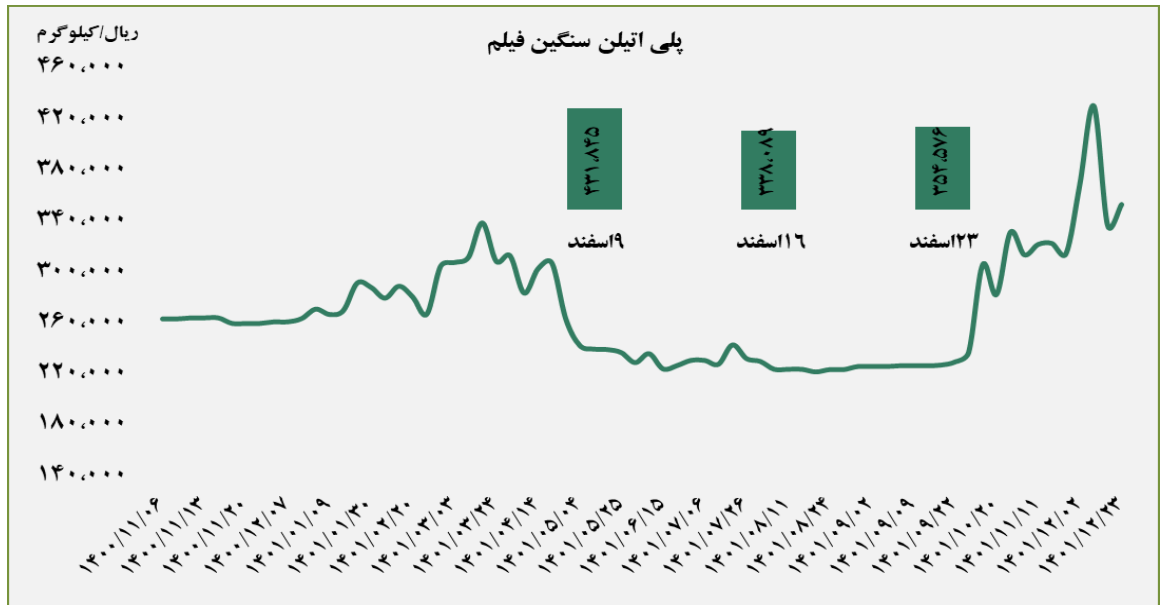


■ عرضه کننده:

پتروشیمی لرستان - پتروشیمی بندر امام - پتروشیمی جم
- پتروشیمی تبریز

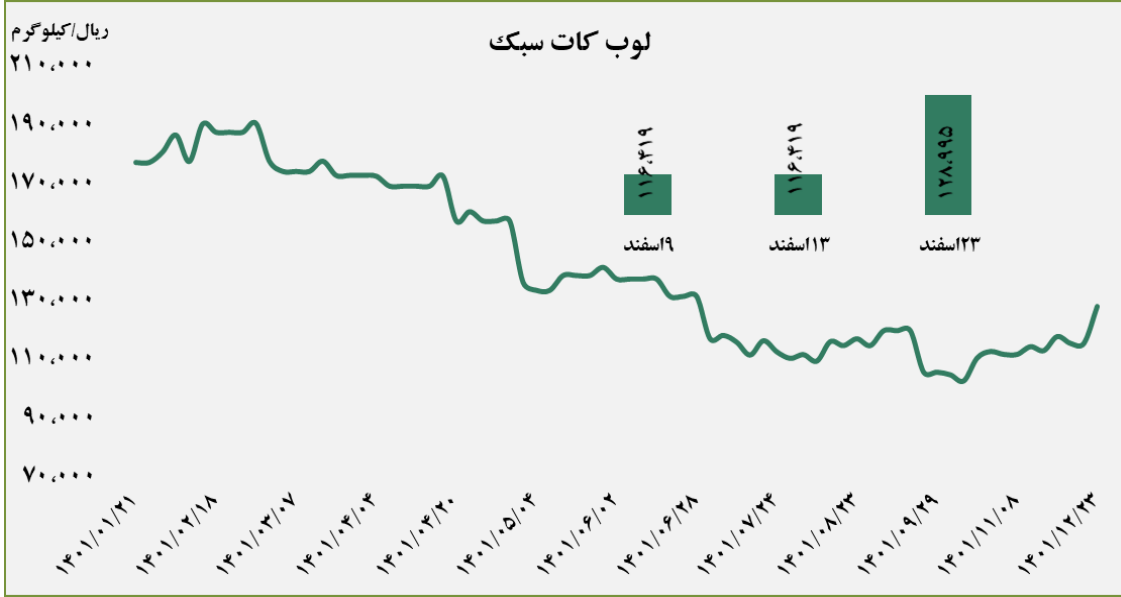
■ عرضه کننده:

پتروشیمی آریا ساسول - پتروشیمی مهر - پتروشیمی ایلام
- پتروشیمی مارون



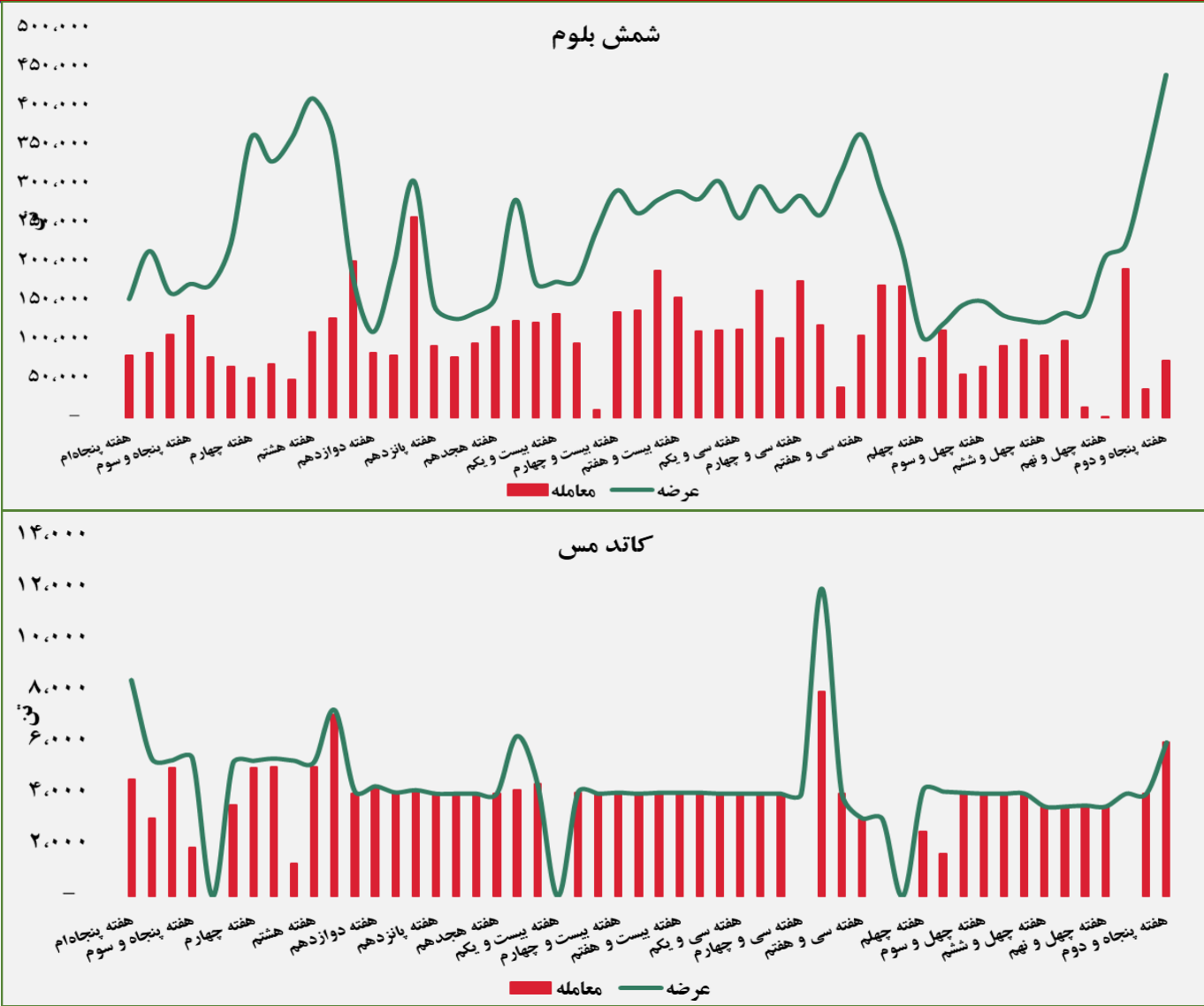
■ عرضه کننده:

پالایش نفت بندر عباس - پالایش نفت اصفهان - پالایش نفت تهران - پالایش نفت تبریز - پالایش نفت آبادان

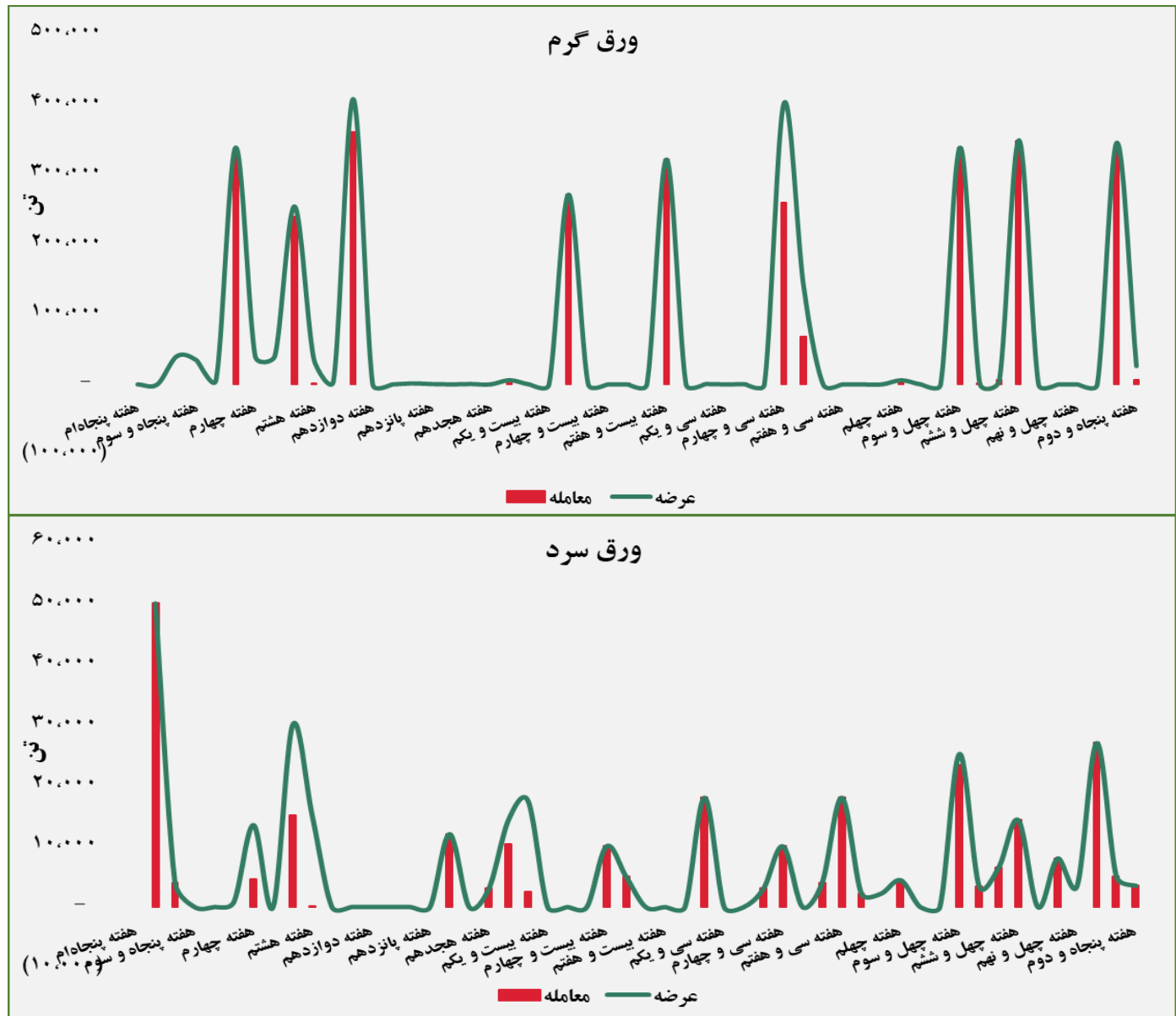


گروه مالی شهر گزارش معاملات در بورس کالا

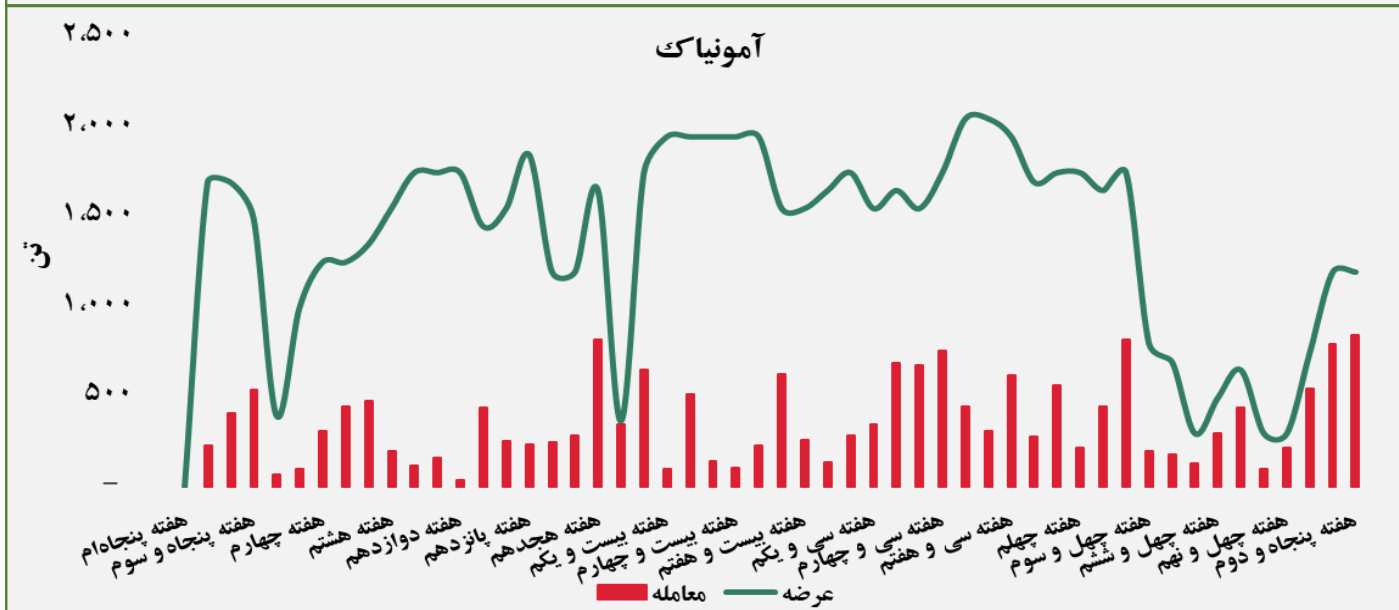
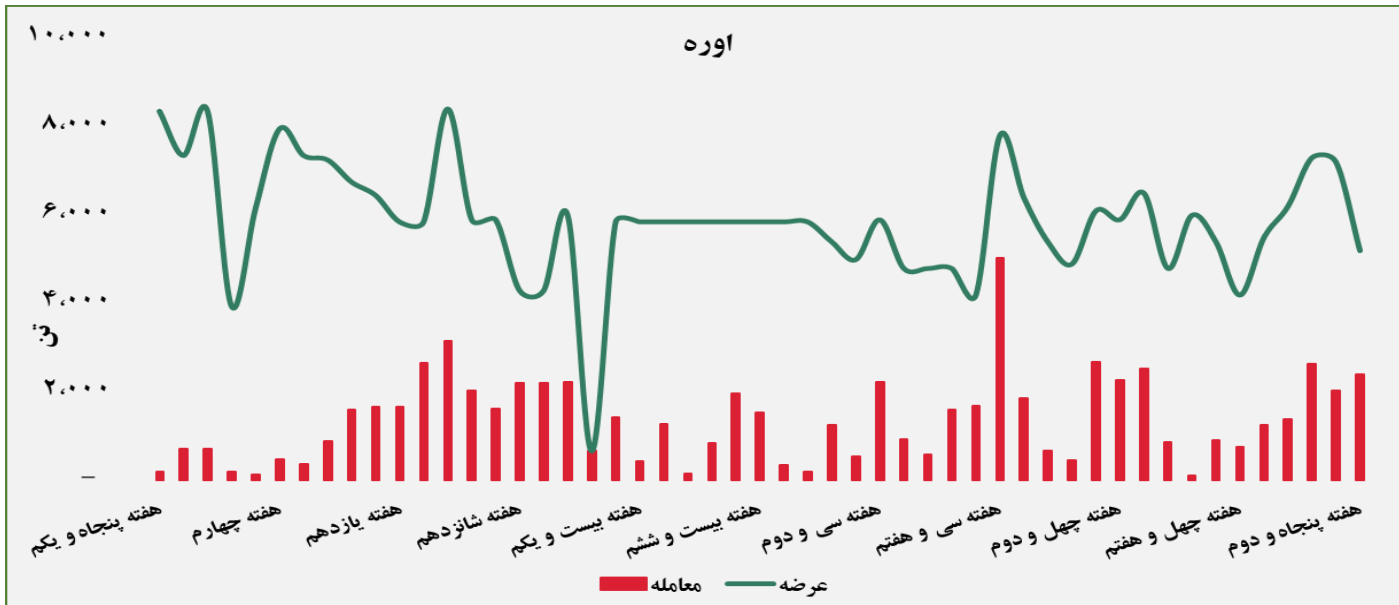
حجم عرضه و معامله هفتگی در بورس کالا (سال ۱۴۰۱)



گروه مالی شهر گزارش معاملات در بورس کالا



گروه مالی شهر گزارش معاملات در بورس کالا





مبلغ فروش شرکت ها برای کلیه محصولات در بورس کالا (میلیارد ریال)



گروه مالی شهر گزارش معاملات در بورس کالا

مبلغ فروش شرکت ها برای کلیه محصولات در بورس کالا (میلیارد ریال)



گروه مالی شهر گزارش معاملات در بورس کالا

مبلغ فروش شرکت ها برای کلیه محصولات در بورس کالا (میلیارد ریال)



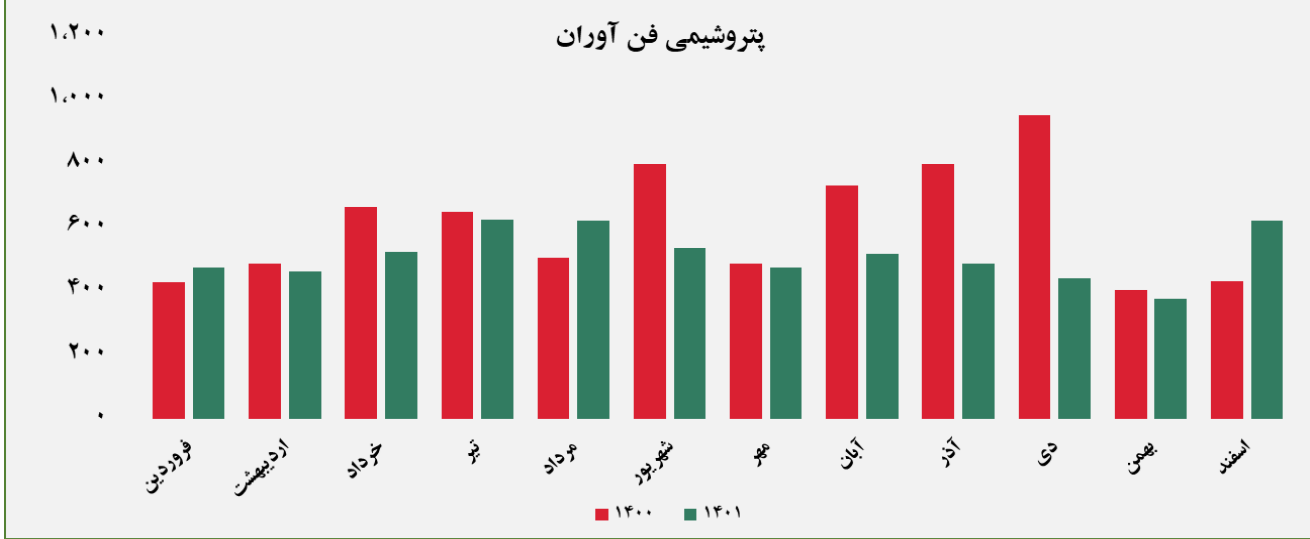
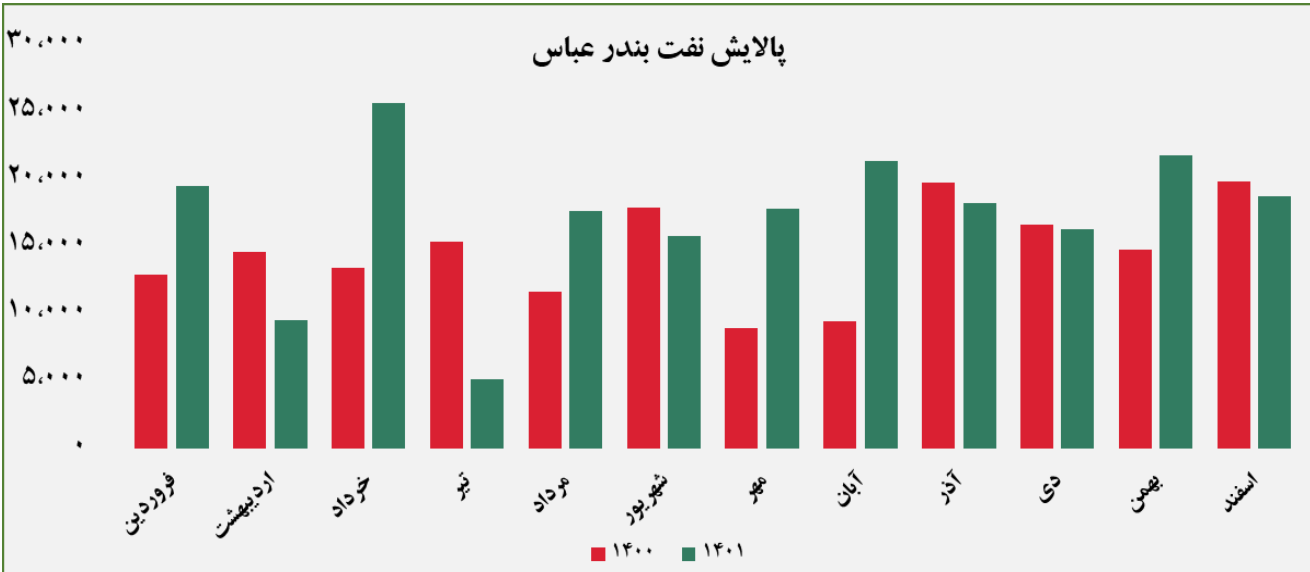
گروه مالی شهر گزارش معاملات در بورس کالا

مبلغ فروش شرکت ها برای کلیه محصولات در بورس کالا (میلیارد ریال)



گروه مالی شهر گزارش معاملات در بورس کالا

مبلغ فروش شرکت ها برای کلیه محصولات در بورس کالا (میلیارد ریال)



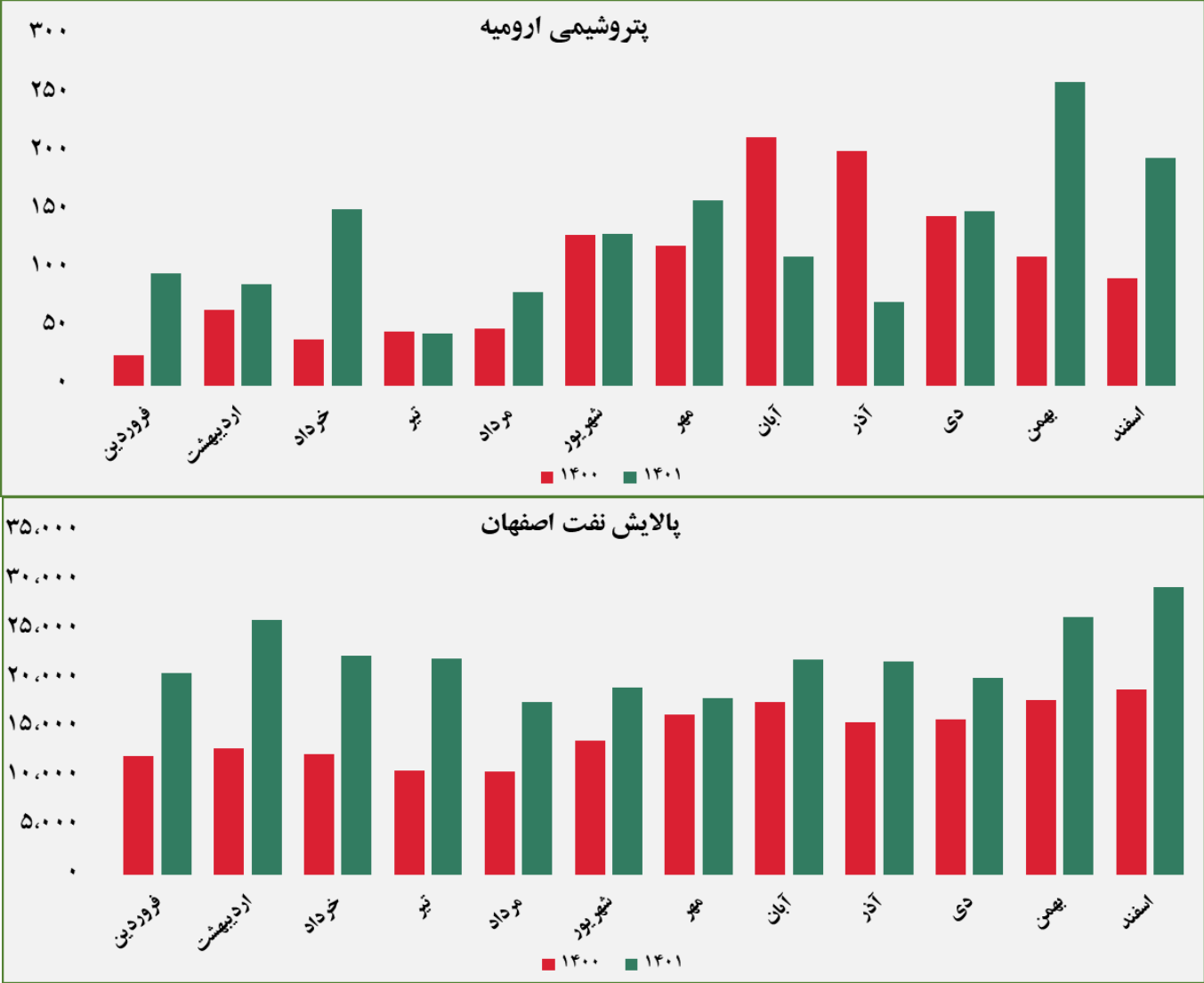
گروه مالی شهر گزارش معاملات در بورس کالا

مبلغ فروش شرکت ها برای کلیه محصولات در بورس کالا (میلیارد ریال)



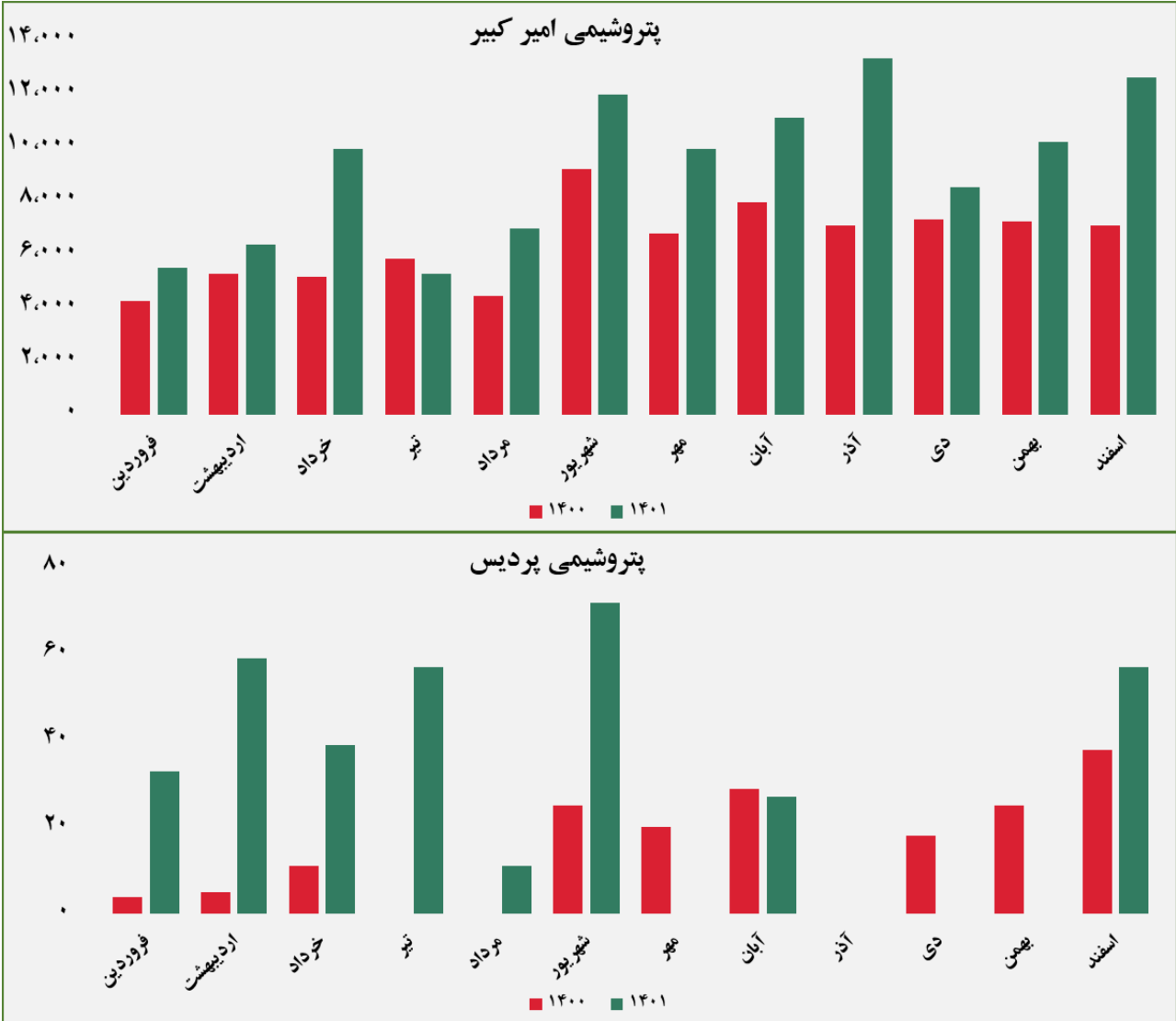
گروه مالی شهر گزارش معاملات در بورس کالا

مبلغ فروش شرکت ها برای کلیه محصولات در بورس کالا (میلیارد ریال)



گروه مالی شهر گزارش معاملات در بورس کالا

مبلغ فروش شرکت ها برای کلیه محصولات در بورس کالا (میلیارد ریال)



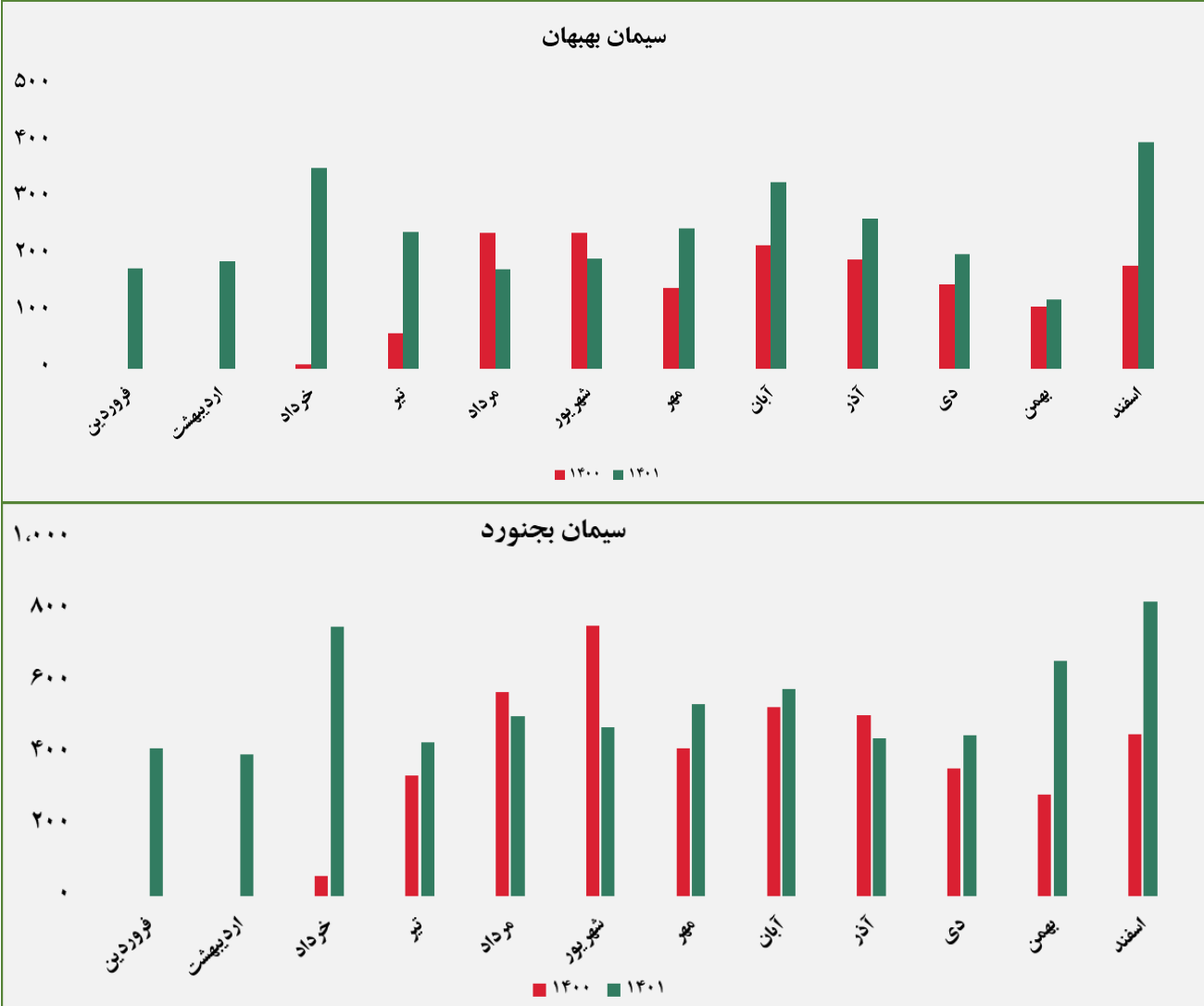
گروه مالی شهر گزارش معاملات در بورس کالا

مبلغ فروش شرکت ها برای کلیه محصولات در بورس کالا (میلیارد ریال)



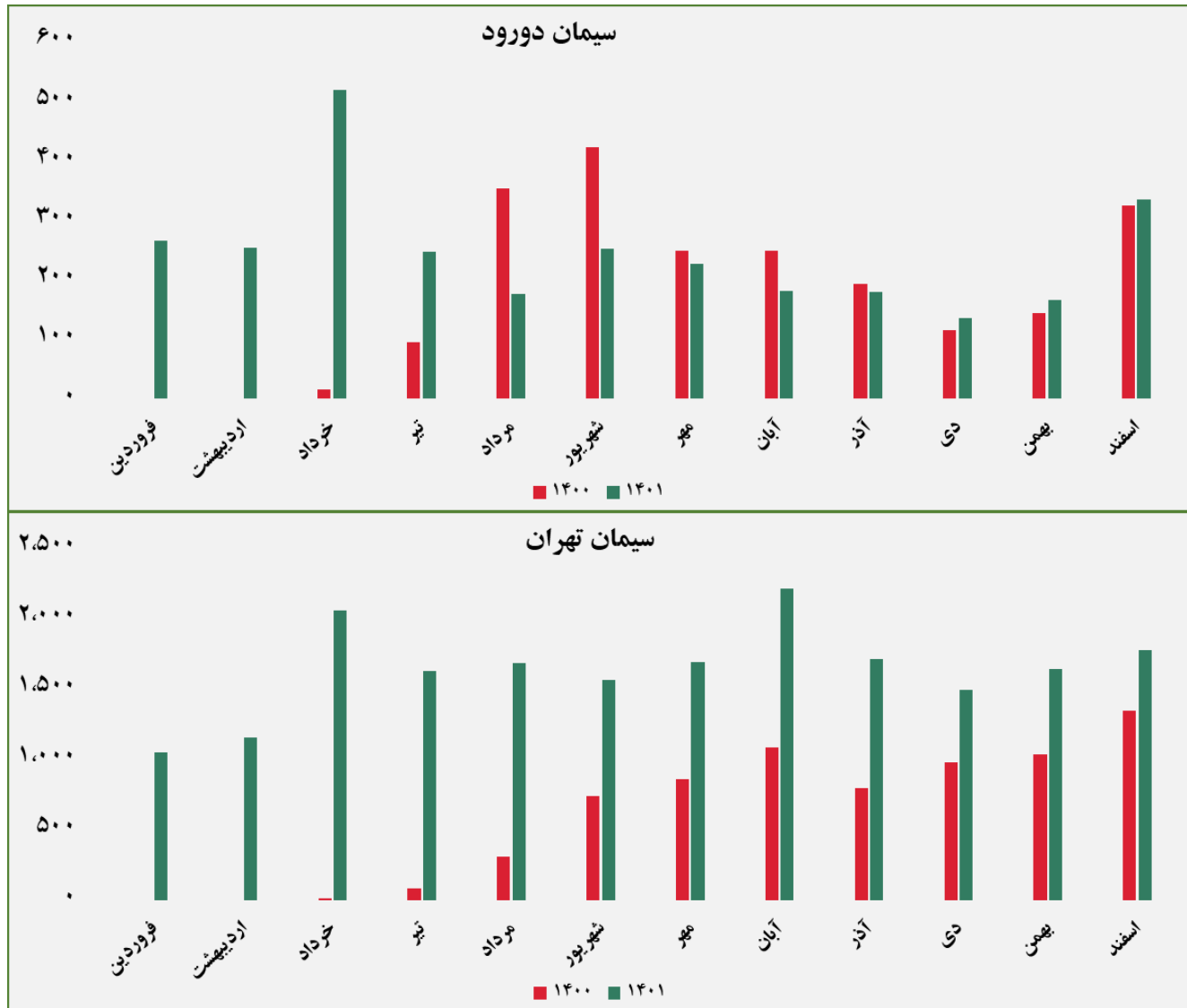
گروه مالی شهر گزارش معاملات در بورس کالا

مبلغ فروش شرکت ها برای کلیه محصولات در بورس کالا (میلیارد ریال)

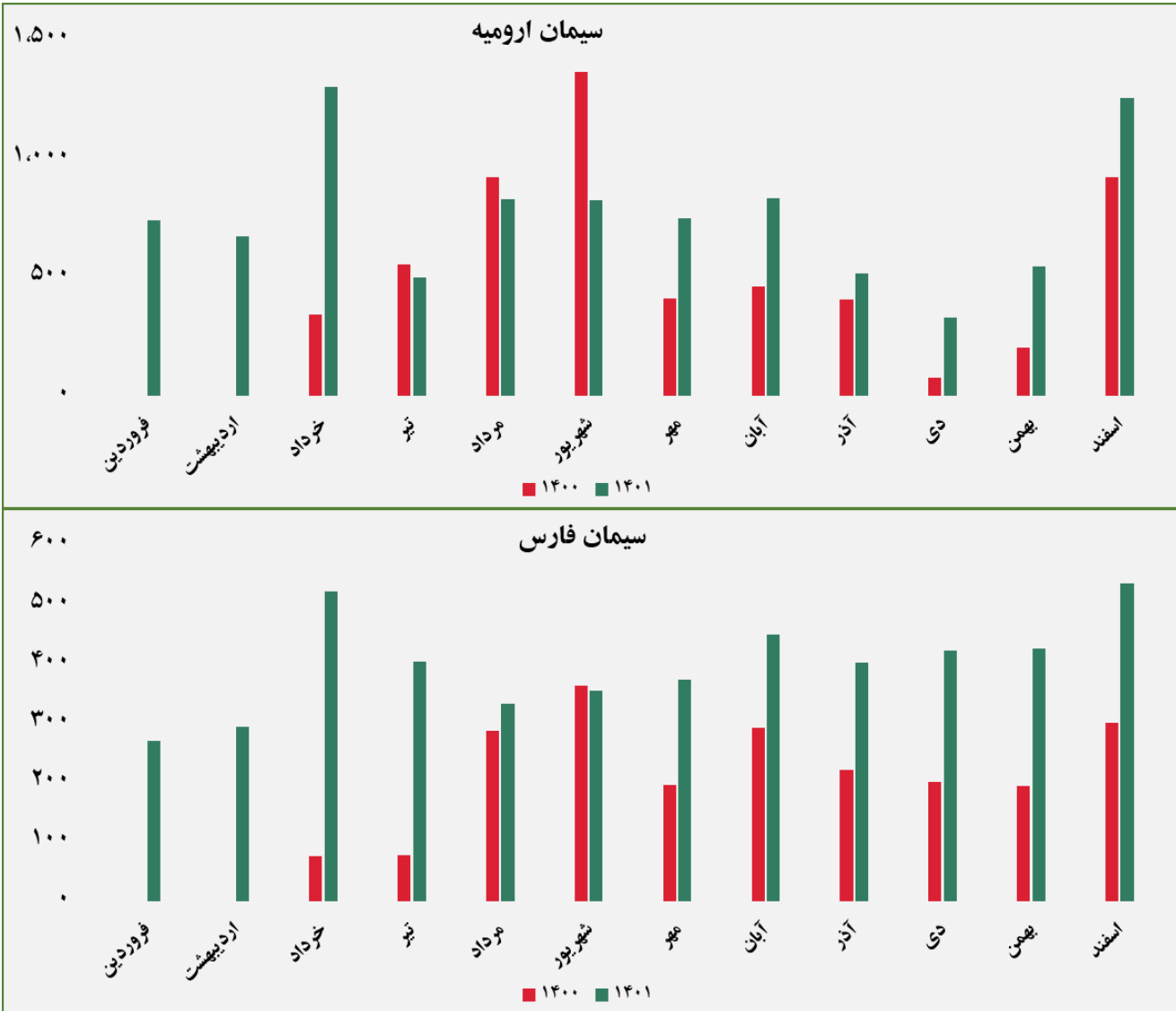


گروه مالی شهر گزارش معاملات در بورس کالا

مبلغ فروش شرکت‌ها برای کلیه محصولات در بورس کالا (میلیارد ریال)

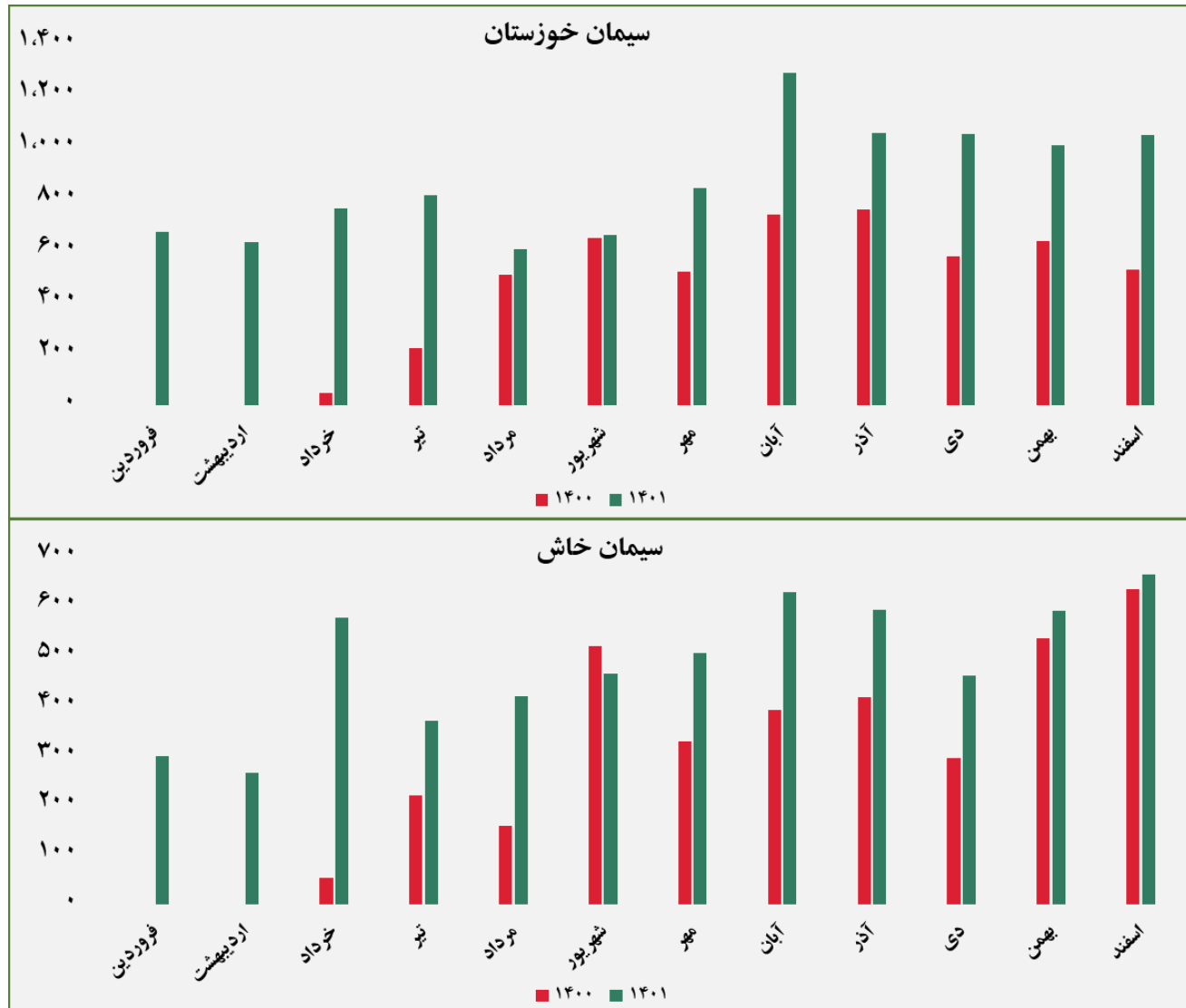


مبلغ فروش شرکت ها برای کلیه محصولات در بورس کالا (میلیارد ریال)



گروه مالی شهر گزارش معاملات در بورس کالا

مبلغ فروش شرکت ها برای کلیه محصولات در بورس کالا (میلیارد ریال)





ردیف	نام محصول	تاریخ آخرین معامله	واحد	آخرین قیمت	میانگین هفته گذشته	میانگین یک ماه گذشته	میانگین سه ماه گذشته	تغییرات آخرین قیمت نسبت به			
								هفته گذشته	ماه گذشته	سه ماه گذشته	
۱	شمش بلوم	۱۴۰۱/۱۲/۲۲	ریال/کیلوگرم	۲۰۹,۵۳۸	۱۹۰,۰۹۵	۱۷۱,۳۱۹	۱۵۶,۹۳۶	۱۰٪	۲۲.۳٪	۳۳.۵٪	
۲	ورق گرم	۱۴۰۱/۱۲/۲۳		۲۰۰,۱۶۳	۲۴۲,۱۷۶	۲۳۰,۴۸۷	۲۲۴,۴۶۸	-۱۷٪	-۱۳.۲٪	-۱۰.۸٪	
۳	ورق سرد	۱۴۰۱/۱۲/۲۲		۳۲۷,۸۵۴	۳۴۶,۸۲۵	۳۴۹,۹۷۷	۲۹۳,۴۷۲	-۵٪	-۶.۳٪	۱۱.۷٪	
۴	سبد تیرآهن مخلوط	۱۴۰۱/۰۴/۱۵		۱۵۲,۰۳۵	-	-	-	-	-	-	-
۵	کاند مس	۱۴۰۱/۱۲/۲۱		۳,۴۱۲,۳۹۷	۴,۳۷۰,۹۸۵	۳,۶۹۵,۲۲۹	۲,۹۲۴,۹۶۰	-۲۲٪	-۷.۷٪	۱۶.۷٪	
۶	مفتول مسی	۱۴۰۱/۱۲/۲۳		۳,۴۶۹,۱۴۱	۴,۶۹۳,۳۵۴	۳,۶۷۷,۹۳۵	۳,۱۸۲,۰۸۶	-۲۶٪	-۵.۷٪	۹.۰٪	
۷	شمش روی	۱۴۰۱/۱۲/۲۱		۱,۳۱۶,۴۱۲	۱,۰۲۸,۸۵۶	۱,۱۲۴,۷۴۱	۱,۰۵۳,۷۷۸	۲۸٪	۱۷.۰٪	۲۴.۹٪	
۸	شمش آلومینیوم	۱۴۰۱/۱۲/۲۱		۹۰۰,۷۹۲	۱,۰۷۰,۴۵۵	۱,۰۶۰,۵۲۴	۹۱۸,۹۲۹	-۱۶٪	-۱۵.۱٪	-۲.۰٪	

گروه مالی شهر گزارش معاملات در بورس کالا



ردیف	نام محصول	تاریخ آخرین معامله	واحد	آخرین قیمت	میانگین هفته گذشته	میانگین یک ماه گذشته	میانگین سه ماه گذشته	تغییرات آخرین قیمت نسبت به		
								هفته گذشته	ماه گذشته	سه ماه گذشته
۱	اوره پریل	۱۴۰۱/۱۲/۲۰	ریال/کیلوگرم	۸۶,۵۲۵	۸۵,۹۳۲	۱۰۳,۳۷۴	۱۱۷,۷۱۱	۱٪	-۱۶٪	-۲۶٪
۲	پلی وینیل کلراید	۱۴۰۱/۱۲/۲۲		۳۱۲,۱۰۹	۳۹۲,۳۴۰	۲۷۵,۳۱۵	۳۱۸,۵۹۱	-۲۰٪	۱۳٪	-۲٪
۳	پلی اتیلن سبک خطی	۱۴۰۱/۱۲/۲۱		۳۱۷,۴۷۶	۳۲۰,۱۸۱	۳۰۳,۵۰۷	۲۹۲,۳۵۰	-۱٪	۵٪	۹٪
۴	ارتوزایلین	۱۴۰۱/۱۲/۲۳		۴۲۸,۳۹۸	۳۸۴,۳۱۳	۲۷۲,۳۴۱	۲۶۶,۲۲۸	۱۱٪	۵۷٪	۶۱٪
۵	استایرن منومر	۱۴۰۱/۱۲/۲۳		۲۸۵,۷۷۶	۲۹۰,۱۴۴	۳۰۰,۹۷۳	۲۹۲,۹۸۰	-۲٪	-۵٪	-۲٪
۶	پلی پروپیلن شیمیایی	۱۴۰۱/۱۲/۲۲		۴۹۱,۷۷۴	۴۴۹,۱۷۷	۴۷۲,۰۳۱	۴۷۷,۱۲۲	۹٪	۴٪	۳٪
۷	پلی اتیلن سنگین تزریقی	۱۴۰۱/۱۲/۲۳		۲۵۹,۸۰۲	۲۵۹,۸۰۲	۲۵۸,۳۳۶	۲۶۳,۵۸۸	۰٪	۱٪	-۱٪
۸	آمونیاک	۱۴۰۱/۱۲/۲۱		۱۴۶,۸۶۸	۱۵۳,۷۶۱	۲۲۳,۶۵۴	۲۰۳,۱۶۴	-۴٪	-۳۴٪	-۲۸٪
۹	پلی اتیلن سنگین فیلم	۱۴۰۱/۱۲/۲۳		۳۵۴,۵۷۶	۳۳۸,۰۸۹	۳۱۹,۴۸۳	۲۶۶,۵۵۳	۵٪	۱۱٪	۳۳٪
۱۰	لوب کات سنگین	۱۴۰۱/۱۲/۲۳		۱۲۸,۲۳۰	۱۱۳,۴۵۹	۱۱۰,۱۴۷	۱۱۰,۵۹۳	۱۳٪	۱۶٪	۱۶٪
۱۱	لوب کات سبک	۱۴۰۱/۱۲/۲۳		۱۲۸,۹۹۵	۱۱۶,۴۱۹	۱۱۳,۶۵۳	۱۱۲,۶۵۱	۱۱٪	۱۳٪	۱۵٪

گروه مالی شهر گزارش معاملات در بورس کالا