



گروه مالی شهر
SHAHR FINANCIAL GROUP

گزارش روزانه تحلیل بازار

معاونت سرمایه گذاری و توسعه

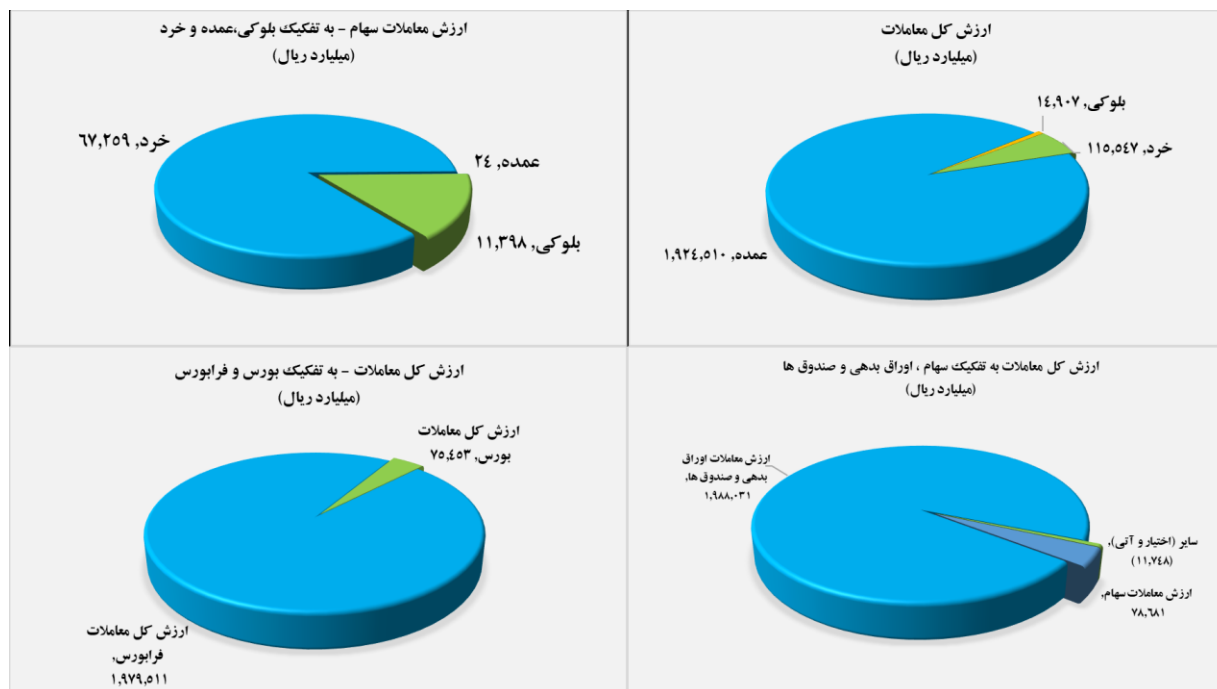
۱۴۰۱/۱۲/۱۵

www.sfg.ir - info@sfg.ir



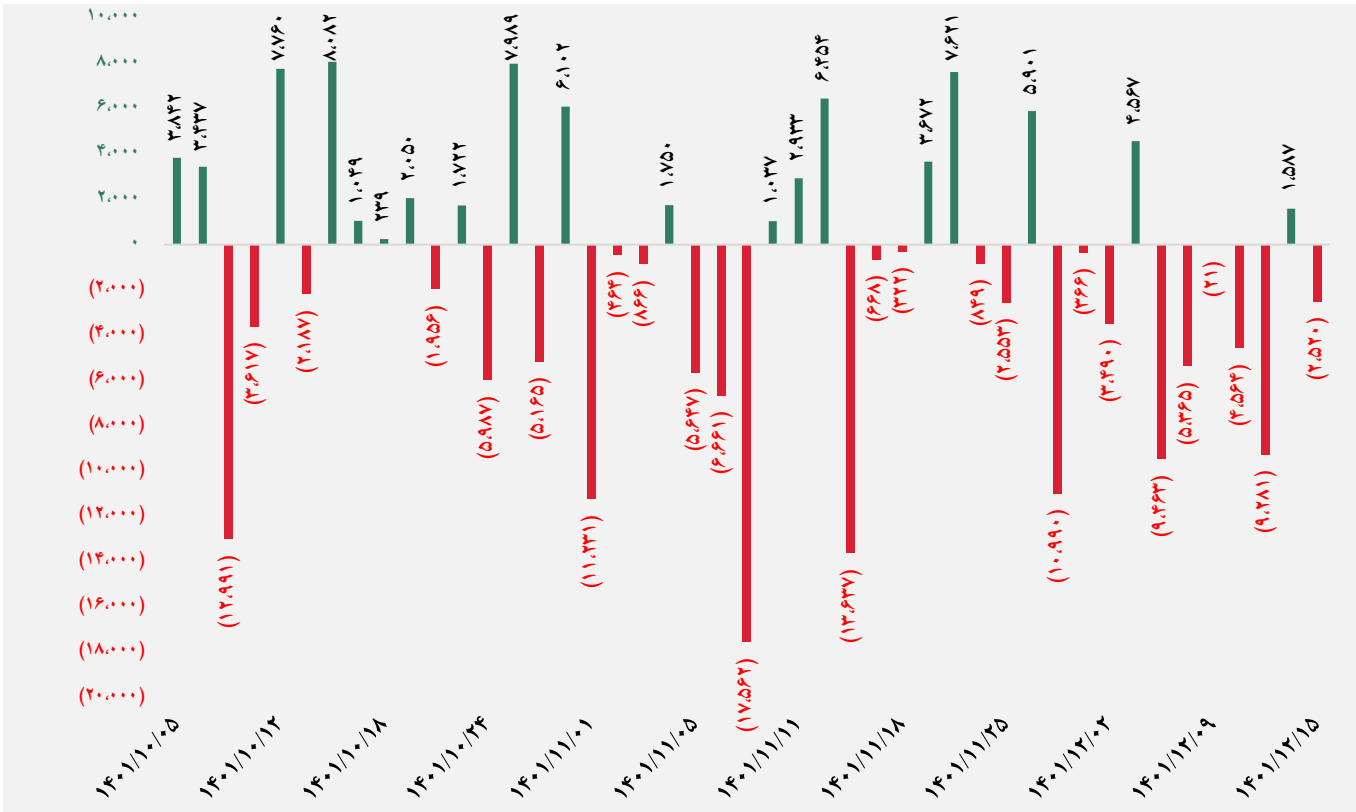
تصویر کلی بازار

فرا بورس		بورس	
۲۲,۷۲۲	شاخص کل	۱,۷۸۵,۶۷۵	شاخص کل
(۶۱)	تغییر شاخص	(۱۰,۲۸۰)	تغییر شاخص
۱۶,۷۱۰,۹۱۴	ارزش بازار (میلیارد ریال)	۶۵,۶۵۴,۳۰۵	ارزش بازار (میلیارد ریال)
۱,۹۷۹,۵۱۱	ارزش معاملات (میلیارد ریال)	۷۵,۴۵۳	ارزش معاملات (میلیارد ریال)
بیشترین تأثیر مثبت در شاخص		بیشترین تأثیر مثبت در شاخص	
انتخاب		کچاد	
ساوه		پارس	
کلر		وغدیر	
سرچشمه		سفارس	
بیشترین تأثیر منفی در شاخص		بیشترین تأثیر منفی در شاخص	
بپاس		فولاد	
فزر		میدکو	
فغدیر		رمینا	
هرمز		شپنا	

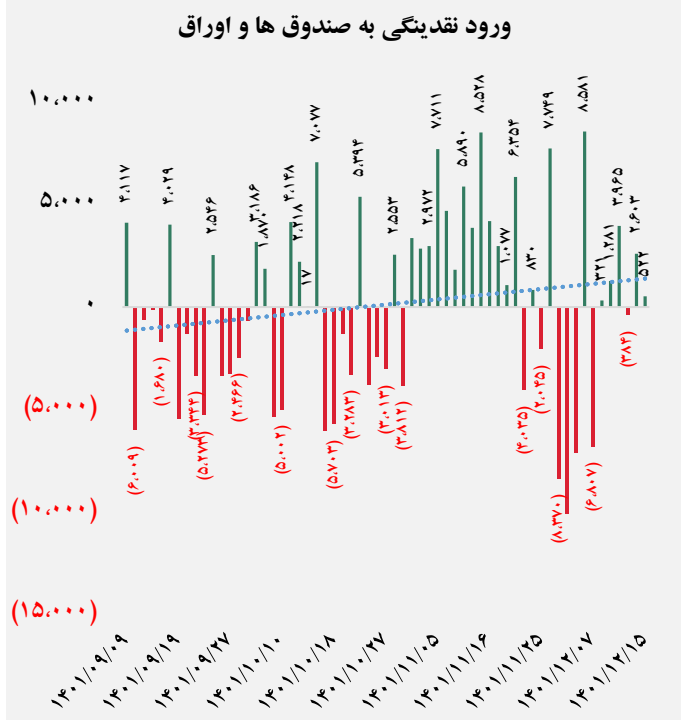
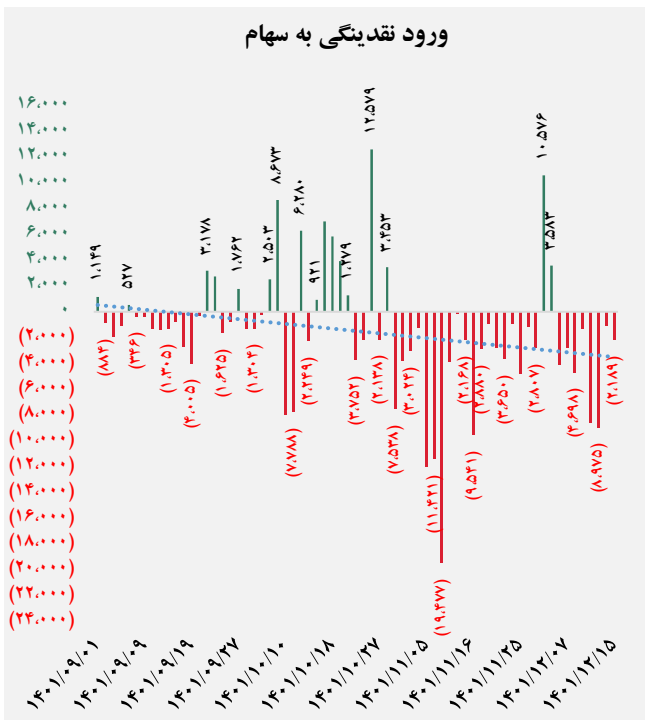




کل ورود نقدینگی حقیقی ها (میلیارد ریال)

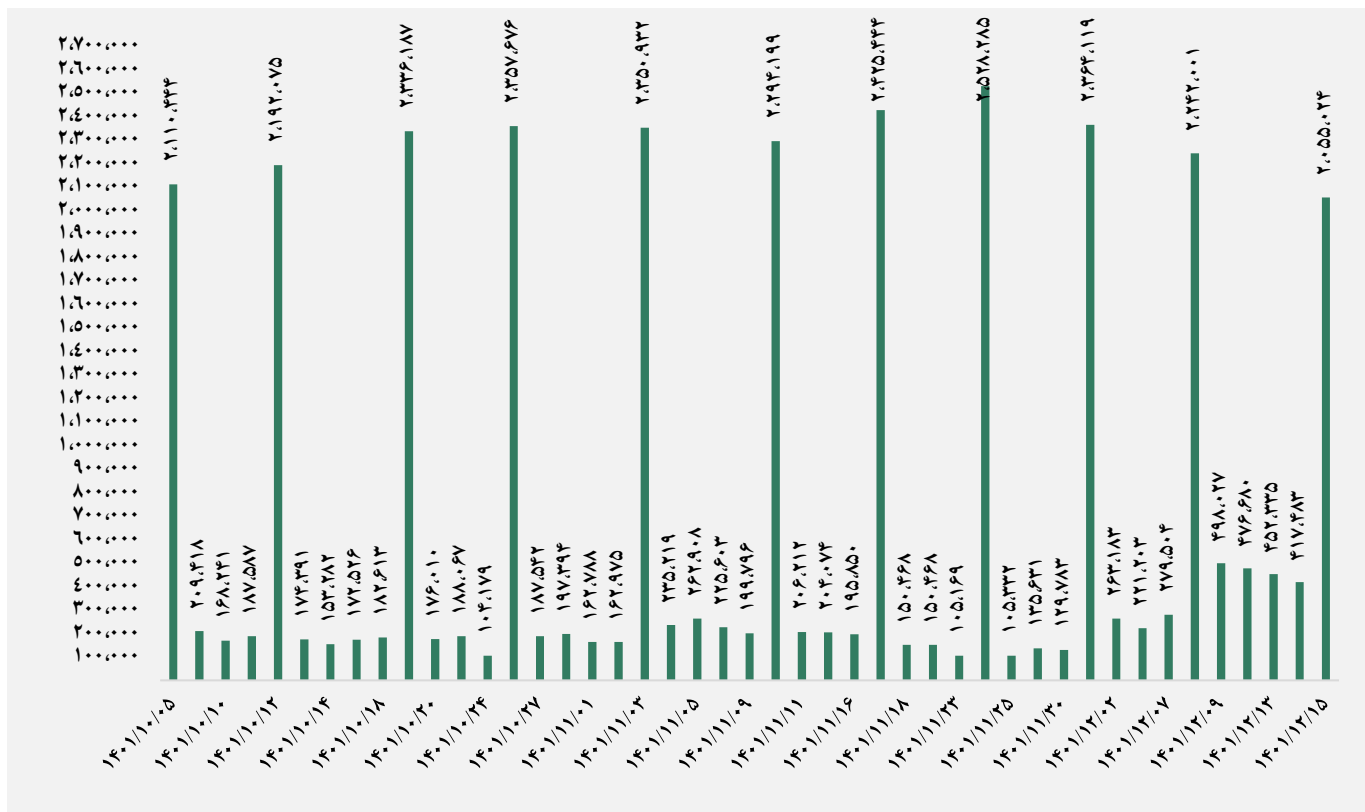


ورود نقدینگی حقیقی ها به تفکیک سهام و اوراق (میلیارد ریال)

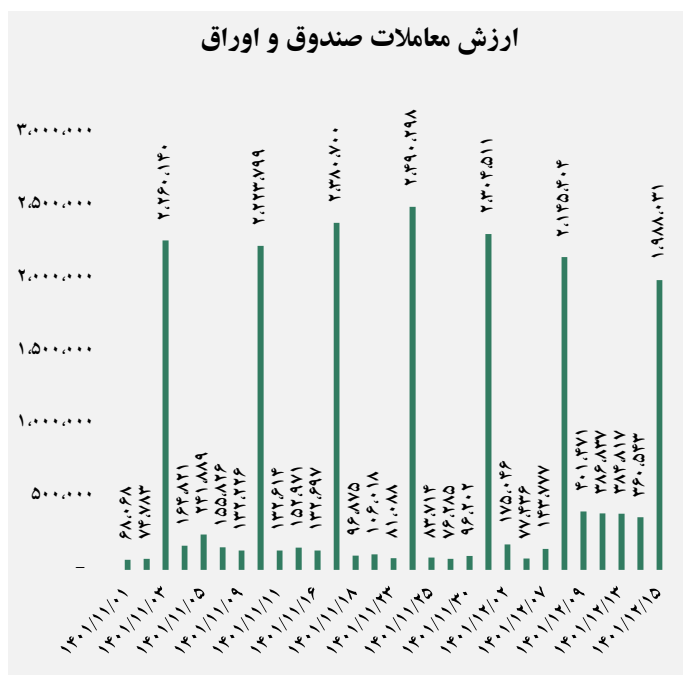
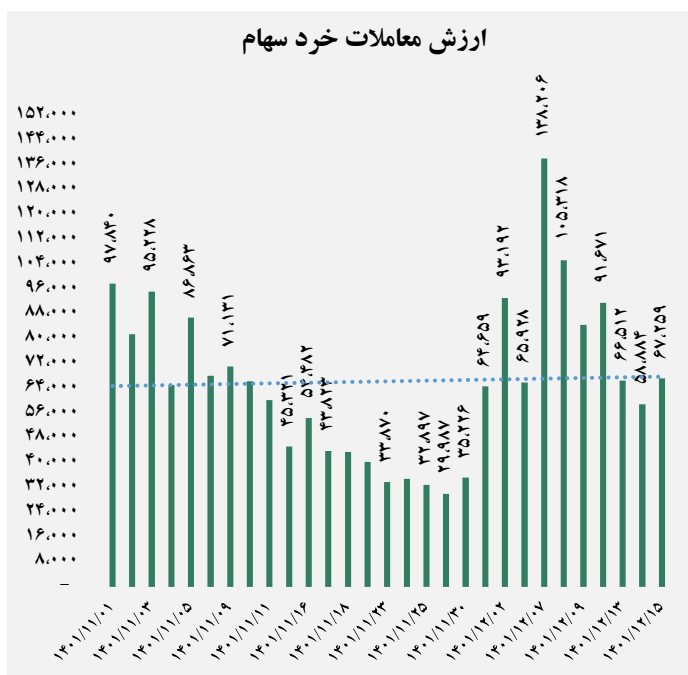




ارزش معاملات کل (میلیارد ریال)

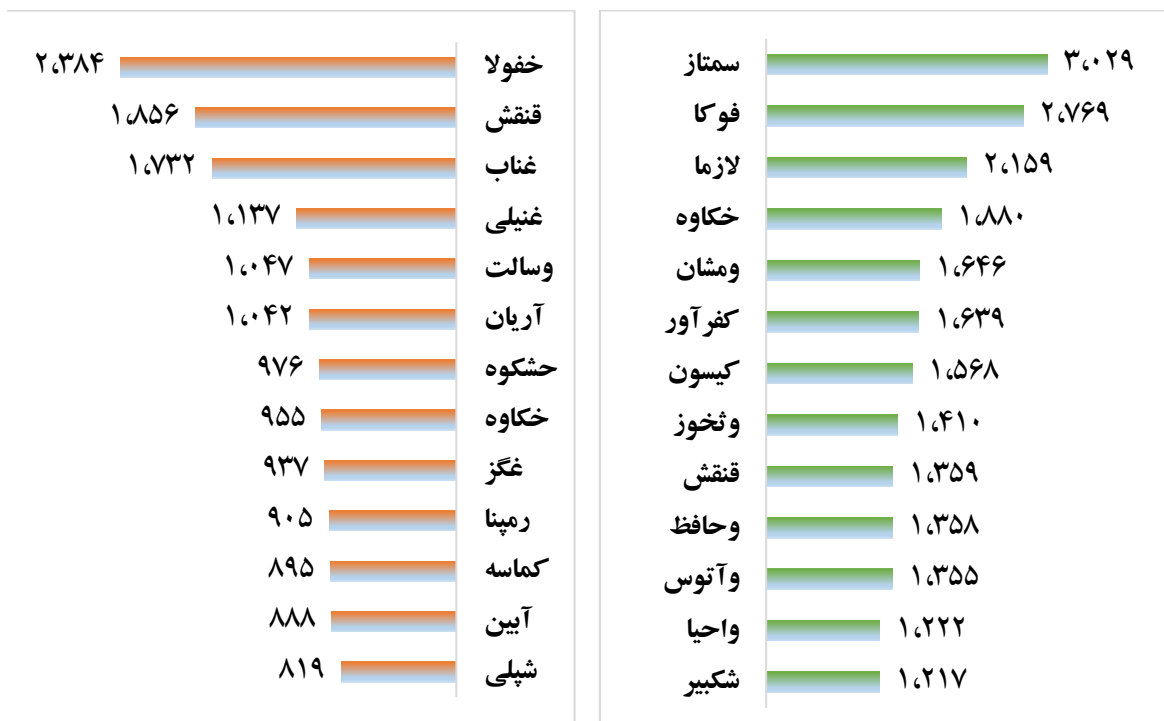


ارزش معاملات به تفکیک معاملات خرد و صندوق ها (میلیارد ریال)





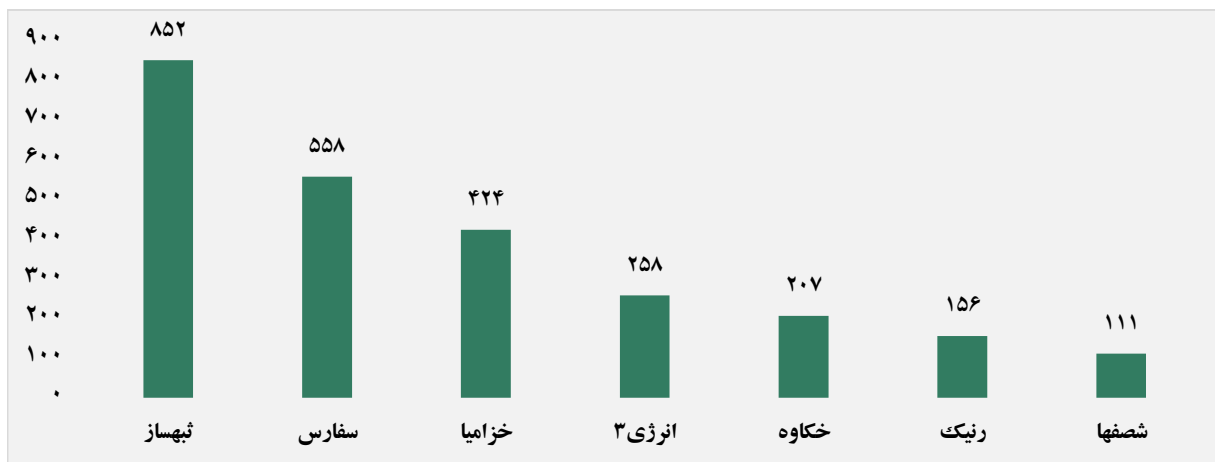
بالاترین قدرت خرید و فروش حقیقی (میلیون ریال)



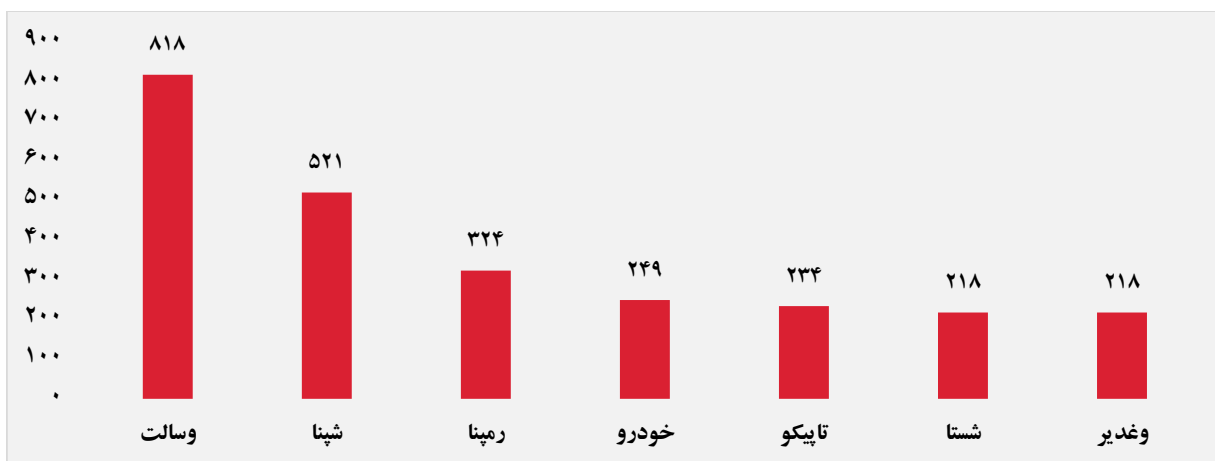
پول هوشمند

ردیف	ورود	ردیف	خروج
۱	تبهساز	۱	رهمپنا
۲	سفارس	۲	شپدیس
۳	انرژی ۳	۳	پپاس
۴	خکاوه	۴	وهور
۵	رنیک	۵	البرز
۶	تفارس	۶	کوبیر
۷	سفانو	۷	فولاژ
۸	ونفت	۸	دانا
۹	ساوه	۹	تیمپی
۱۰	کلر	۱۰	فجر

سهام با بیشترین ورود نقدینگی (میلیارد ریال)



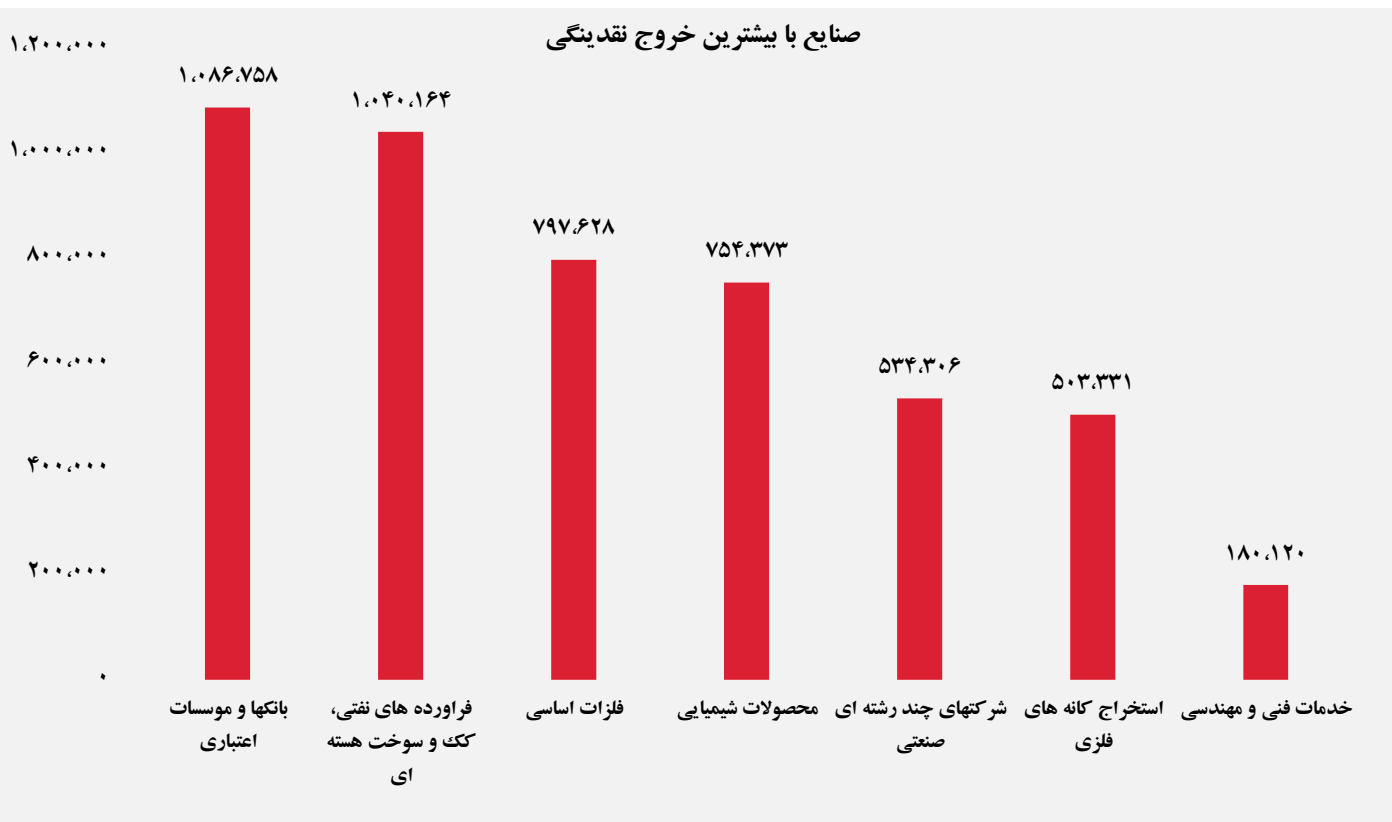
سهام با بیشترین خروج نقدینگی (میلیارد ریال)



واچ لیست

ردیف	نماد	ردیف	نماد
۱	وسالت	۹	ثعمرا
۲	خکاوه	۱۰	فگستر
۳	انرژی ۳	۱۱	سفارس
۴	ثفارس	۱۲	کفپارس
۵	گدنا	۱۳	سصوفی
۶	فنفث	۱۴	شپلی
۷	تاپکیش	۱۵	کمنگنز
۸	فزر	۱۶	فپتا

ورود و خروج نقدینگی به/از صنایع (میلیون ریال)



گروه مالی شهر گزارش روزانه تحلیل بازار