



گروه مالی شهر
SHAHR FINANCIAL GROUP

گزارش روزانه تحلیل بازار

معاونت سرمایه گذاری و توسعه

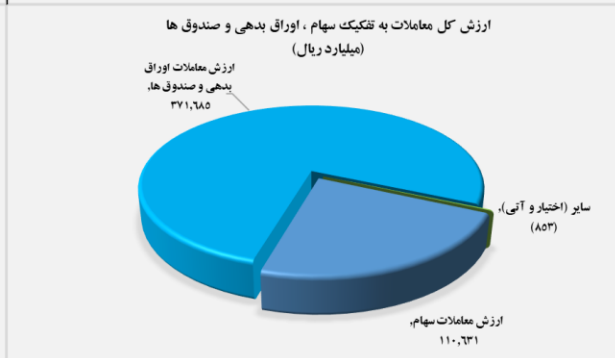
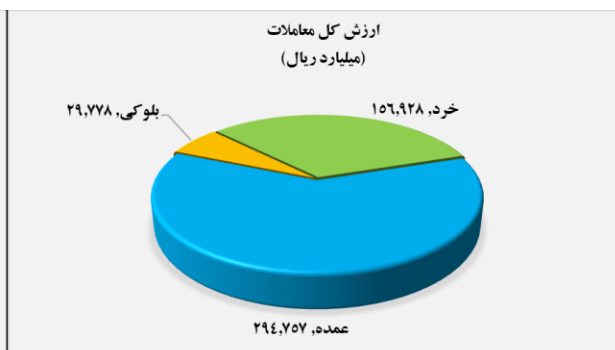
۱۴۰۱/۱۲/۱۶

www.sfg.ir - info@sfg.ir



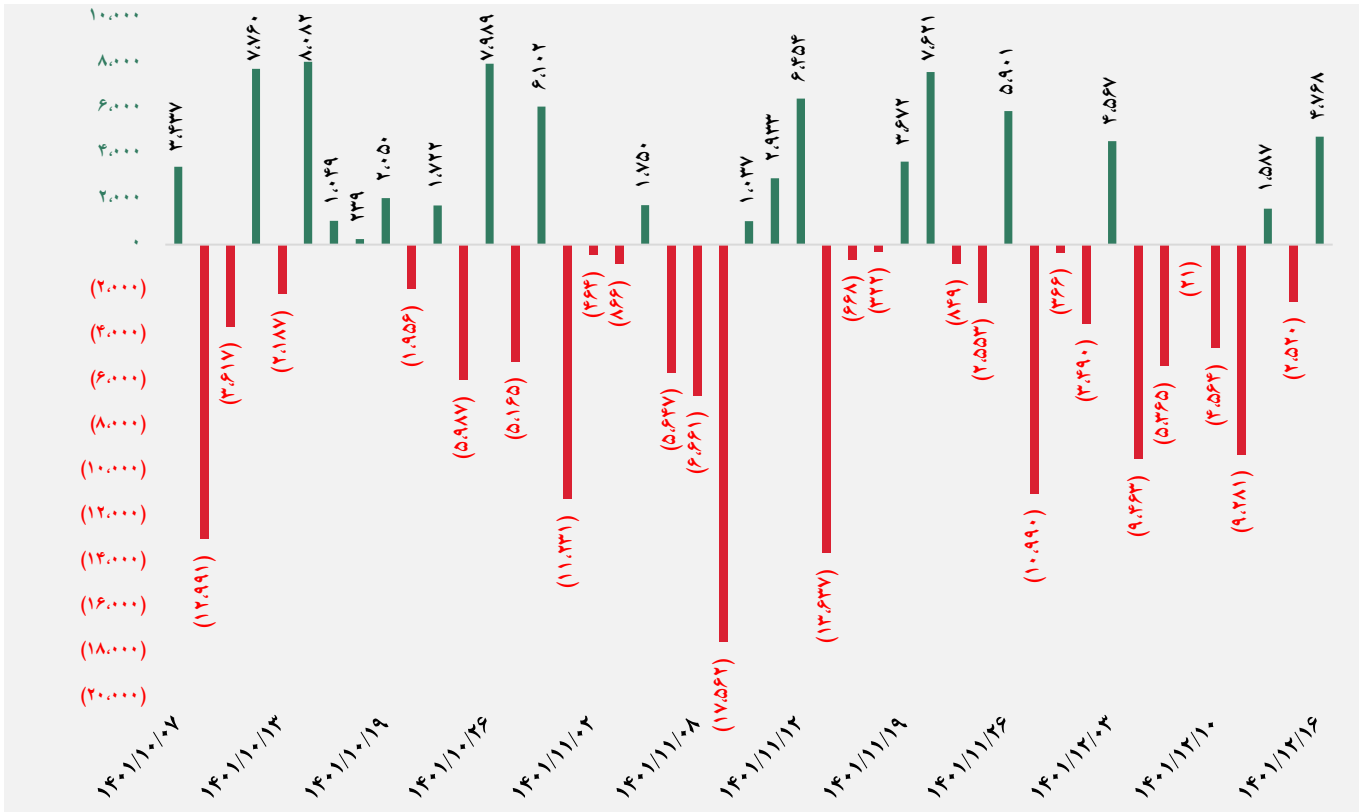
تصویر کلی بازار

فرا بورس		بورس	
۲۳,۰۴۶	شاخص کل	۱,۸۱۷,۶۱۱	شاخص کل
۳۲۵	تغییر شاخص	۳۱,۹۴۲	تغییر شاخص
۱۶,۹۱۶,۷۷۱	ارزش بازار (میلیارد ریال)	۶۶,۸۳۳,۳۹۰	ارزش بازار (میلیارد ریال)
۳۴۶,۷۸۳	ارزش معاملات (میلیارد ریال)	۱۳۴,۶۸۰	ارزش معاملات (میلیارد ریال)
بیشترین تاثیر مثبت در شاخص		بیشترین تاثیر مثبت در شاخص	
کگهر		فولاد	
زاگرس		شستا	
هرمز		کچاد	
فغدیر		شپنا	
بیشترین تاثیر منفی در شاخص		بیشترین تاثیر منفی در شاخص	
پاس		خودرو	
حآفرین		رمپنا	
مارون		خزامیا	
اتکای		خبهمن	

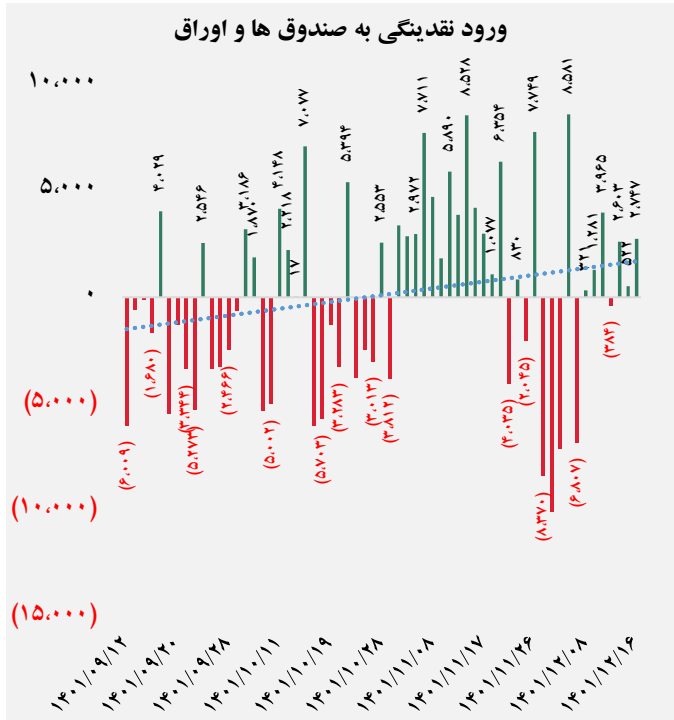
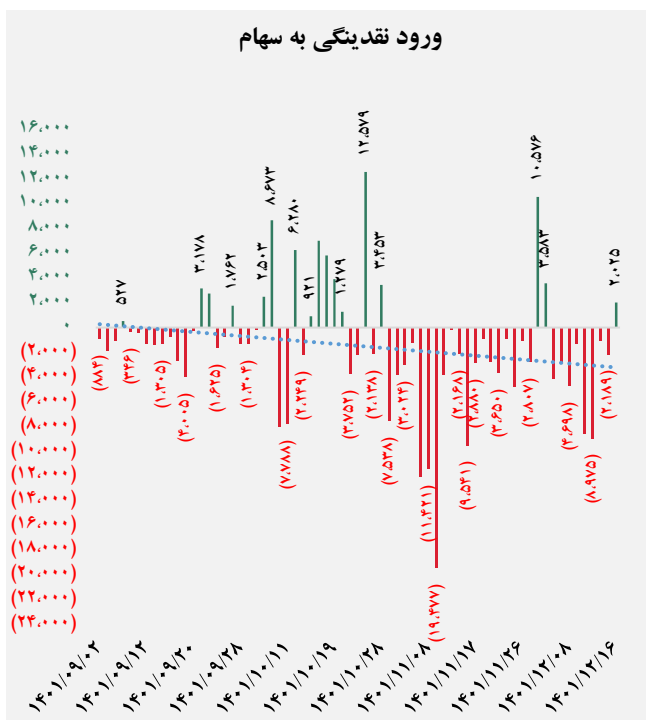




کل ورود نقدینگی حقیقی ها (میلیارد ریال)

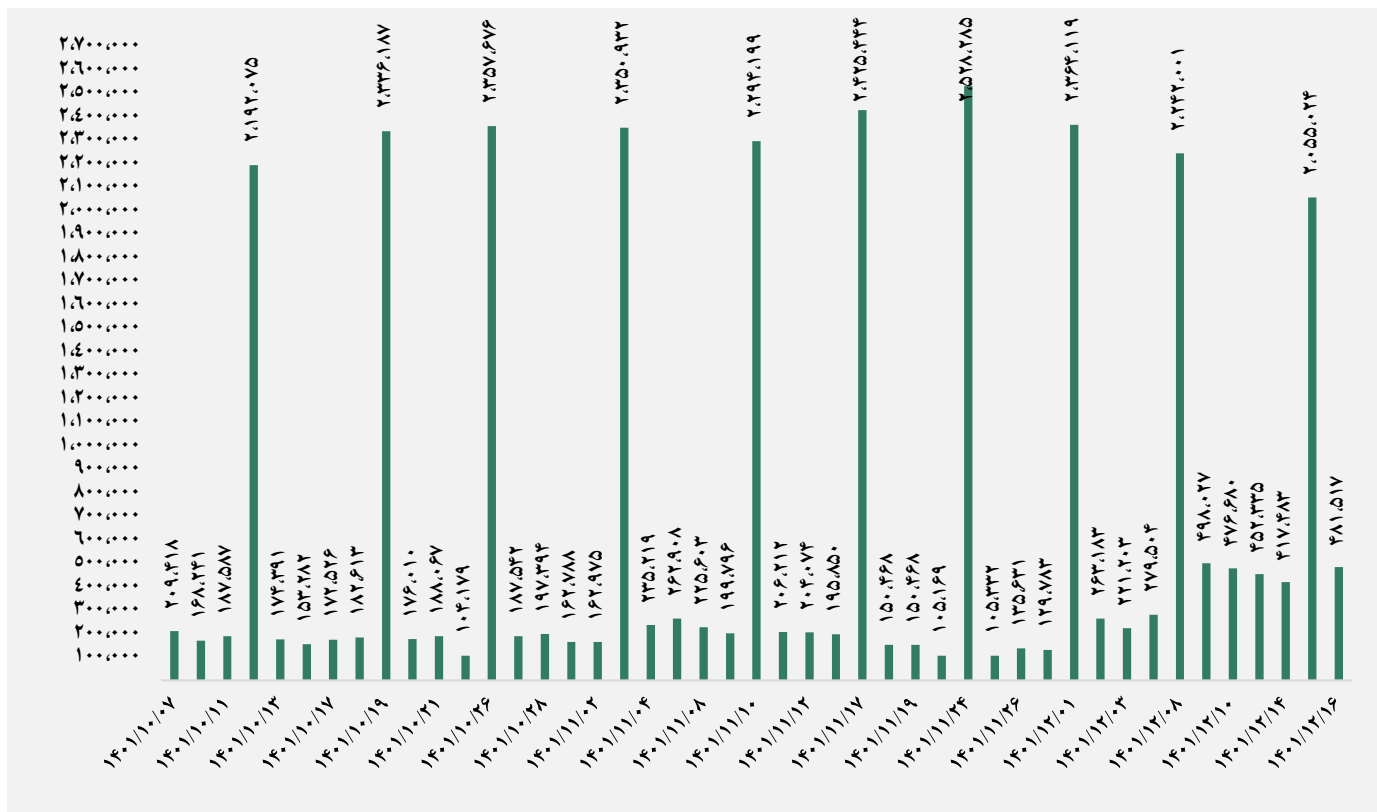


ورود نقدینگی حقیقی ها به تفکیک سهام و اوراق (میلیارد ریال)


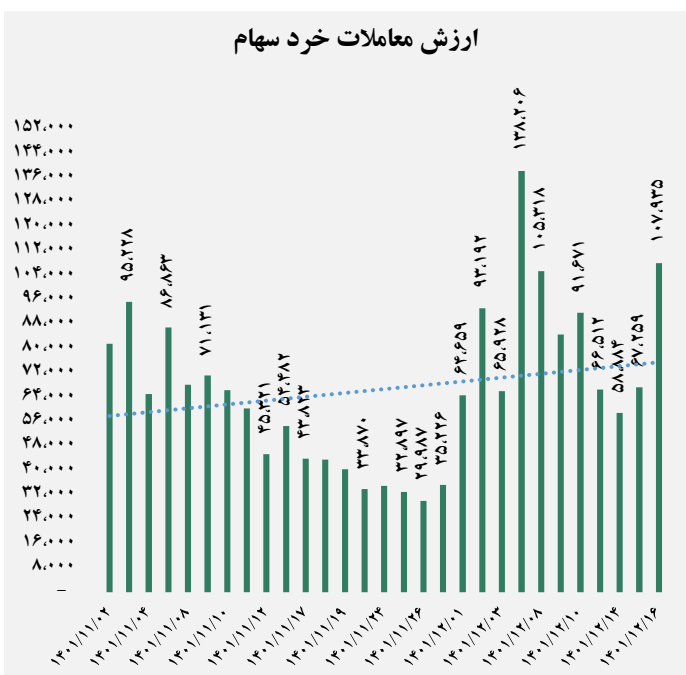




ارزش معاملات کل (میلیارد ریال)

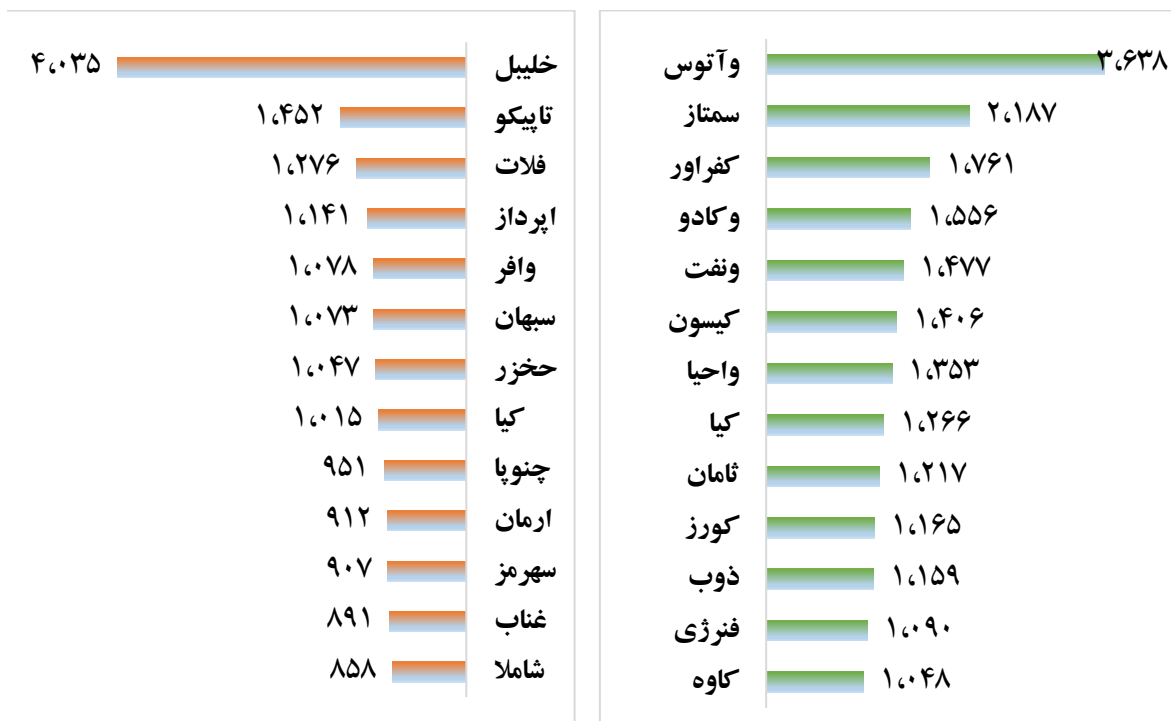


ارزش معاملات به تفکیک معاملات خرد و صندوق ها (میلیارد ریال)





بالاترین قدرت خرید و فروش حقیقی (میلیون ریال)

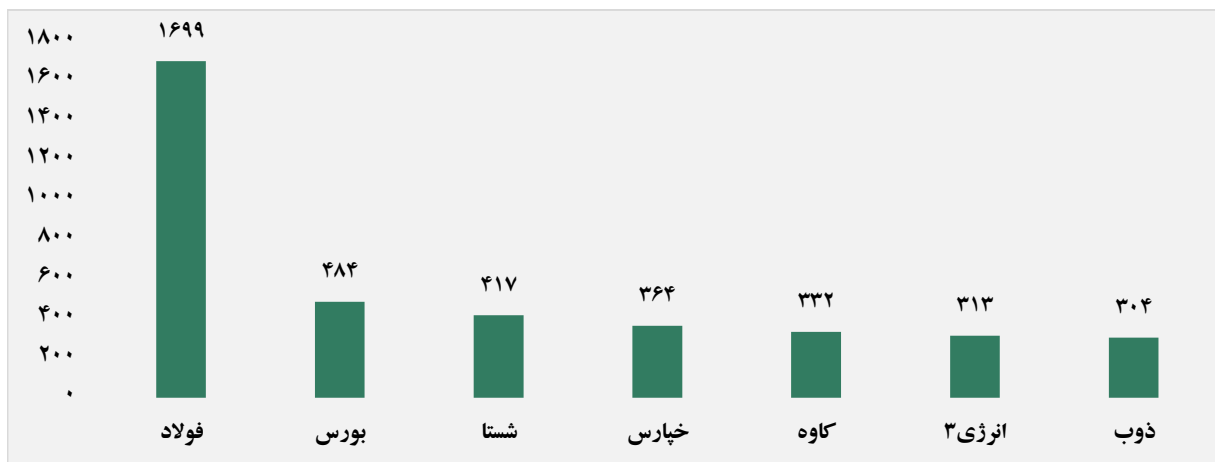


پول هوشمند

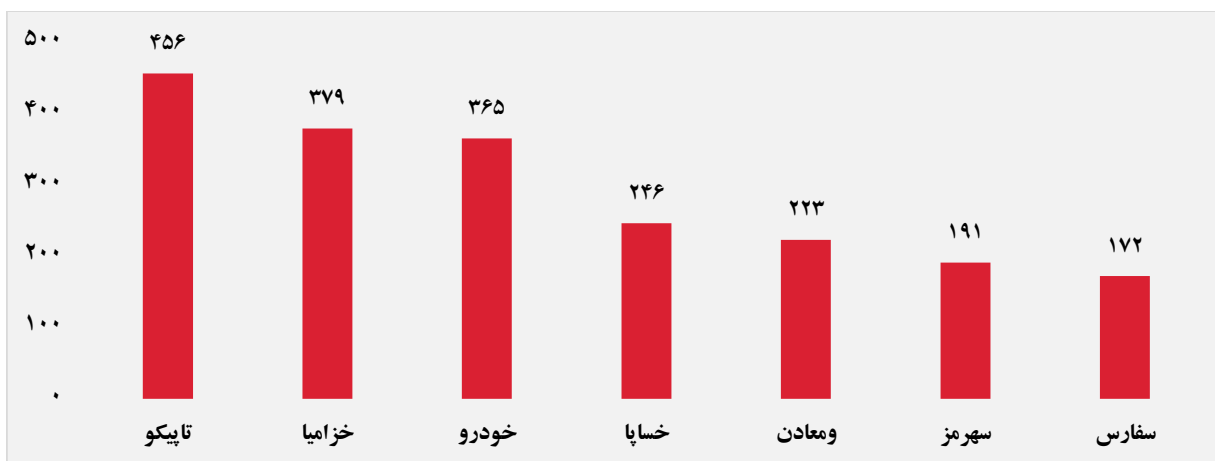
ردیف	ورود	ردیف	خروج
۱	کاوه	۱	البرز
۲	واحیا	۲	حآفرین
۳	فسزوار	۳	ثنظام
۴	وپسا	۴	حخزر
۵	آبادا	۵	شوینده
۶	اسیاتک	۶	ونیکی
۷	جم	۷	فایرا
۸	غگیلا	۸	دسبجا
۹	مدیریت	۹	ثاخذ
۱۰	دجابر	۱۰	فلات



سهام با بیشترین ورود نقدینگی (میلیارد ریال)



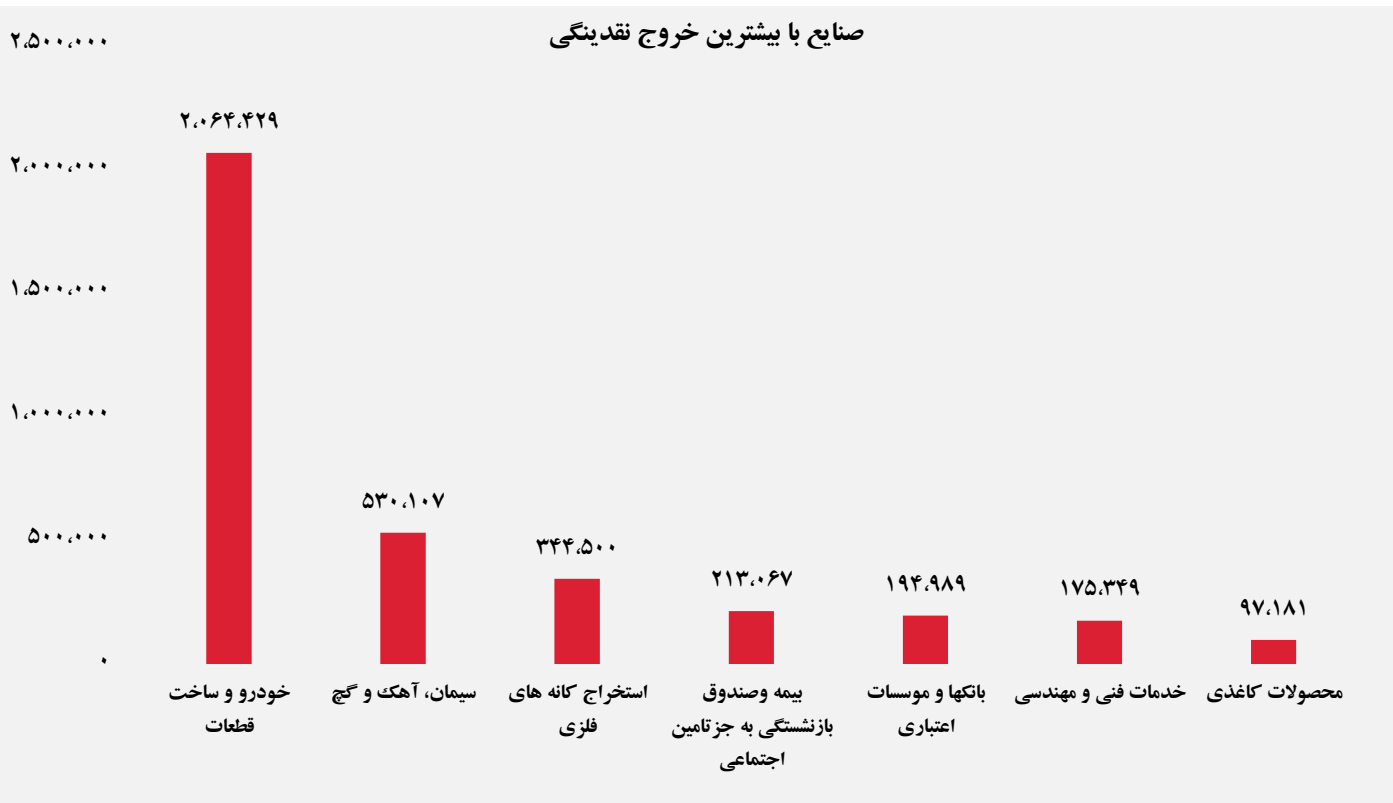
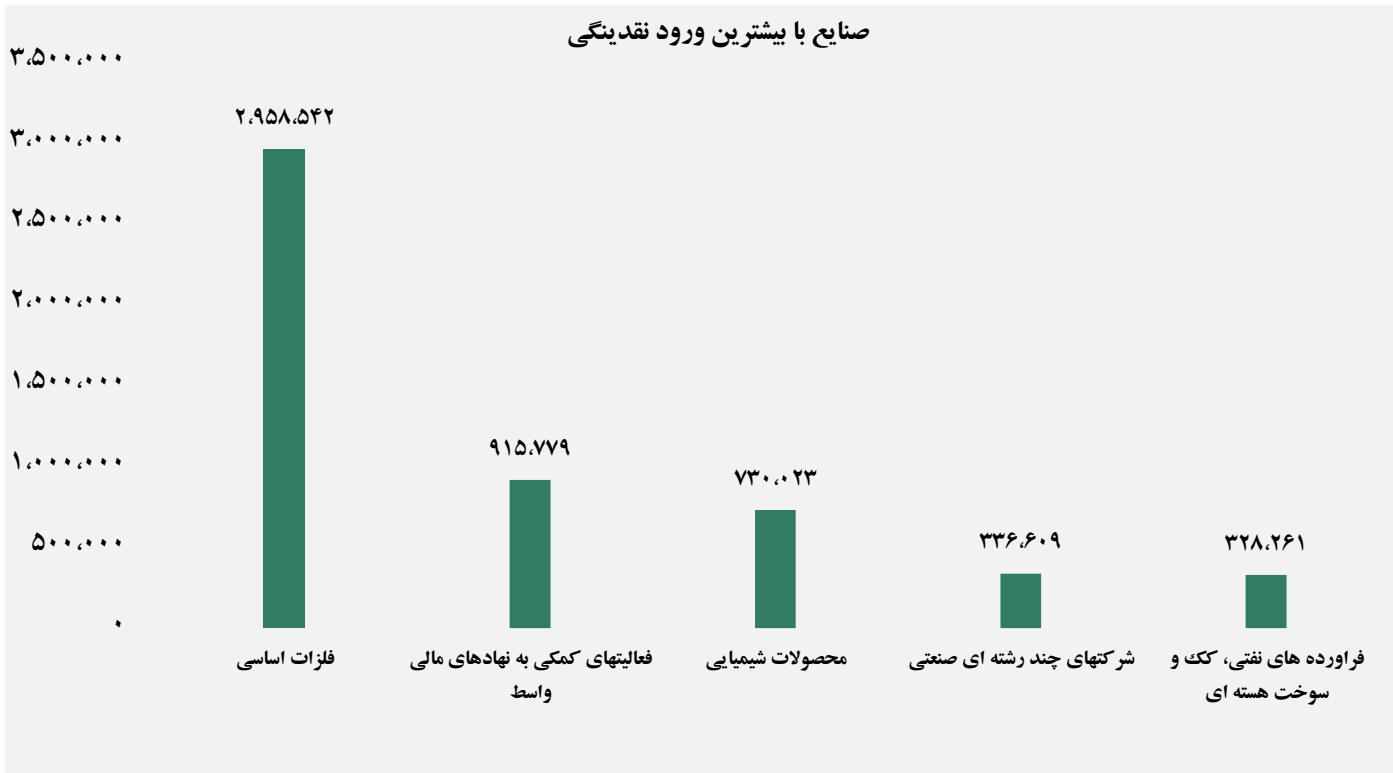
سهام با بیشترین خروج نقدینگی (میلیارد ریال)



واچ لیست

ردیف	نماد	ردیف	نماد
۱	انرژی ۳	۹	وسالت
۲	غدیس	۱۰	فولای
۳	فنف	۱۱	غوینا
۴	خکاوه	۱۲	ثفارس
۵	اردستان	۱۳	فرا بورس
۶	فروز	۱۴	تپمپی
۷	زاگرس	۱۵	ثعمرا
۸	ثجنوب	۱۶	فگستر

ورود و خروج نقدینگی به/از صنایع (میلیون ریال)



گزارش روزانه تحلیل بازار گروه مالی شهر