



گروه مالی شهر
SHAHR FINANCIAL GROUP

گزارش روزانه تحلیل بازار

معاونت سرمایه گذاری و توسعه

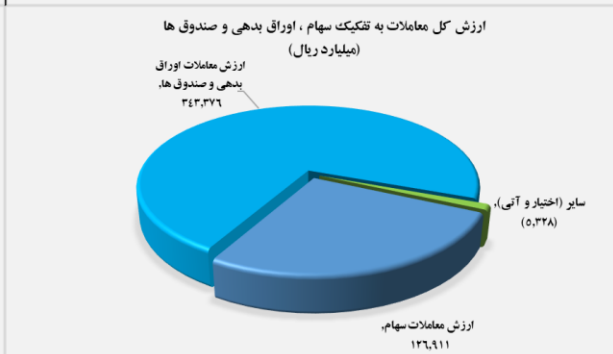
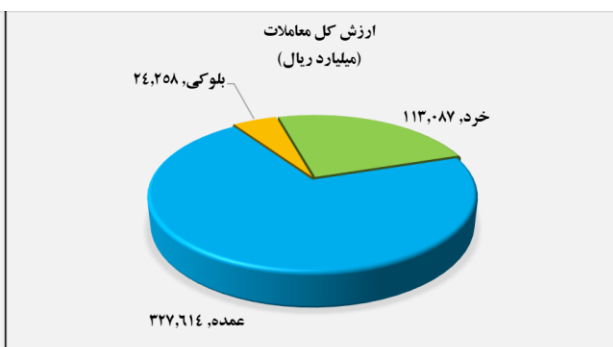
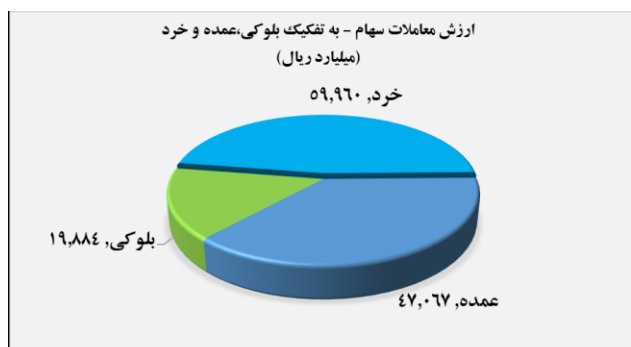
۱۴۰۱/۱۲/۲۱

www.sfg.ir - info@sfg.ir



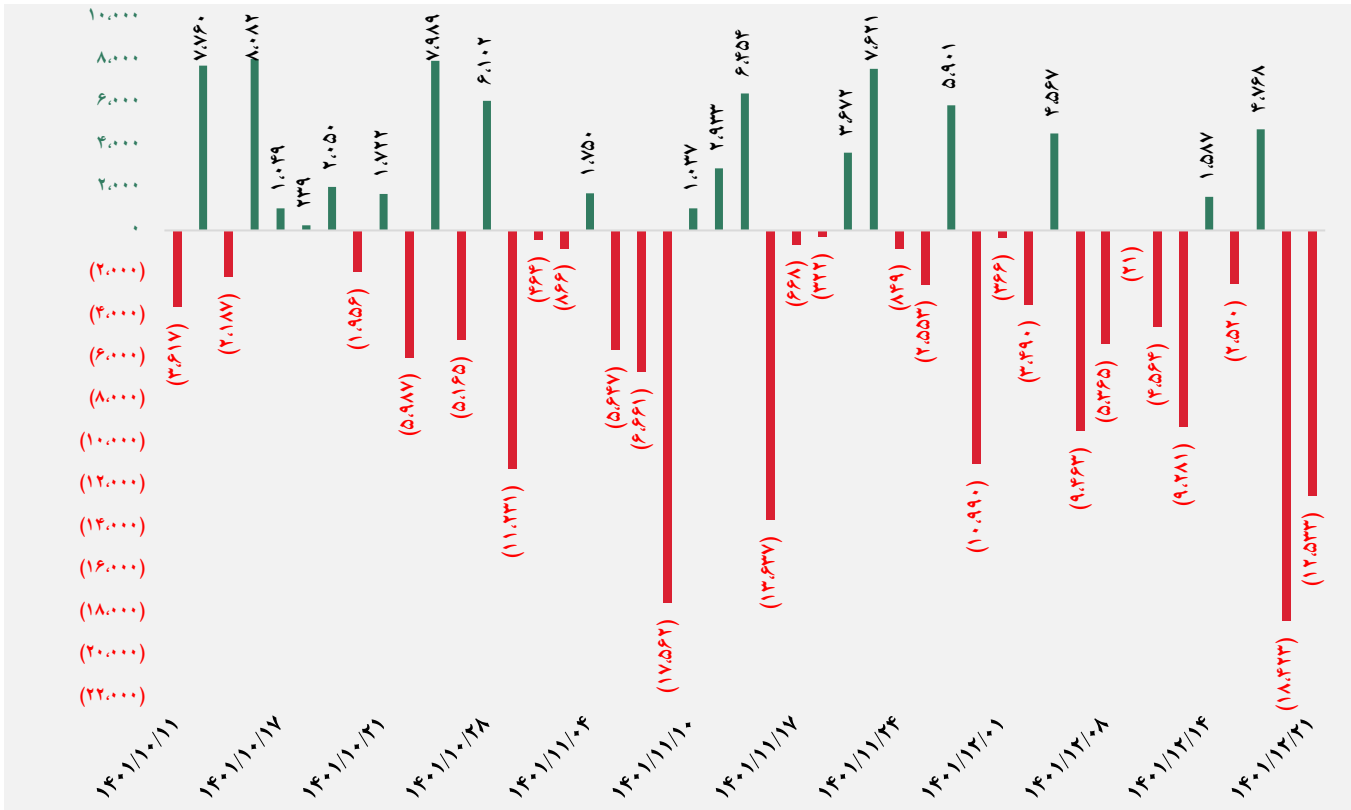
تصویر کلی بازار

فرا بورس		بورس	
۲۲,۷۱۸	شاخص کل	۱,۷۸۳,۱۹۶	شاخص کل
(۳۶۵)	تغییر شاخص	(۳۳,۵۴۲)	تغییر شاخص
۱۶,۵۲۱,۰۷۹	ارزش بازار (میلیارد ریال)	۶۵,۵۳۹,۰۹۲	ارزش بازار (میلیارد ریال)
۳۳۴,۵۲۴	ارزش معاملات (میلیارد ریال)	۱۳۰,۴۳۵	ارزش معاملات (میلیارد ریال)
بیشترین تاثیر مثبت در شاخص		بیشترین تاثیر مثبت در شاخص	
کوثر		وبانک	
توریل		فخاس	
سمگا		شیران	
بساما		انرژی ۳	
بیشترین تاثیر منفی در شاخص		بیشترین تاثیر منفی در شاخص	
پپاس		فولاد	
زاگرس		فارس	
شگویا		شستا	
فغدیر		کگل	

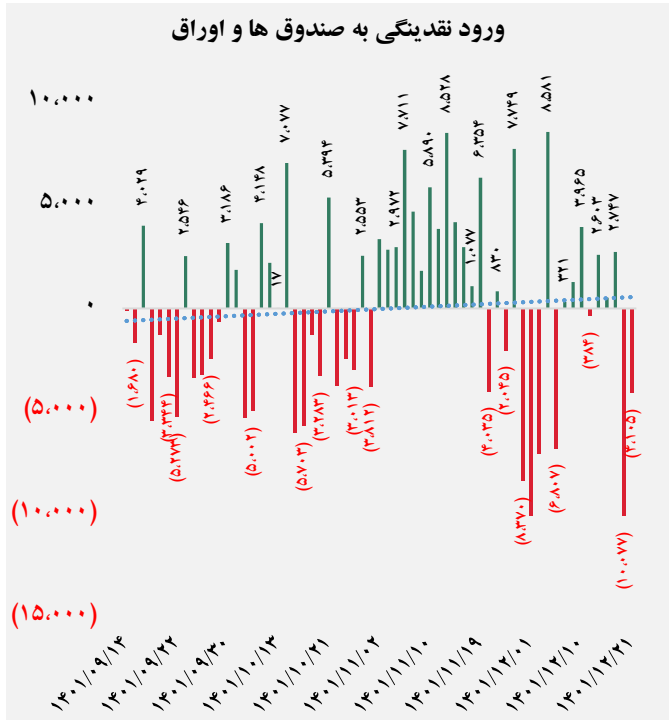
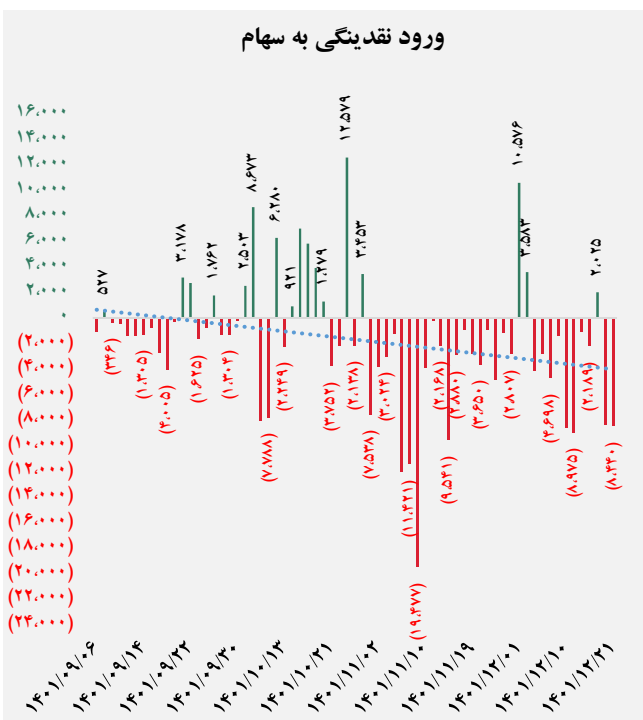




کل ورود نقدینگی حقیقی ها (میلیارد ریال)

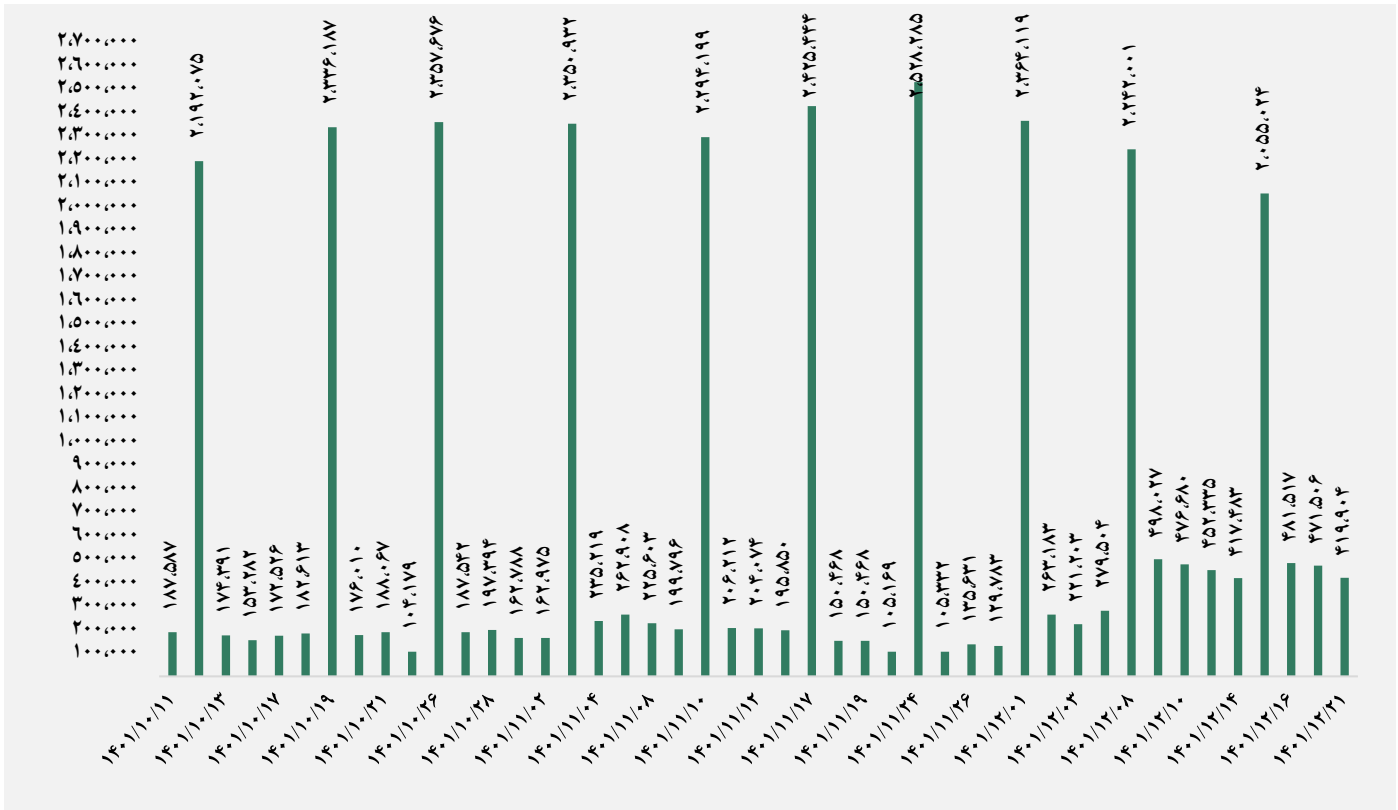


ورود نقدینگی حقیقی ها به تفکیک سهام و اوراق (میلیارد ریال)

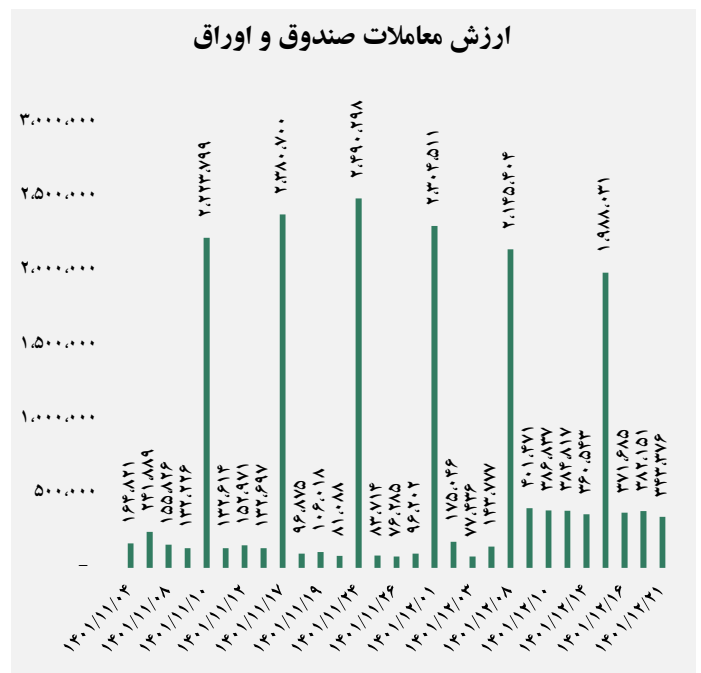
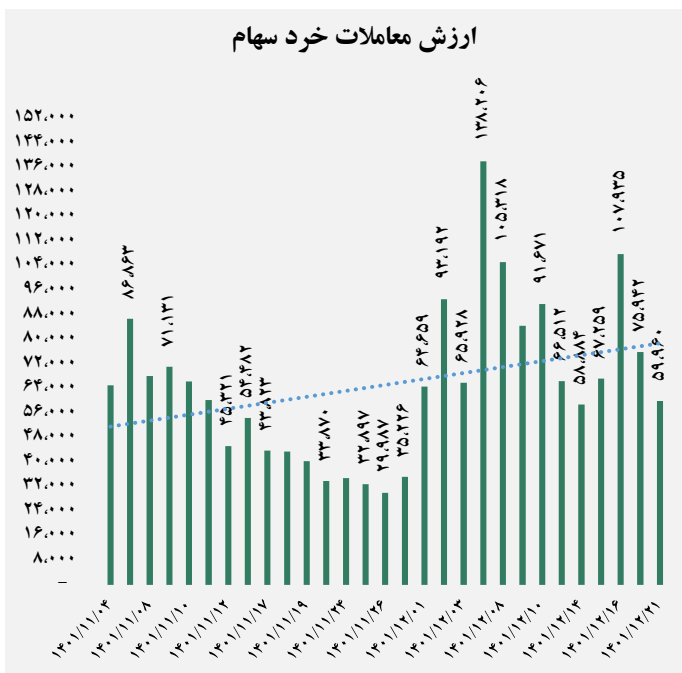




ارزش معاملات کل (میلیارد ریال)

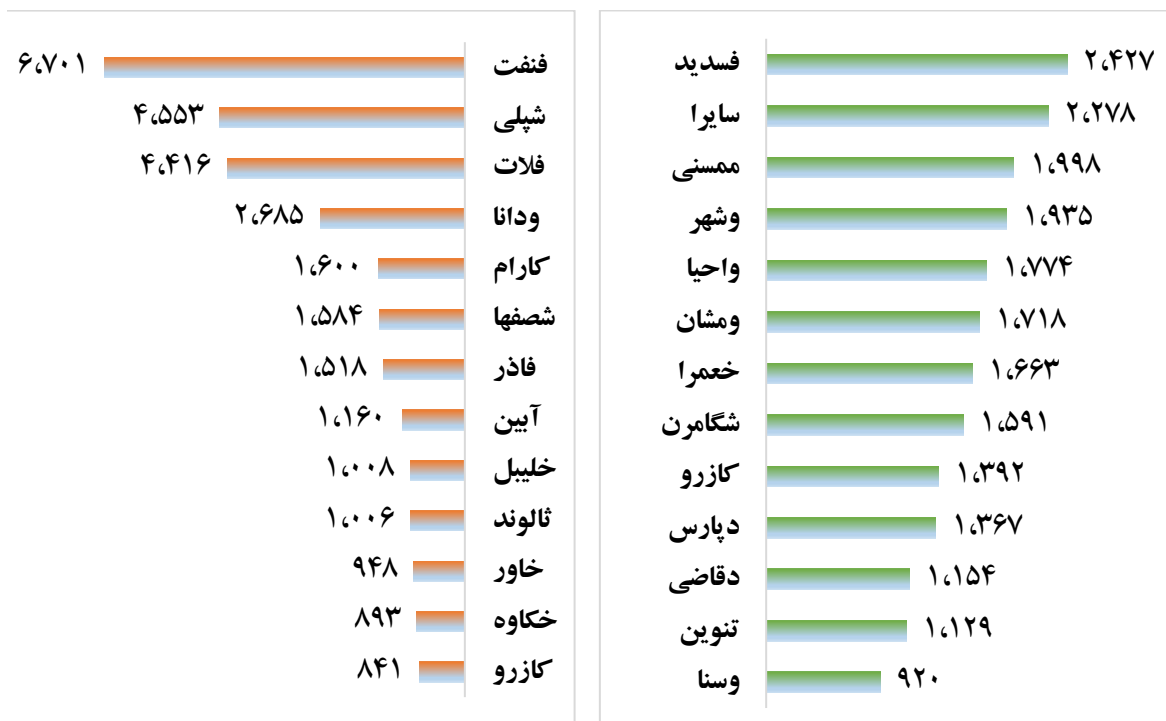


ارزش معاملات به تفکیک معاملات خرد و صندوق ها (میلیارد ریال)





بالاترین قدرت خرید و فروش حقیقی (میلیون ریال)




پول هوشمند

ردیف	ورود	ردیف	خروج
۱	خپارس	۱	وتجارت
۲	واحیا	۲	وخارزم
۳	دپارس	۳	بپاس
۴	ثامان	۴	فپنتا
۵	کاذر	۵	دی
۶	شیران	۶	ثرود
۷	ممسنی	۷	فراپورس
۸	قمرو	۸	تاصیکو
۹	دفارا	۹	غگکپا
۱۰	وشهر	۱۰	ثاخذ

سهام با بیشترین ورود نقدینگی (میلیارد ریال)



سهام با بیشترین خروج نقدینگی (میلیارد ریال)

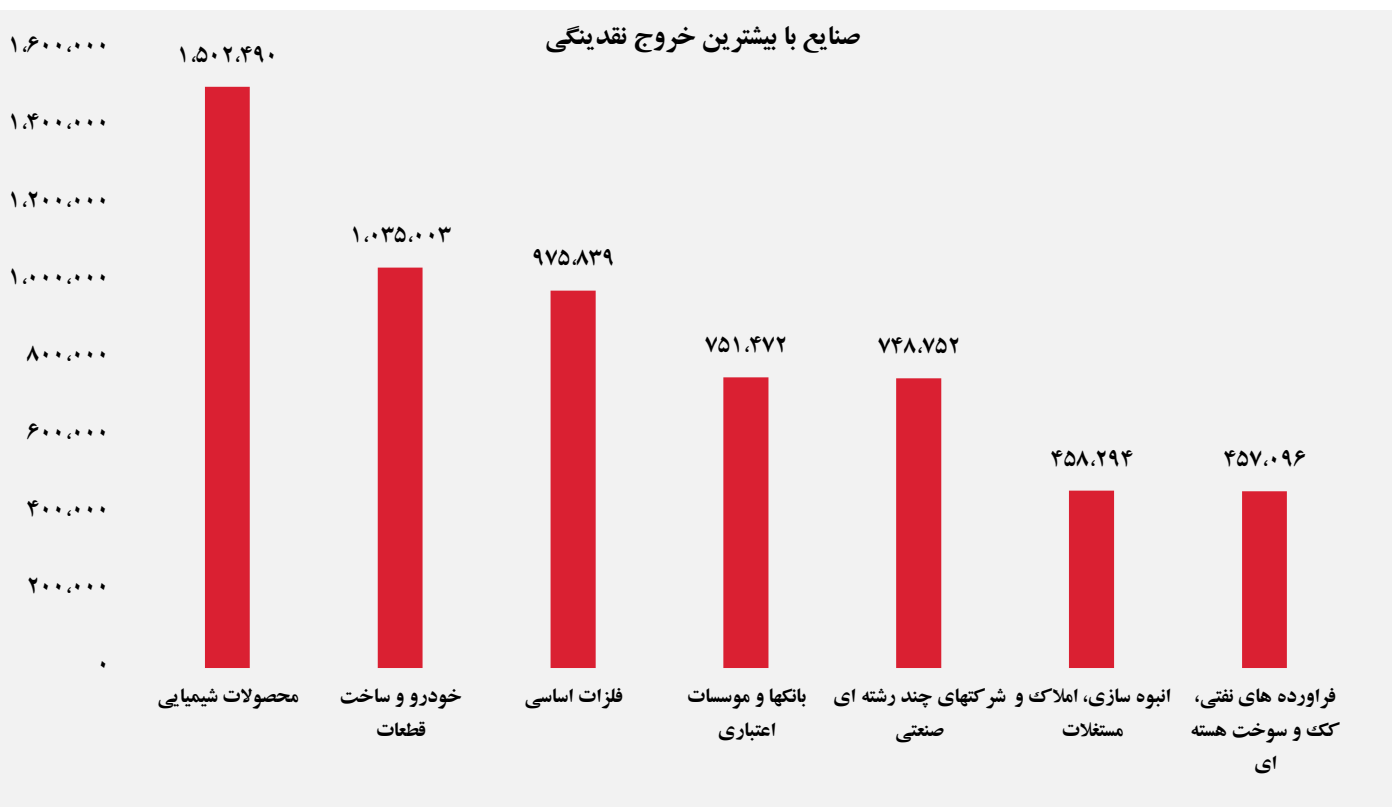
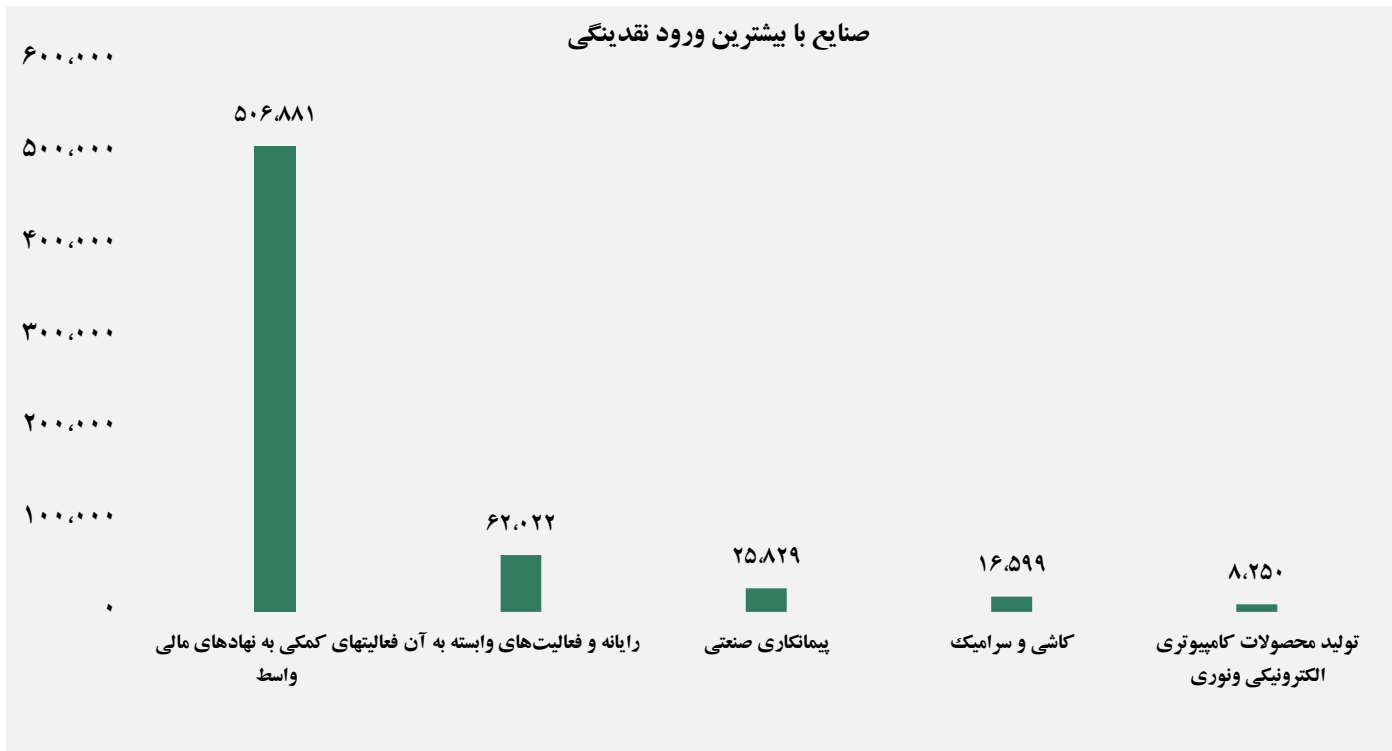


واچ لیست

ردیف	نماد	ردیف	نماد
۱	تفارس	۹	تپسی
۲	وسالت	۱۰	فپنتا
۳	کماسه	۱۱	فروژ
۴	زاگرس	۱۲	فزر
۵	غوینا	۱۳	ثعمرا
۶	هجرت	۱۴	غدیس
۷	گدنا	۱۵	اردستان
۸	دفارا	۱۶	حسی



ورود و خروج نقدینگی به/از صنایع (میلیون ریال)



گروه مالی شهر گزارش روزانه تحلیل بازار