



گروه مالی شهر
SHAHR FINANCIAL GROUP

گزارش روزانه تحلیل بازار

معاونت سرمایه گذاری و توسعه

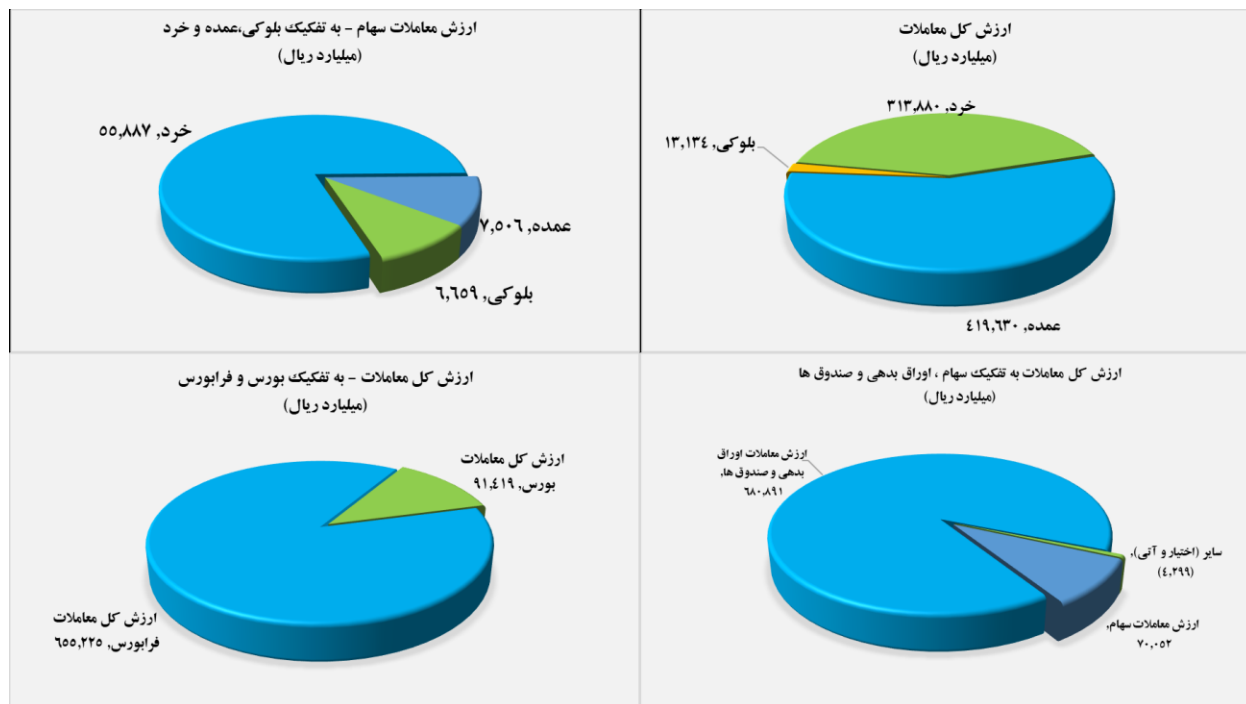
۱۴۰۱/۱۲/۲۳

www.sfg.ir - info@sfg.ir



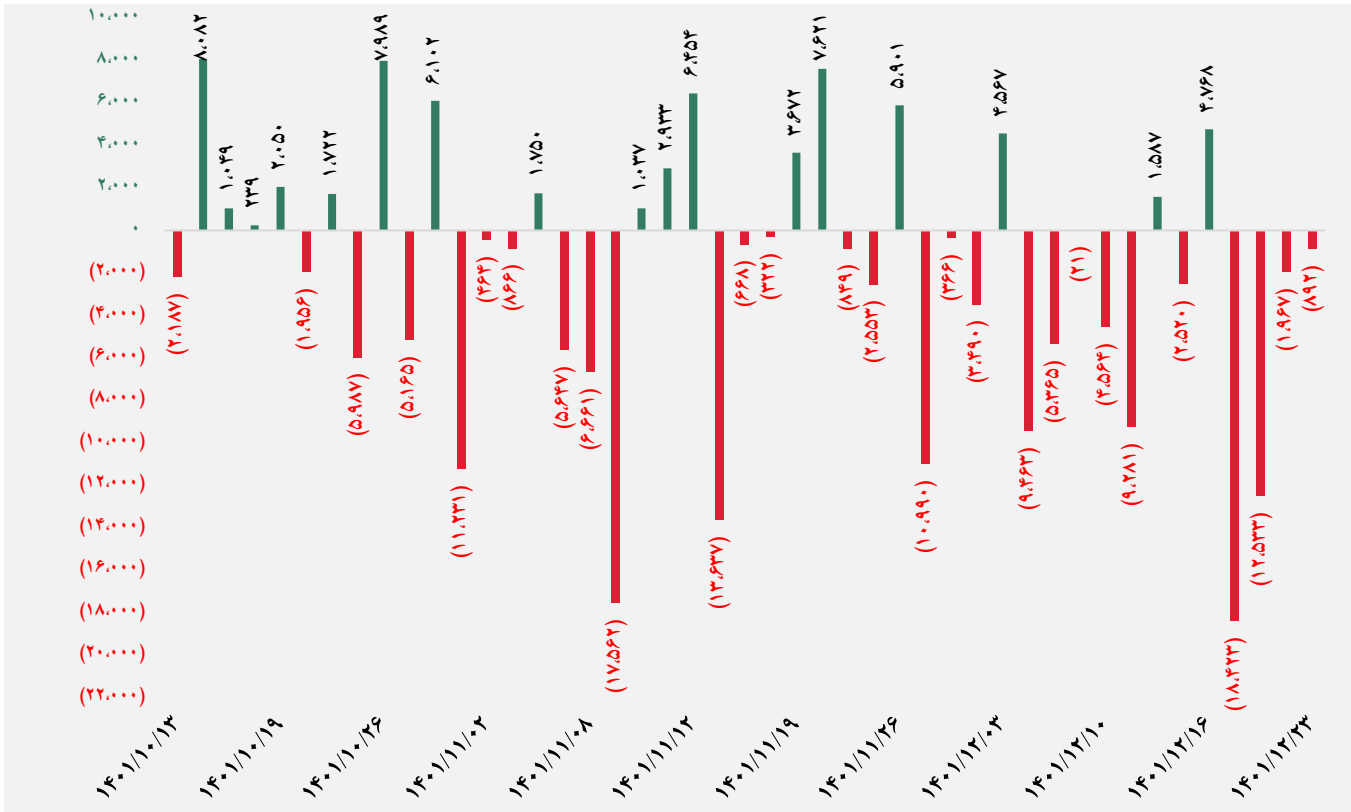
تصویر کلی بازار

بورس		فرا بورس	
شاخص کل	۱,۷۸۲,۹۸۷	شاخص کل	۲۲,۷۰۸
تغییر شاخص	۱,۳۵۵	تغییر شاخص	۱
ارزش بازار (میلیارد ریال)	۶۵,۵۳۴,۹۶۷	ارزش بازار (میلیارد ریال)	۱۶,۵۳۵,۱۰۲
ارزش معاملات (میلیارد ریال)	۹۱,۴۱۹	ارزش معاملات (میلیارد ریال)	۶۵۵,۲۲۵
بیشترین تأثیر مثبت در شاخص		بیشترین تأثیر مثبت در شاخص	
شستا		گلدیرا	
اخابر		دماوند	
رمینا		دی	
کاوه		ارفع	
بیشترین تأثیر منفی در شاخص		بیشترین تأثیر منفی در شاخص	
فارس		پاس	
ومعادن		وسپهر	
شخارک		کلر	
کگل		کوثر	

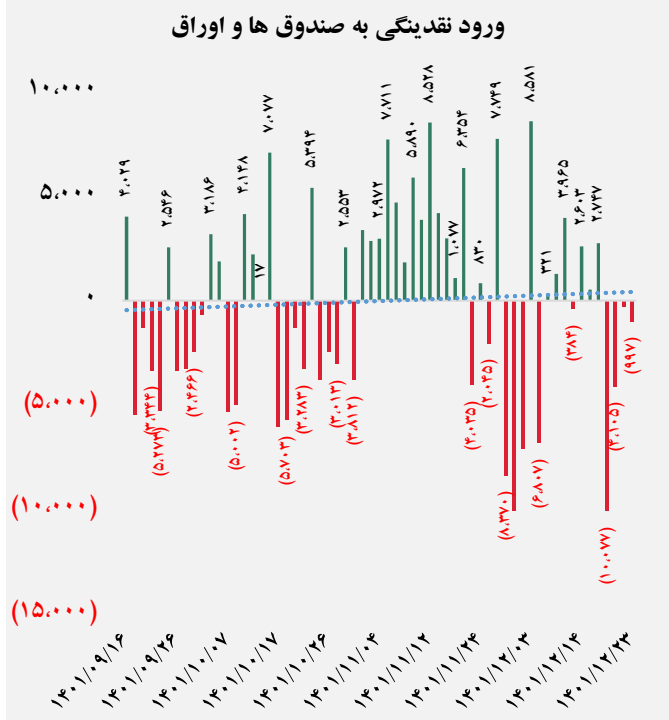
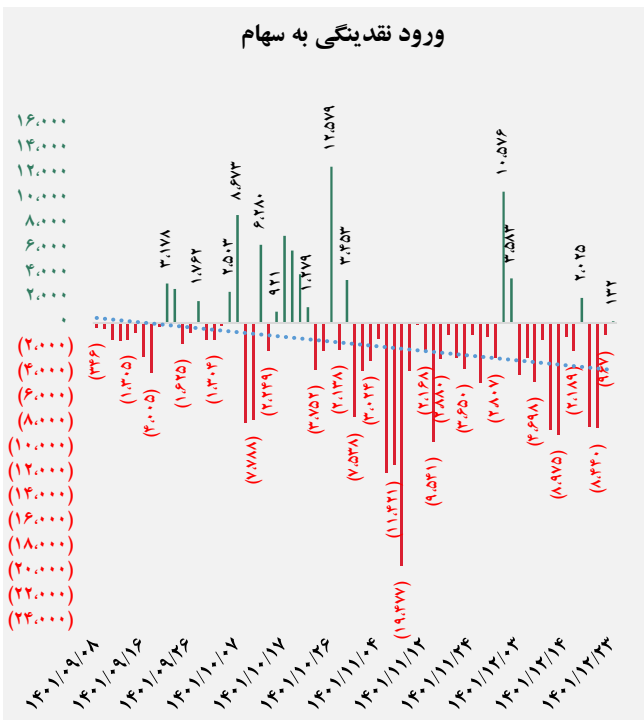




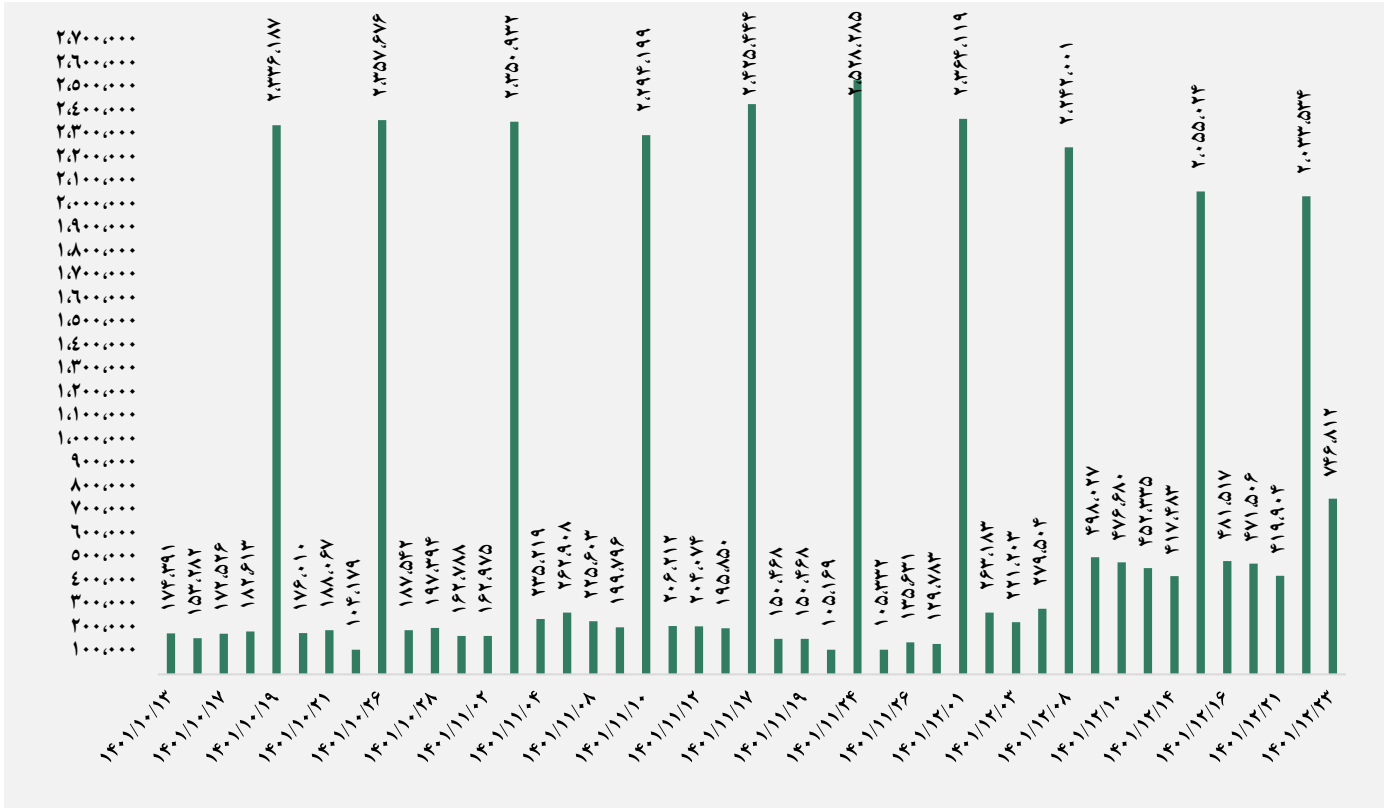
کل ورود نقدینگی حقیقی ها (میلارد ریال)




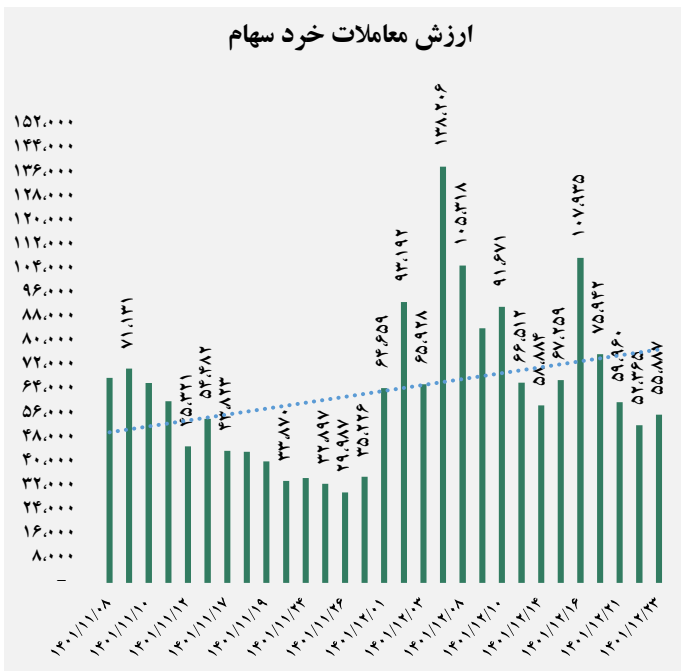
ورود نقدینگی حقیقی ها به تفکیک سهام و اوراق (میلارد ریال)



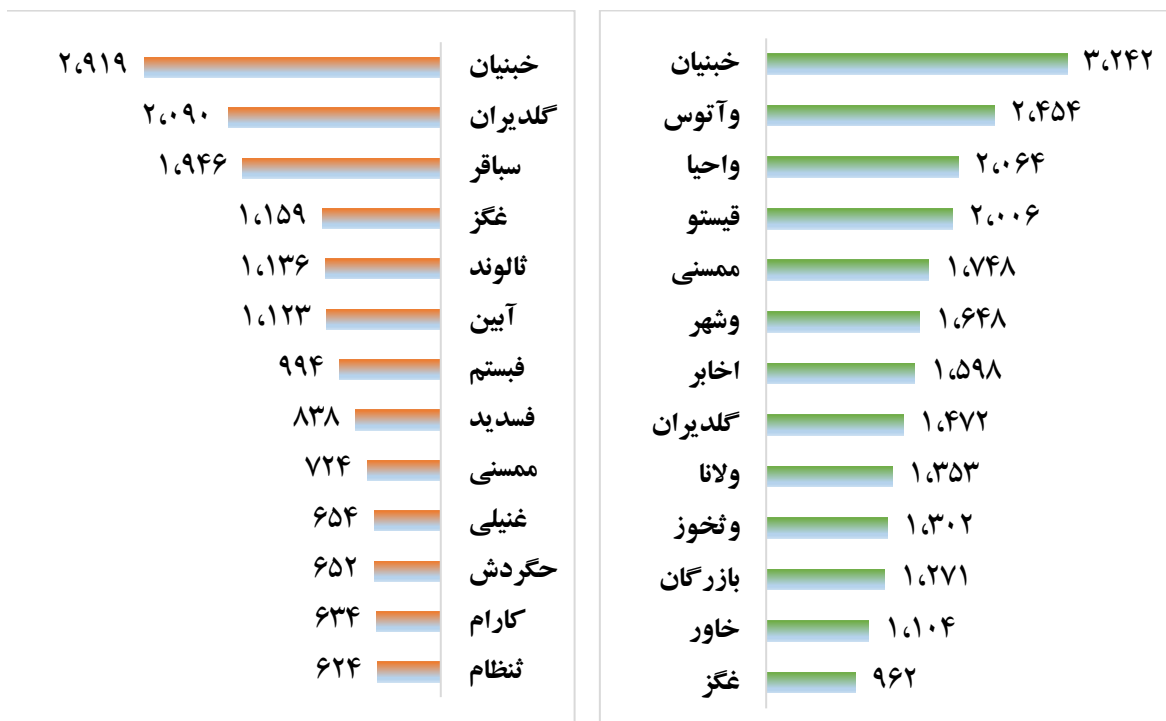
ارزش معاملات کل (میلیارد ریال)



ارزش معاملات به تفکیک معاملات خرد و صندوق ها (میلیارد ریال)



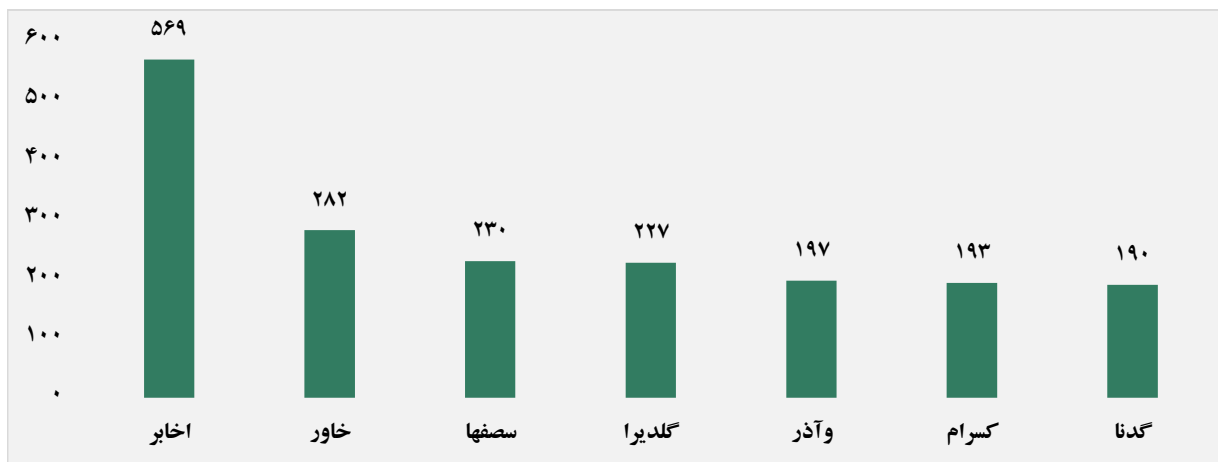
بالاترین قدرت خرید و فروش حقیقی (میلیون ریال)



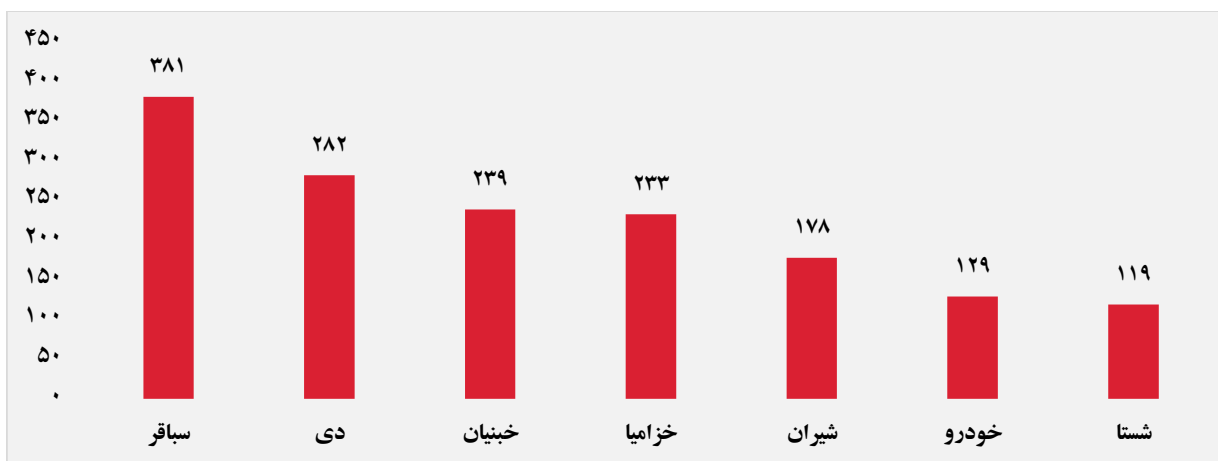
پول هوشمند

ردیف	ورود	ردیف	خروج
۱	اخبار	۱	فنت
۲	خاور	۲	ثالوند
۳	سصفها	۳	شخارک
۴	کسرام	۴	سلار
۵	گدنا	۵	غصینو
۶	تفارس	۶	تایرا
۷	بورس	۷	پخش
۸	واحیا	۸	غویتا
۹	چکارن	۹	ثرود
۱۰	فراپورس	۱۰	فپنتا

سهام با بیشترین ورود نقدینگی (میلیارد ریال)



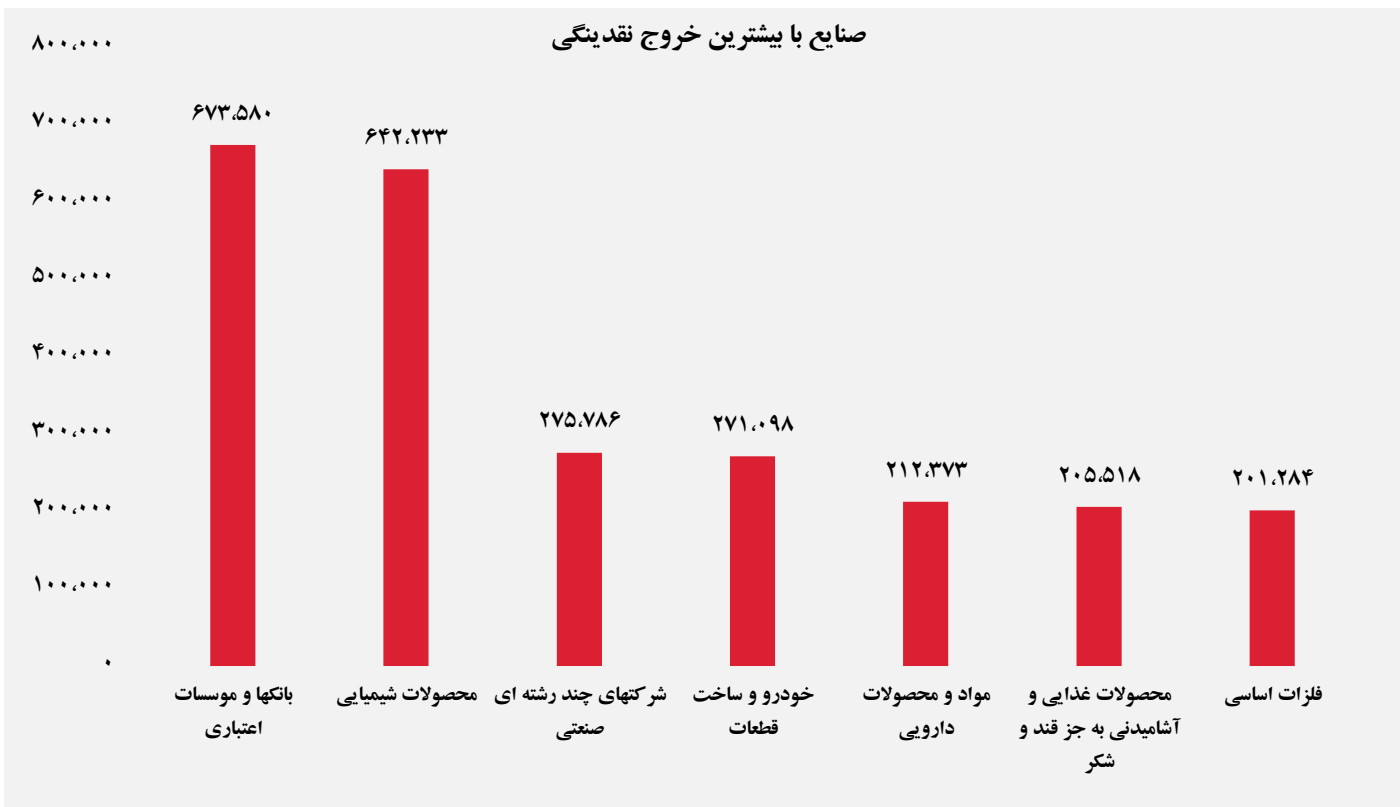
سهام با بیشترین خروج نقدینگی (میلیارد ریال)



واچ لیست

ردیف	نماد	ردیف	نماد
۱	وآذر	۹	فزر
۲	گدنا	۱۰	وسالت
۳	انرژی ۳	۱۱	ثعمرا
۴	ثفارس	۱۲	خنصیر
۵	فروژ	۱۳	کتوکا
۶	ثنفث	۱۴	کفپارس
۷	کماسه	۱۵	چکارن
۸	اردستان	۱۶	توسن

ورود و خروج نقدینگی به / از صنایع (میلیون ریال)



گروه مالی شهر گزارش روزانه تحلیل بازار