



**گروه مالی شهر**  
SHAHR FINANCIAL GROUP

# گزارش روزانه تحلیل بازار

معاونت سرمایه گذاری و توسعه

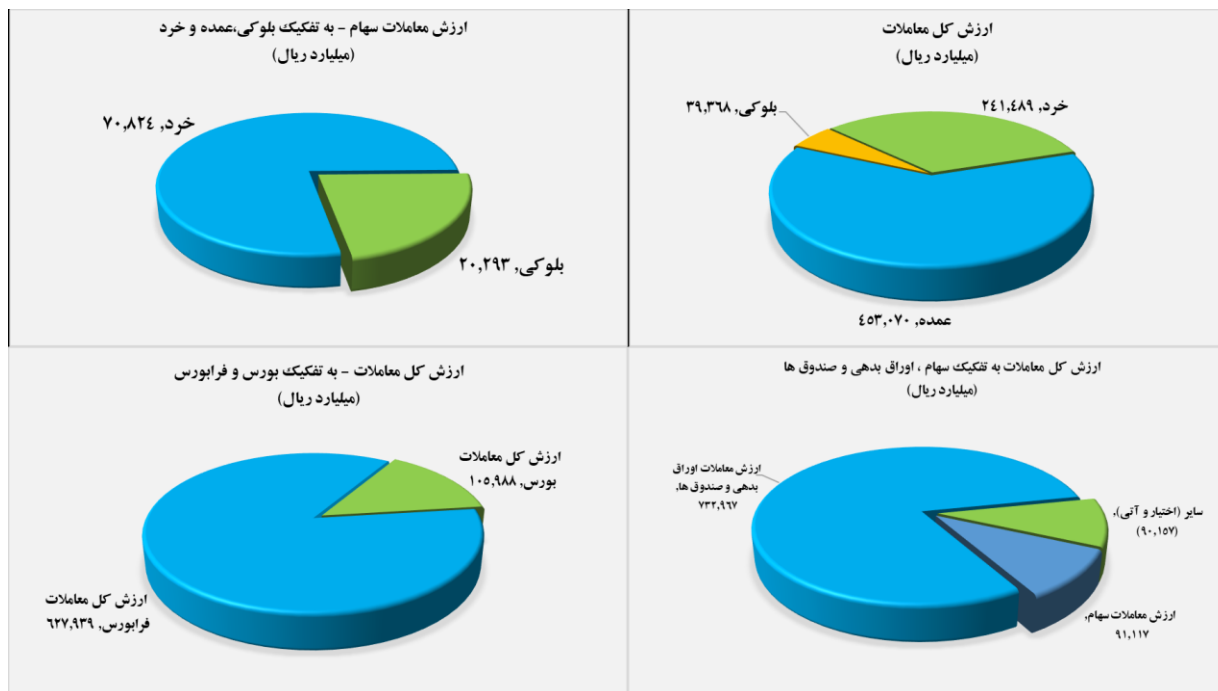
۱۴۰۱/۱۲/۲۴

[www.sfg.ir](http://www.sfg.ir) - [info@sfg.ir](mailto:info@sfg.ir)



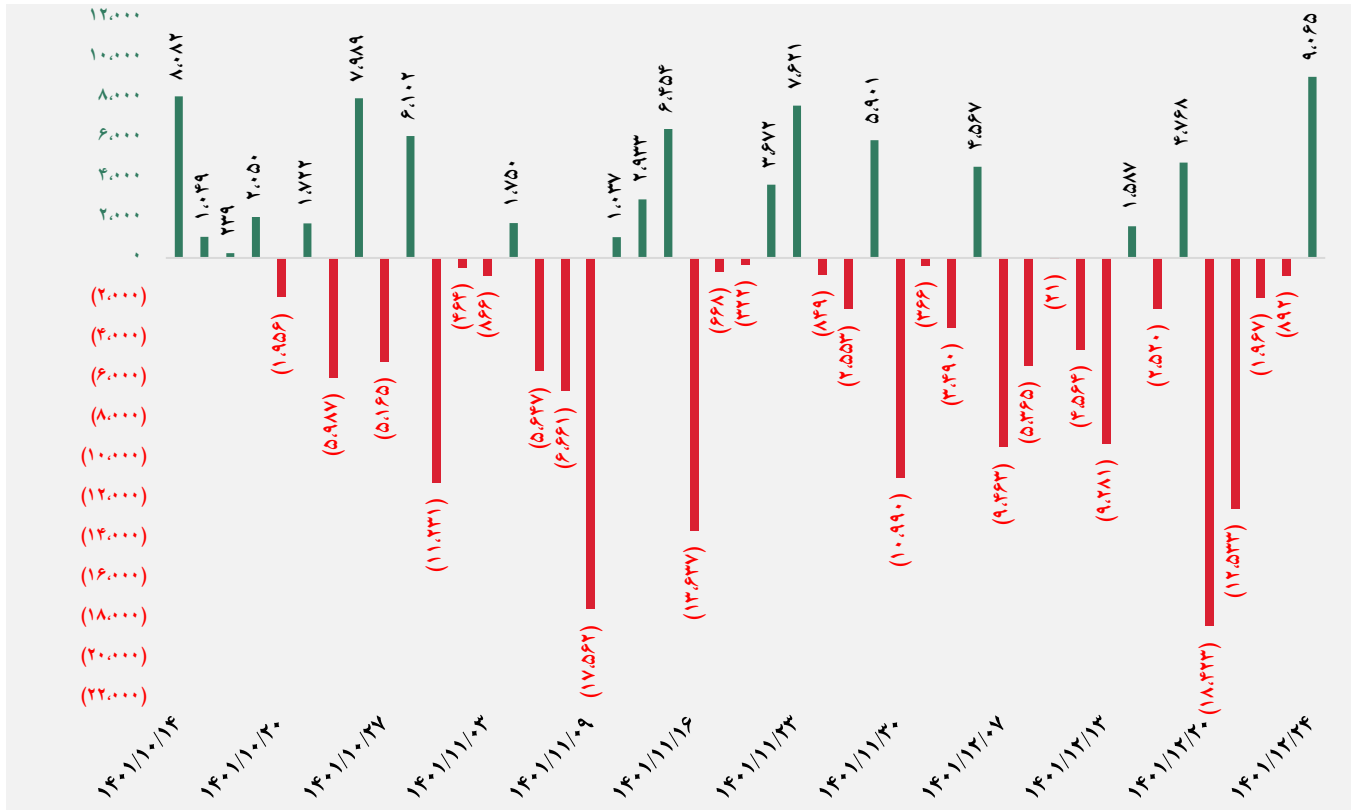
## تصویر کلی بازار

فرا بورس		بورس	
۲۳,۰۸۷	شاخص کل	۱,۸۲۰,۹۸۷	شاخص کل
۳۷۴	تغییر شاخص	۳۸,۰۰۰	تغییر شاخص
۱۶,۷۹۹,۱۸۴	ارزش بازار (میلیارد ریال)	۶۷,۲۰۷,۵۴۱	ارزش بازار (میلیارد ریال)
۶۲۷,۹۳۹	ارزش معاملات (میلیارد ریال)	۱۰۵,۹۸۸	ارزش معاملات (میلیارد ریال)
<b>بیشترین تاثیر مثبت در شاخص</b>		<b>بیشترین تاثیر مثبت در شاخص</b>	
آریا		کچاد	
فغدیر		شستا	
شگویا		وغدیر	
صبا		شبندر	
<b>بیشترین تاثیر منفی در شاخص</b>		<b>بیشترین تاثیر منفی در شاخص</b>	
پپاس		میدکو	
پخش		زپارس	
کتوکا		قمرو	
ثالوند		غدشت	

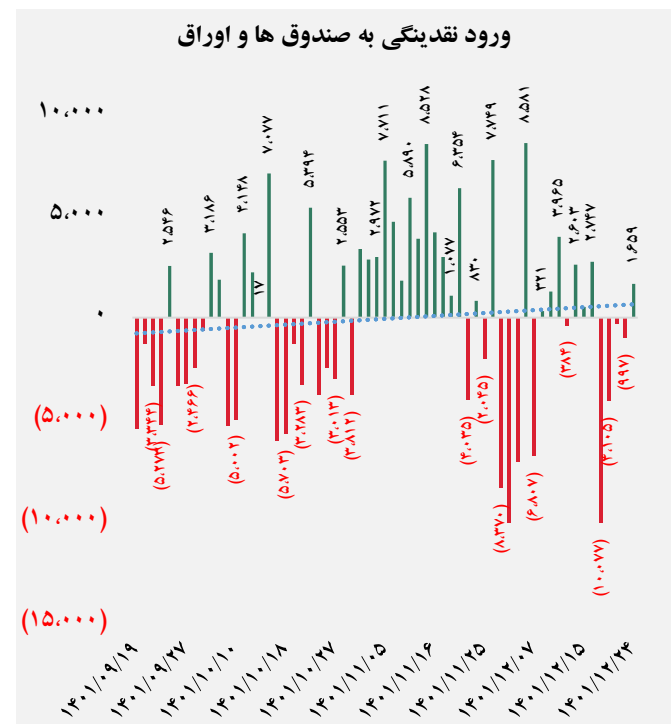
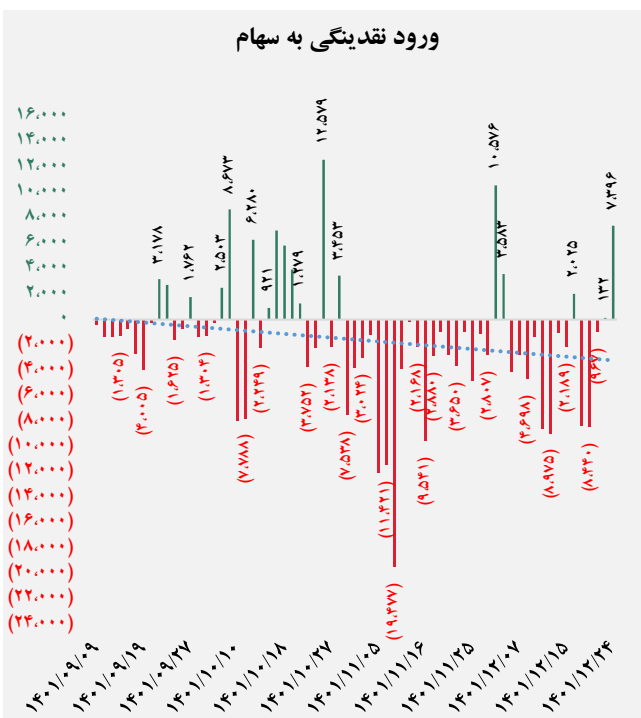




## کل ورود نقدینگی حقیقی ها (میلیارد ریال)

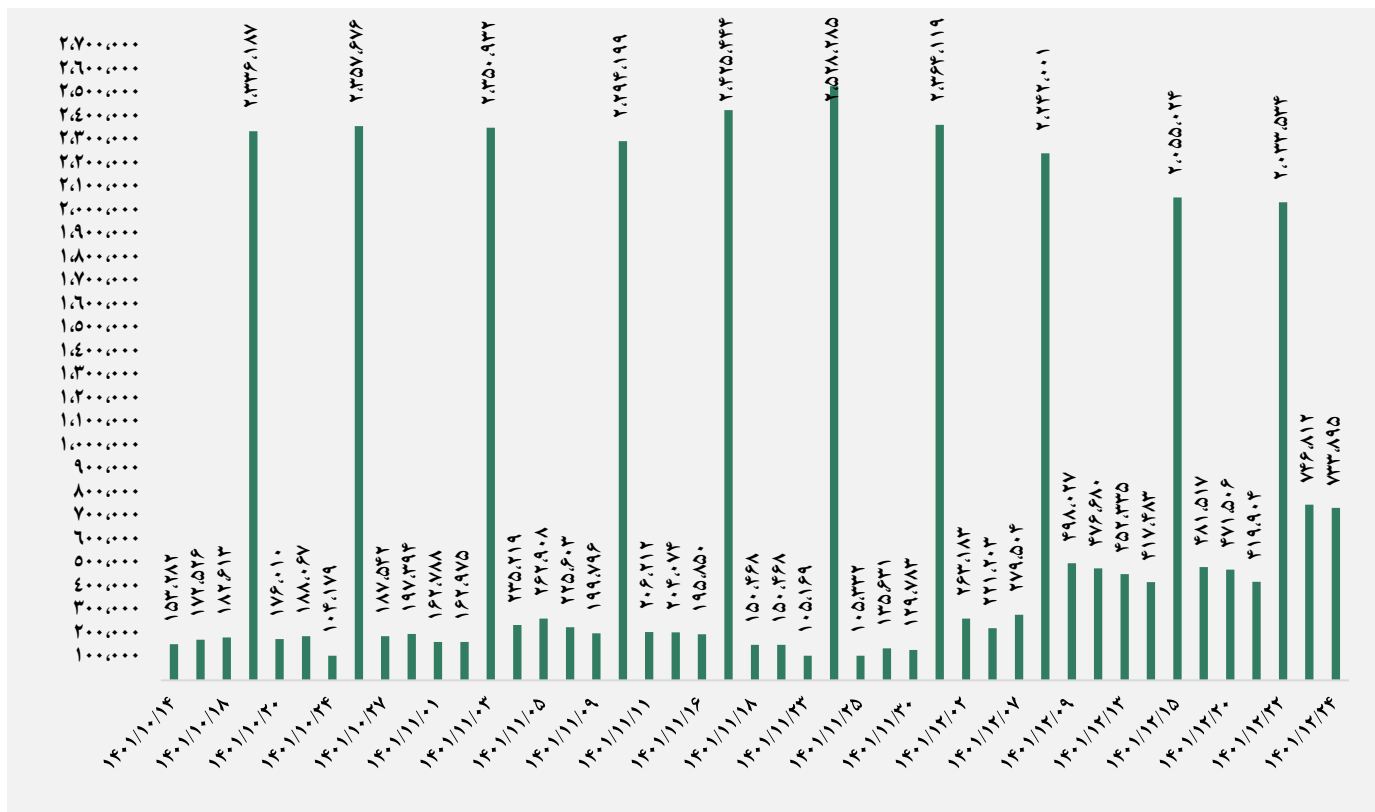


## ورود نقدینگی حقیقی ها به تفکیک سهام و اوراق (میلیارد ریال)

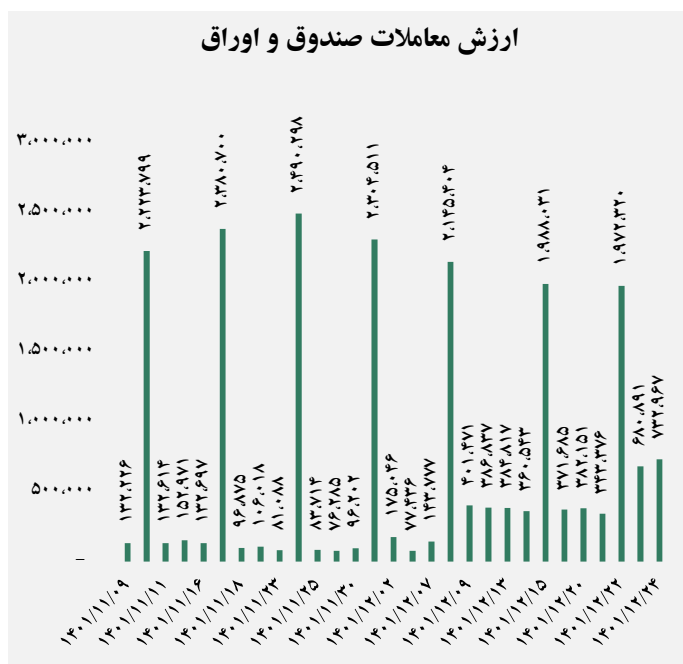
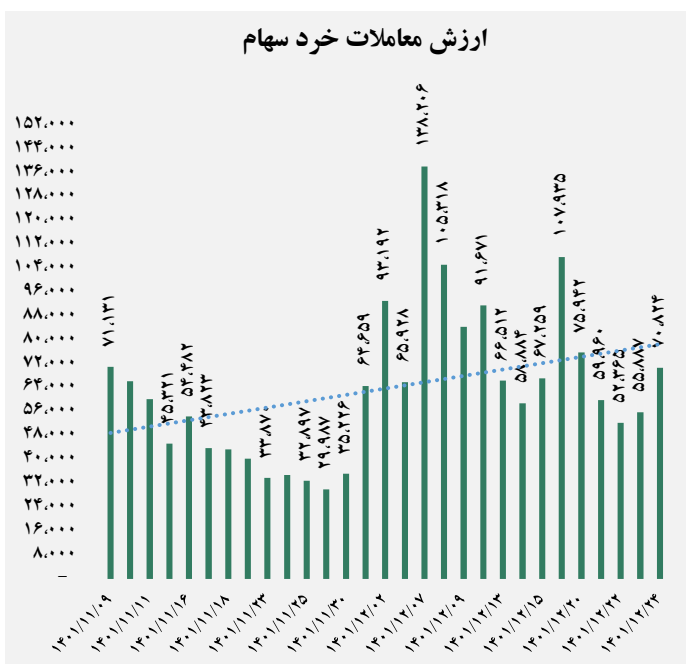




## ارزش معاملات کل (میلیارد ریال)

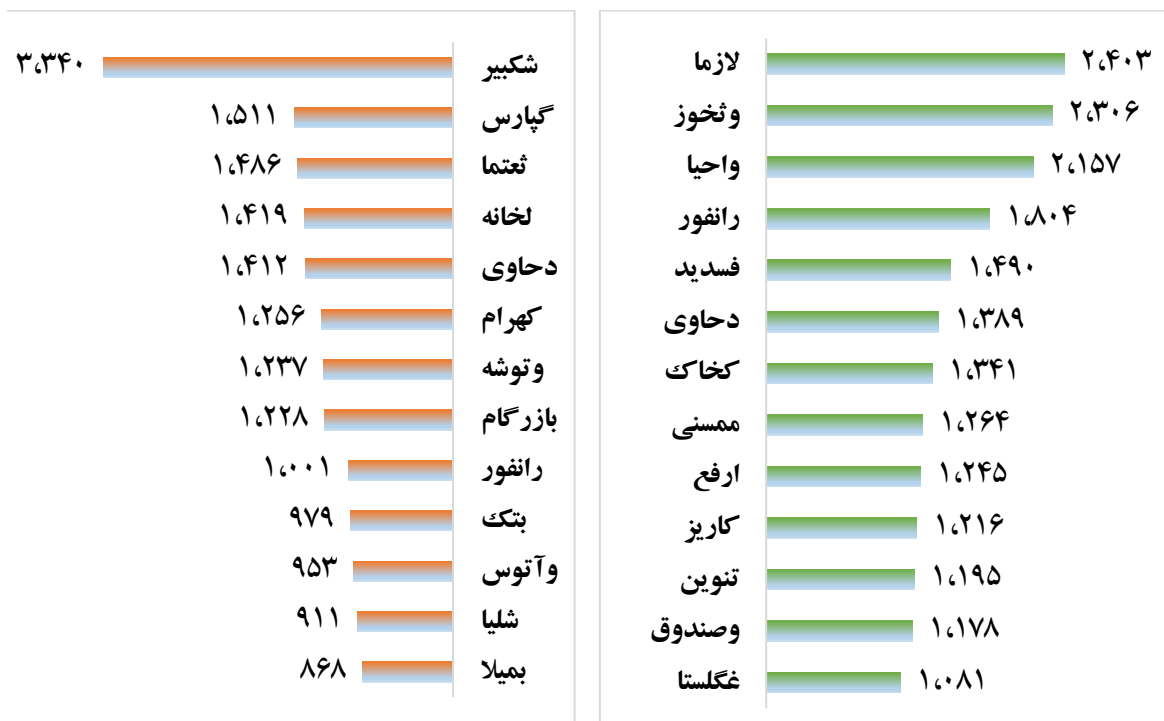


## ارزش معاملات به تفکیک معاملات خرد و صندوق ها (میلیارد ریال)





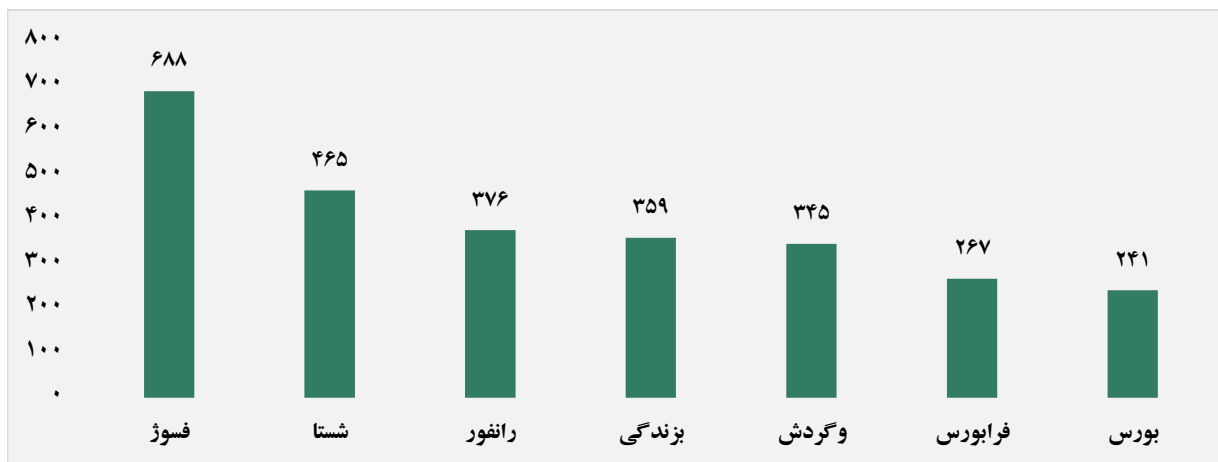
## بالاترین قدرت خرید و فروش حقیقی (میلیون ریال)



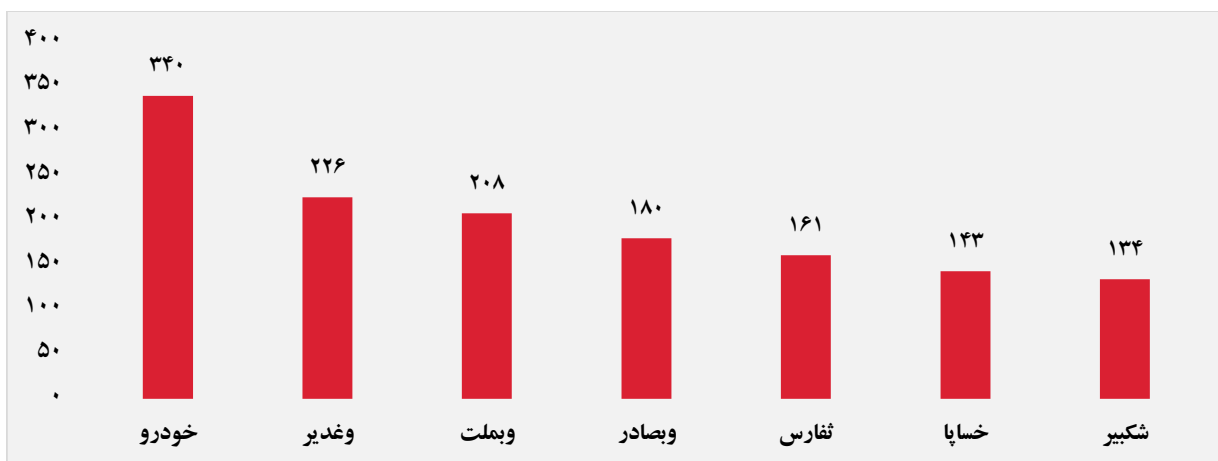
## پول هوشمند

ردیف	ورود	ردیف	خروج
۱	رانفور	۱	نفارس
۲	شکام	۲	شکیر
۳	کنور	۳	خبینان
۴	فروژ	۴	لخانه
۵	بوعلی	۵	ونفت
۶	خاور	۶	کیسون
۷	کاذر	۷	قمرو
۸	فولاز	۸	کفرآور
۹	نیرو	۹	غالبر
۱۰	ثبهساز	۱۰	پاکشو

### سهام با بیشترین ورود نقدینگی (میلیارد ریال)



### سهام با بیشترین خروج نقدینگی (میلیارد ریال)

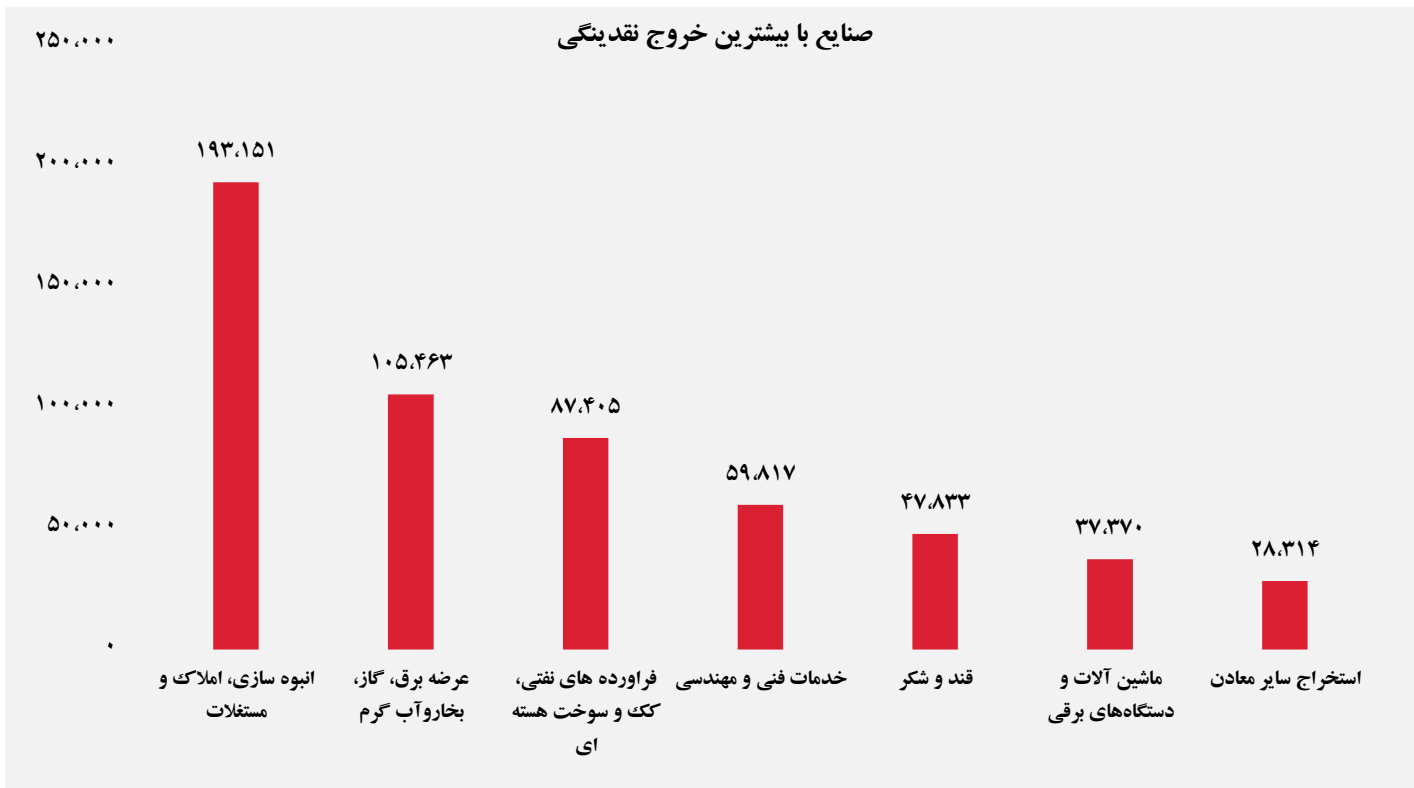
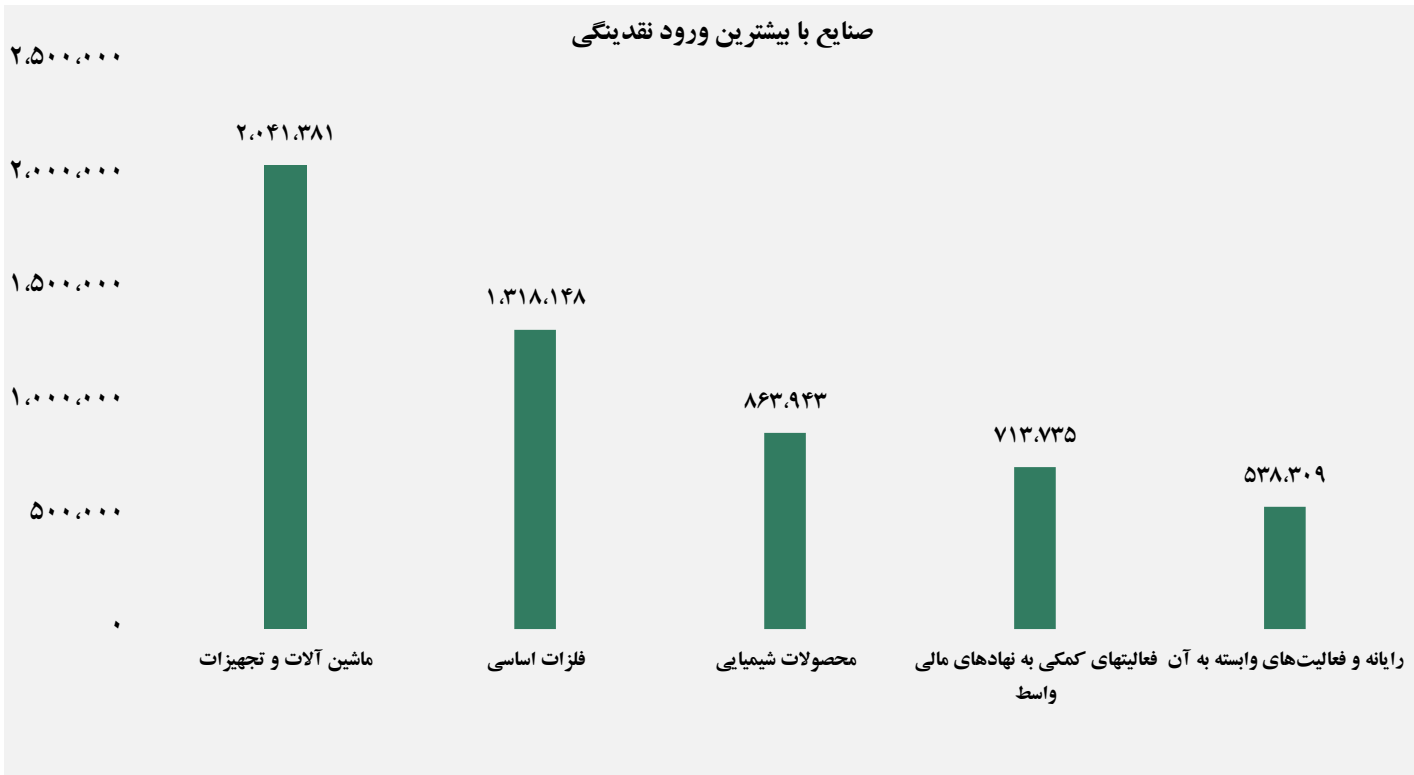


### واچ لیست

ردیف	نماد	ردیف	نماد
۱	گدنا	۹	فراپورس
۲	انرژی ۳	۱۰	نفث
۳	فروژ	۱۱	خکاوه
۴	ثفارس	۱۲	شغدیر
۵	وآذر	۱۳	بزندگی
۶	کفپارس	۱۴	کمنگنز
۷	کماسه	۱۵	خصیر
۸	سصوفی	۱۶	آیین



## ورود و خروج نقدینگی به/از صنایع ( میلیون ریال )



گزارش روزانه تحلیل بازار گروه مالی شهر