



**گروه مالی شهر**  
SHAHR FINANCIAL GROUP

# گزارش روزانه تحلیل بازار

معاونت سرمایه گذاری و توسعه

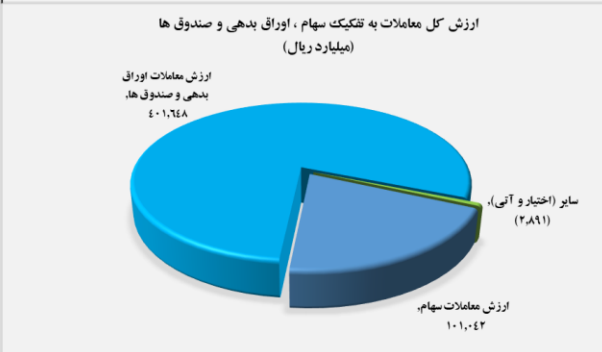
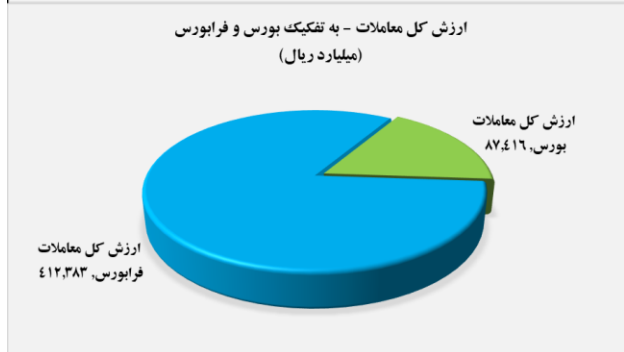
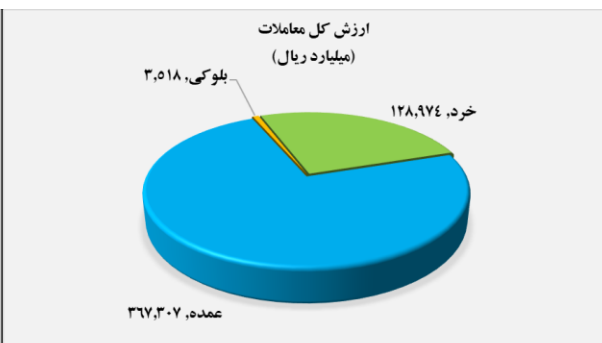
۱۴۰۲/۰۱/۰۸

[www.sfg.ir](http://www.sfg.ir) - [info@sfg.ir](mailto:info@sfg.ir)



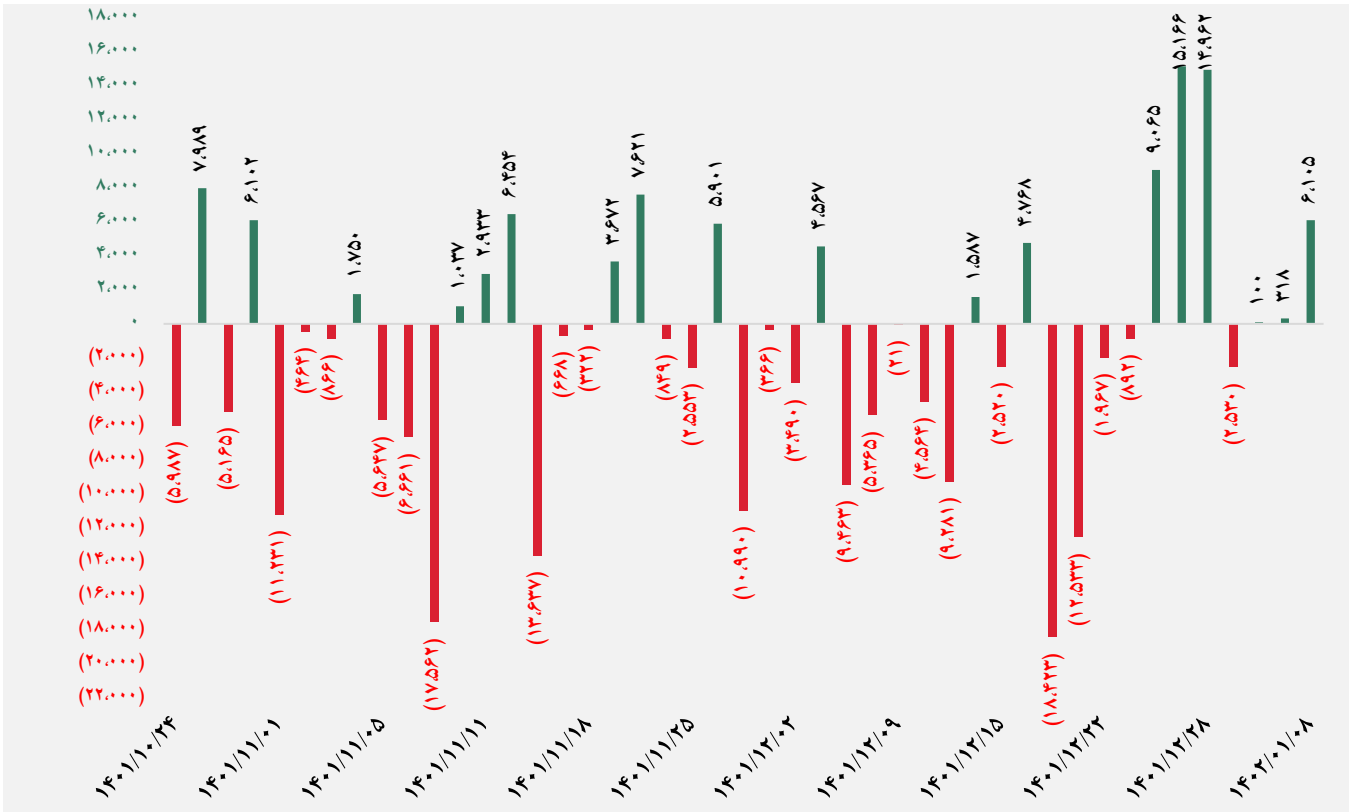
## تصویر کلی بازار

فرا بورس		بورس	
۲۵,۰۰۰	شاخص کل	۲,۰۴۴,۴۹۹	شاخص کل
۲۳۶	تغییر شاخص	۱۵,۳۰۲	تغییر شاخص
۱۸,۰۰۷,۴۱۶	ارزش بازار (میلیارد ریال)	۷۵,۶۶۴,۳۰۰	ارزش بازار (میلیارد ریال)
۴۱۲,۳۸۳	ارزش معاملات (میلیارد ریال)	۸۷,۴۱۶	ارزش معاملات (میلیارد ریال)
بیشترین تاثیر مثبت در شاخص		بیشترین تاثیر مثبت در شاخص	
آریا		تاپیکو	
دی		نوری	
صبا		بوعلی	
غصینو		اخابر	
بیشترین تاثیر منفی در شاخص		بیشترین تاثیر منفی در شاخص	
هرمز		فملی	
مارون		فولاد	
انتخاب		شبریز	
پخش		وامید	

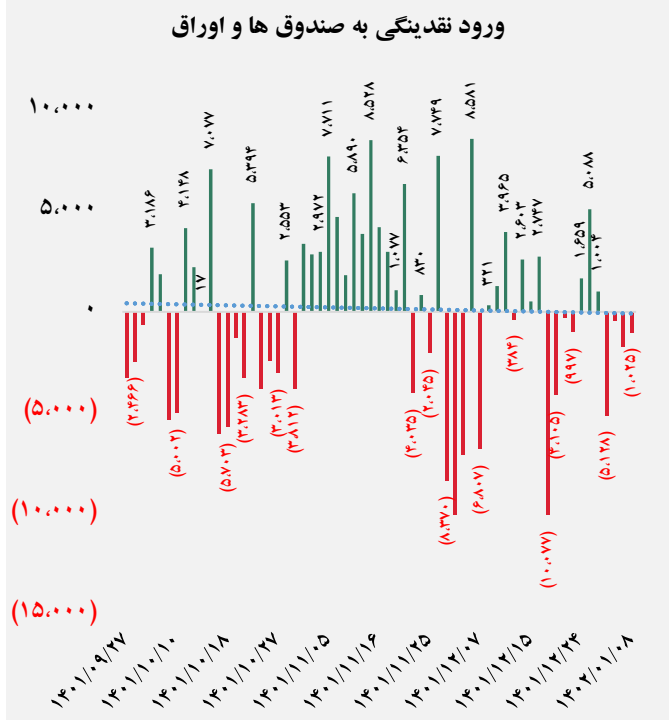
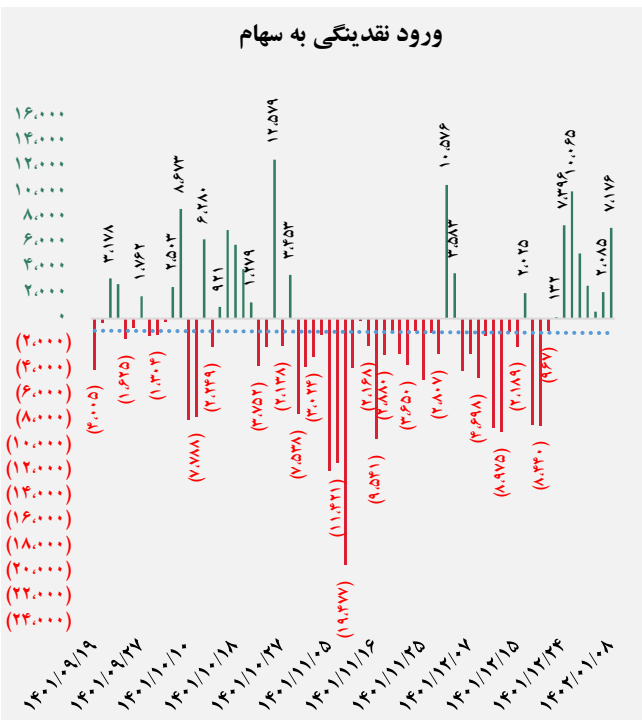




## کل ورود نقدینگی حقیقی ها (خروج) (میلیارد ریال)

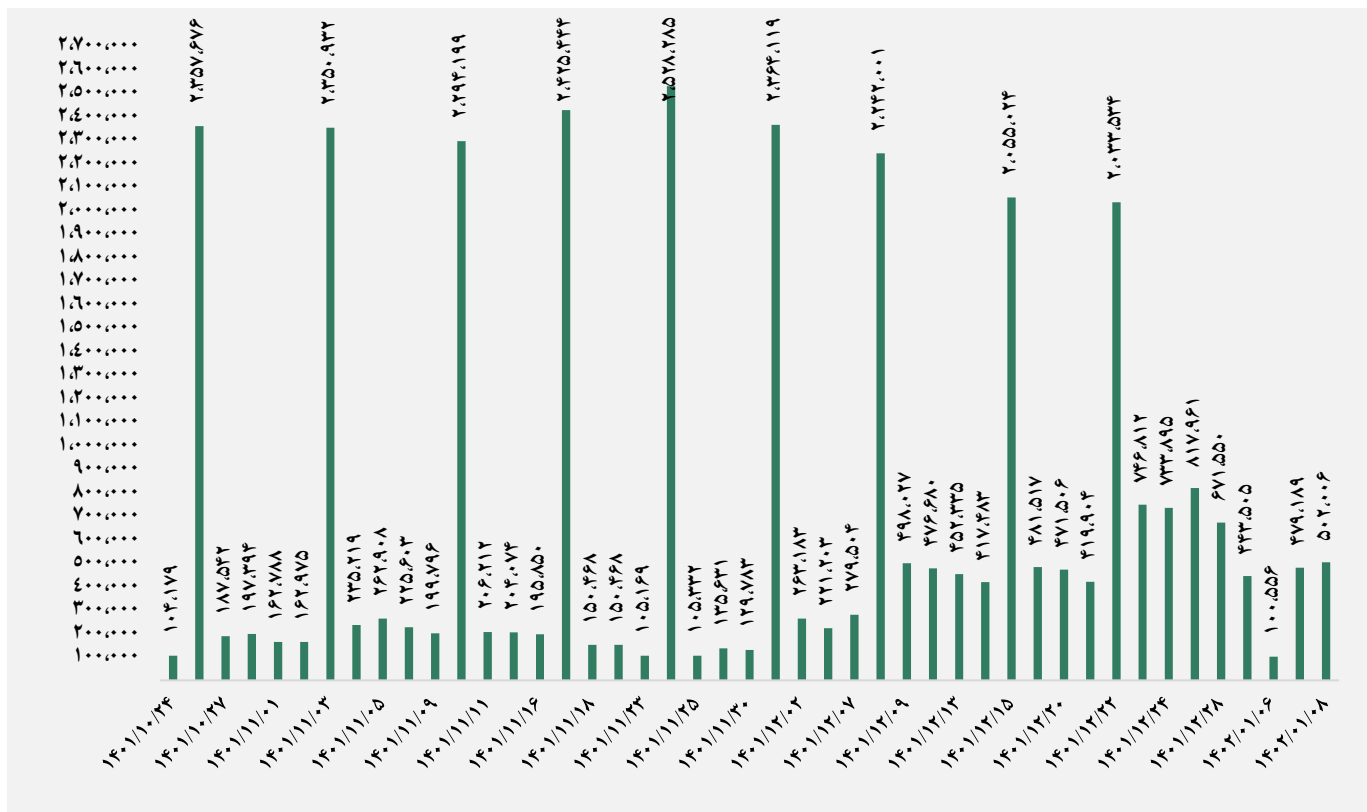


## ورود نقدینگی حقیقی ها به تفکیک سهام و اوراق (میلیارد ریال)

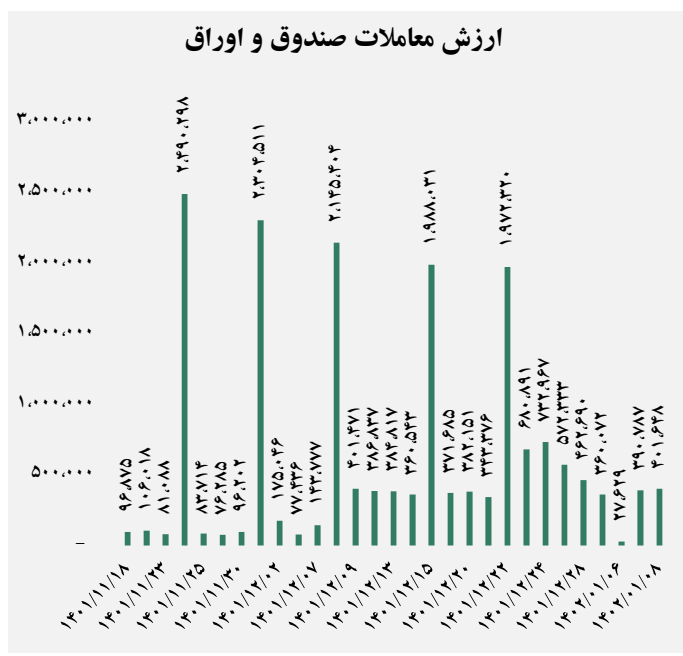
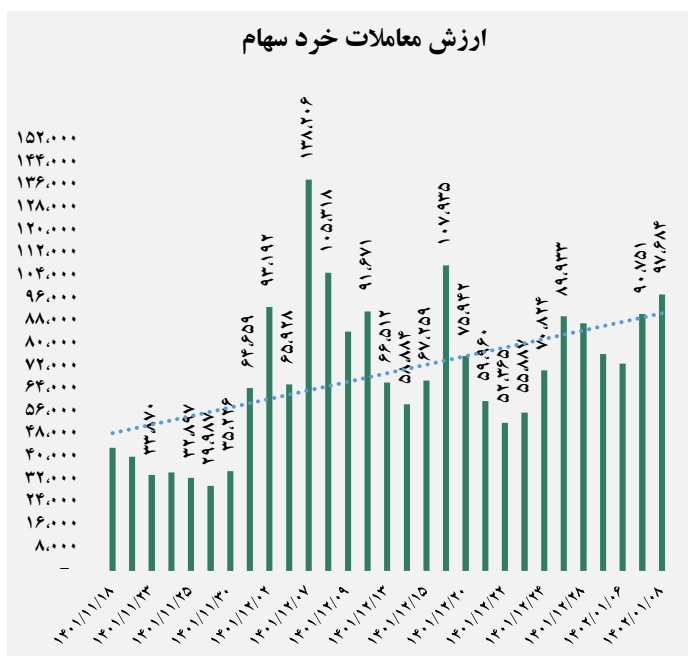




## ارزش معاملات کل (میلیارد ریال)

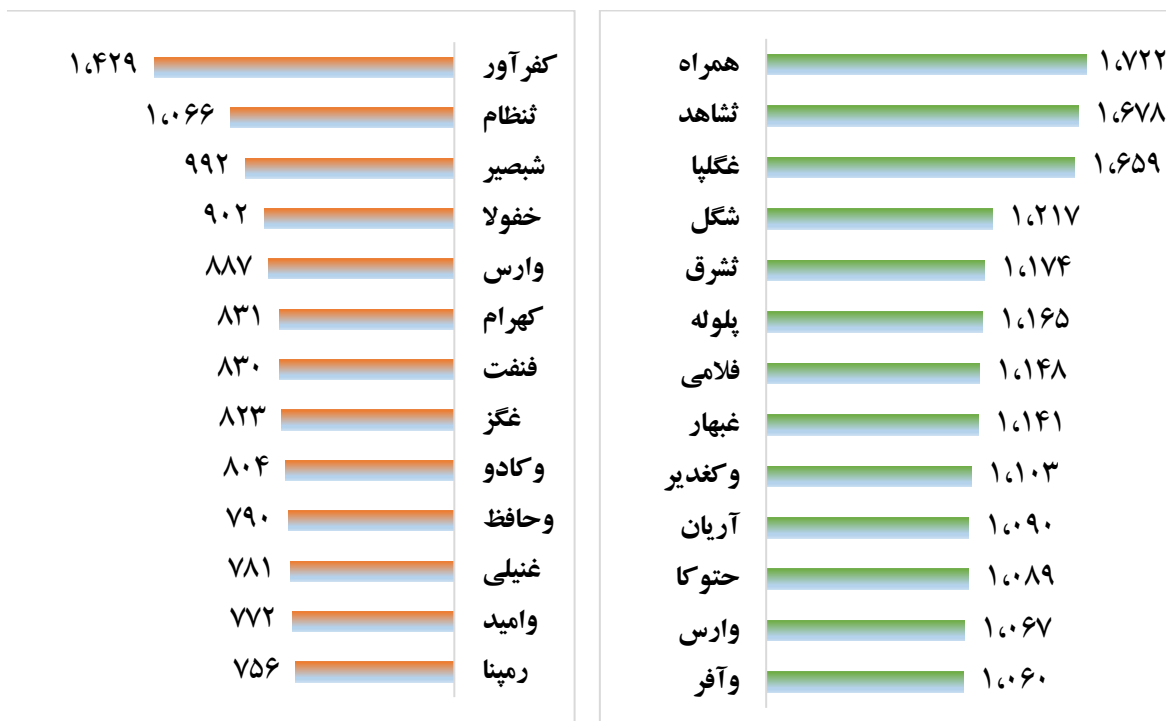


## ارزش معاملات به تفکیک معاملات خرد و صندوق ها (میلیارد ریال)





## بالاترین قدرت خرید و فروش حقیقی (میلیون ریال)

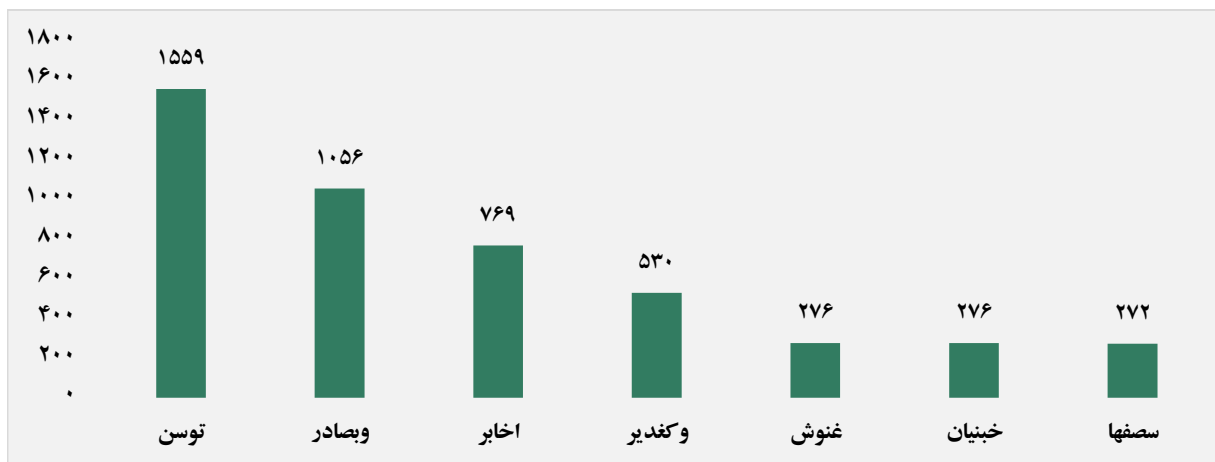


## پول هوشمند

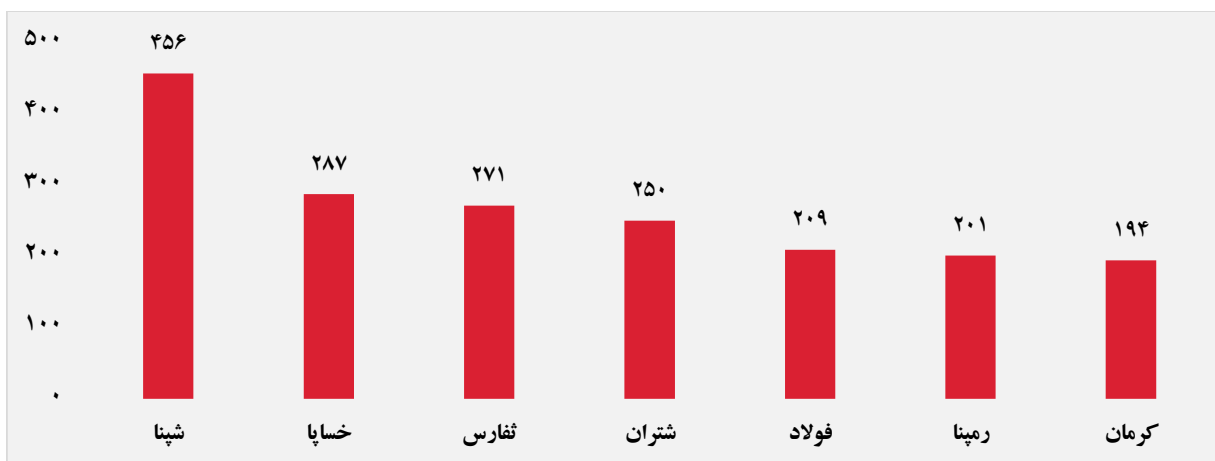
ردیف	ورود	ردیف	خروج
۱	وبصادر	۱	رمپنا
۲	تامید	۲	وگدیر
۳	خپارس	۳	بوس
۴	نوری	۴	جم
۵	تاپیکو	۵	دپارس
۶	همراه	۶	لپام
۷	آریان	۷	افق
۸	نیهساز	۸	فنوال
۹	زملارد	۹	سفارس
۱۰	خمهر	۱۰	انرژی ۳



### سهام با بیشترین ورود نقدینگی (میلیارد ریال)



### سهام با بیشترین خروج نقدینگی (میلیارد ریال)



### واچ لیست

ردیف	نماد	ردیف	نماد
۱	توسن	۹	اردستان
۲	گدنا	۱۰	خنصیر
۳	غدیس	۱۱	سپید
۴	خشرق	۱۲	کسرا
۵	شبصیر	۱۳	زماهان
۶	انرژی ۳	۱۴	فنت
۷	ثفارس	۱۵	کماسه
۸	فزر	۱۶	فتوسا

## ورود و خروج نقدینگی به/از صنایع ( میلیون ریال )

