



گروه مالی شهر
SHAHR FINANCIAL GROUP

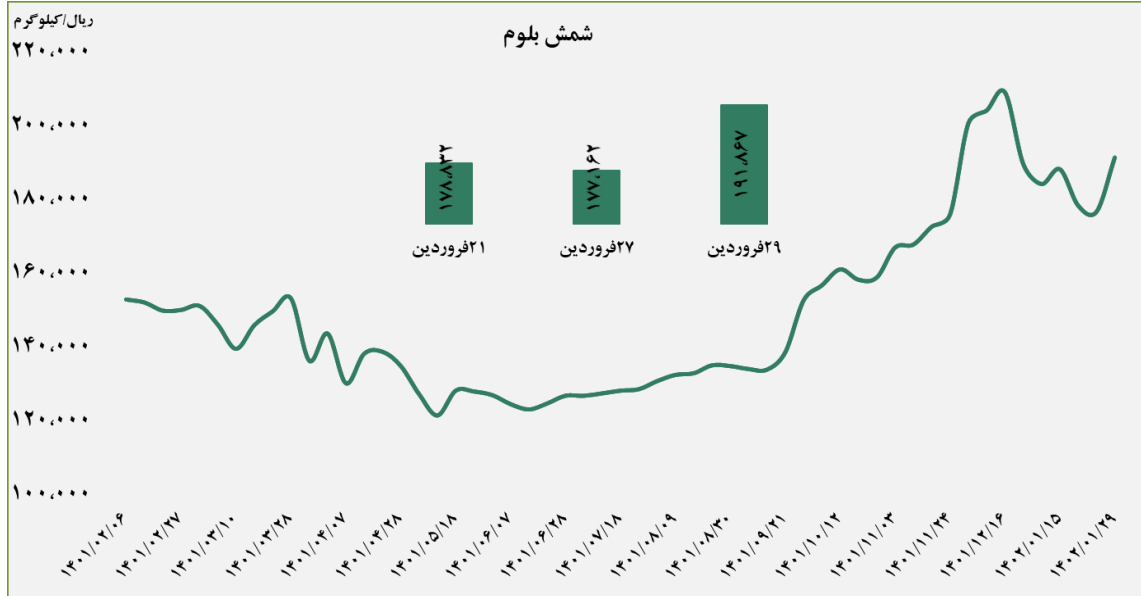
گزارش معاملات در بورس کالا

۱۴۰۲/۰۱/۲۹

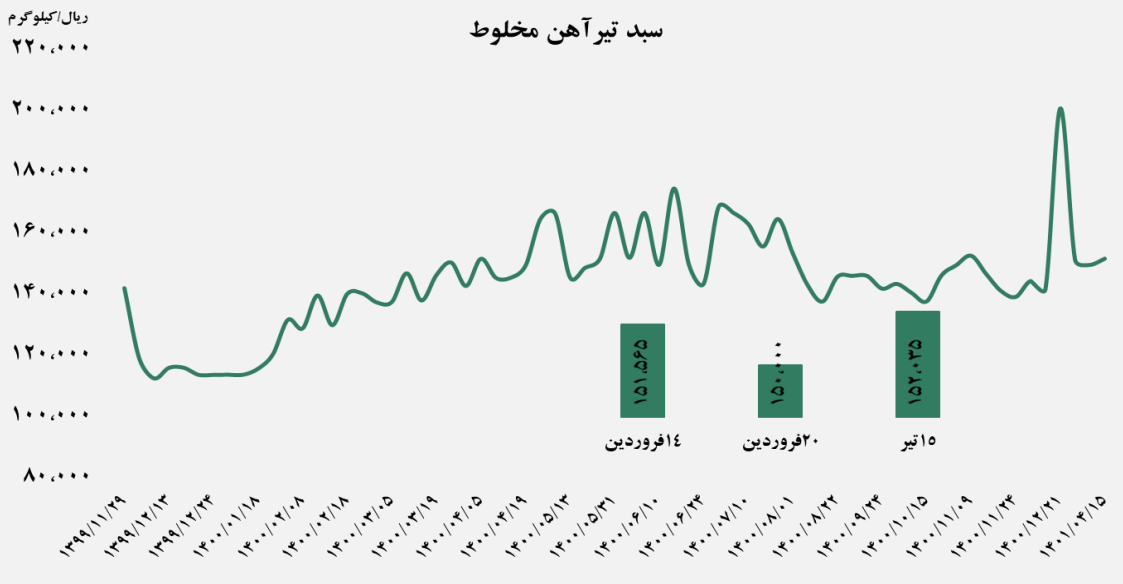
www.sfg.ir - info@sfg.ir

■ عرضه کننده:

آهن و فولاد ارفع - ذوب آهن اصفهان - مجتمع فولاد خراسان -
 مجتمع ذوب آهن فولاد خزر - فولاد کاوه جنوب کیش -
 فولاد کویر دامغان



سبد تیر آهن مخلوط

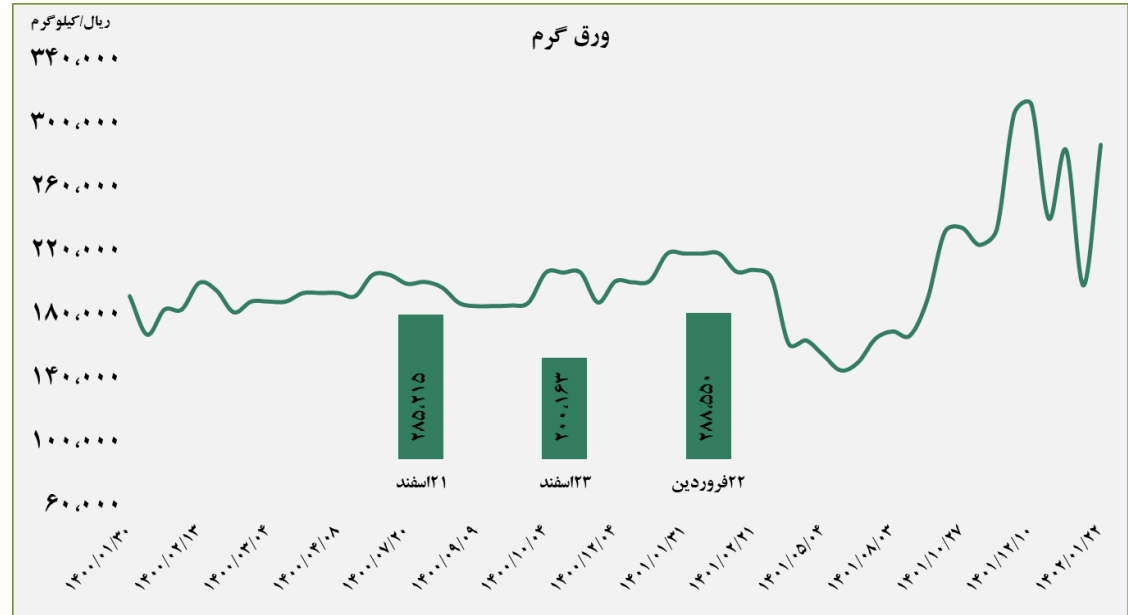


■ عرضه کننده:

ذوب آهن اصفهان - مجتمع فولاد ظفر بناب

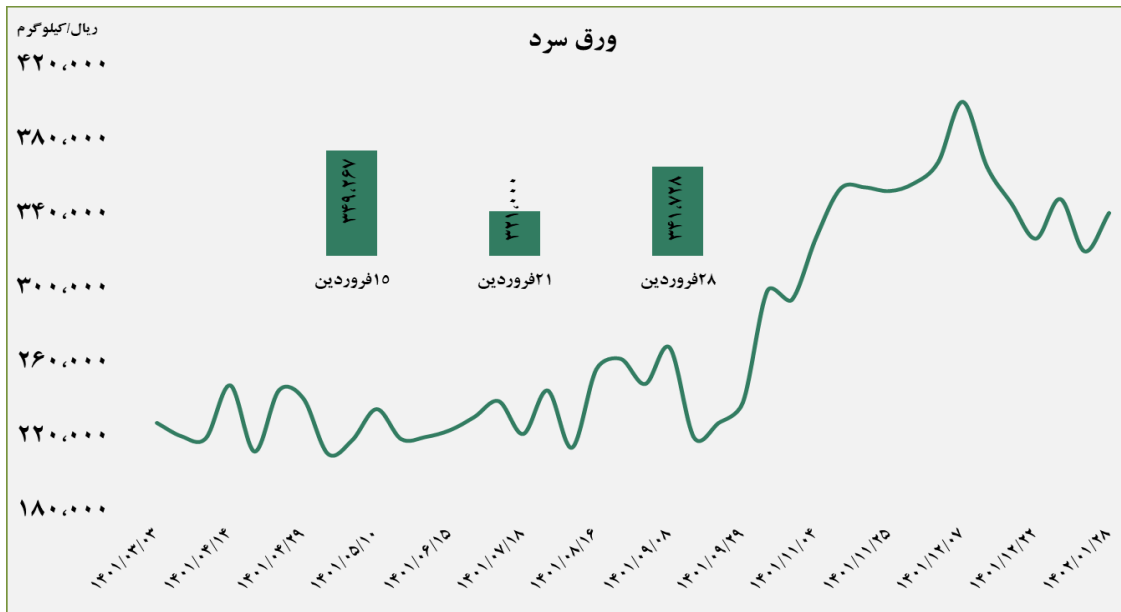
■ عرضه کننده:

فولاد مبارکه اصفهان - نورد و تولید قطعات فولادی



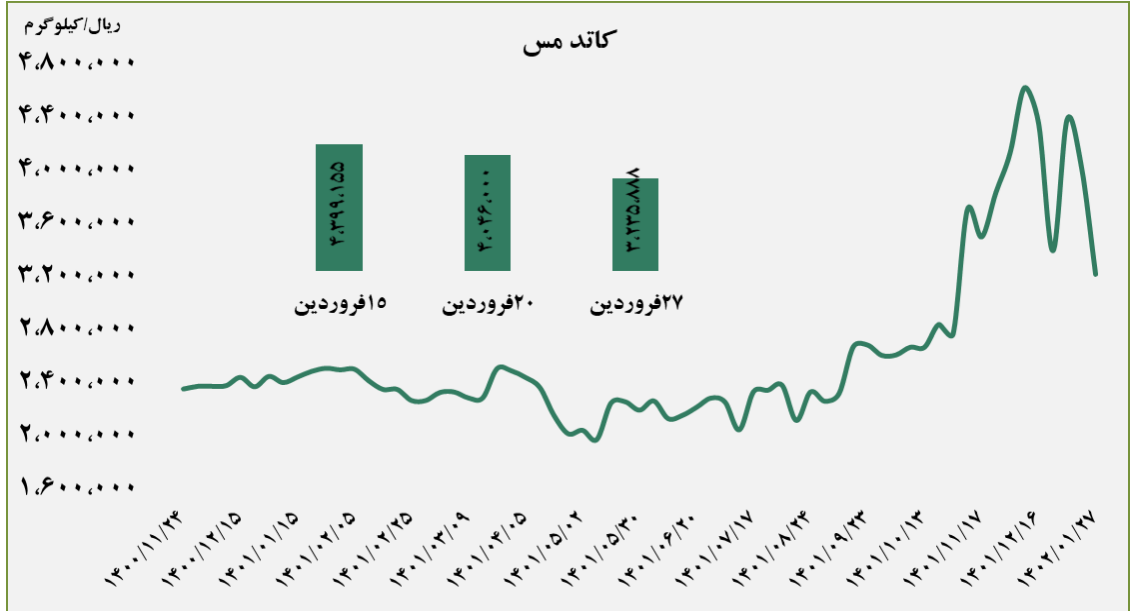
■ عرضه کننده:

فولاد مبارکه اصفهان - فولاد غرب آسیا - صنایع هفت الماس

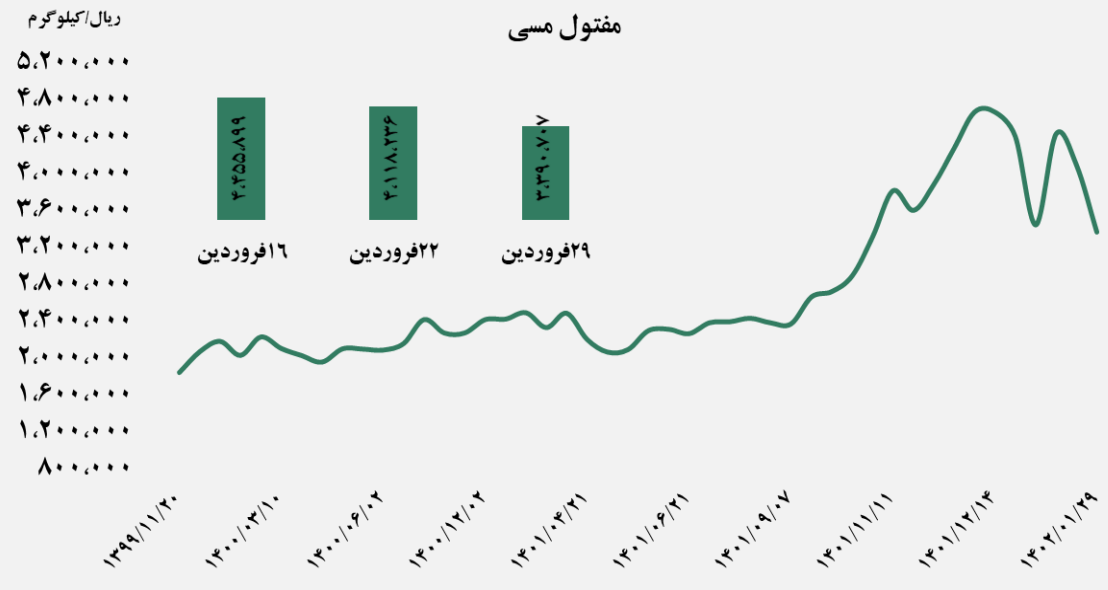


■ عرضه کننده:

شرکت ملی صنایع مس ایران - فرآوری مس درخشان
تخت گنبد



مفتول مسی

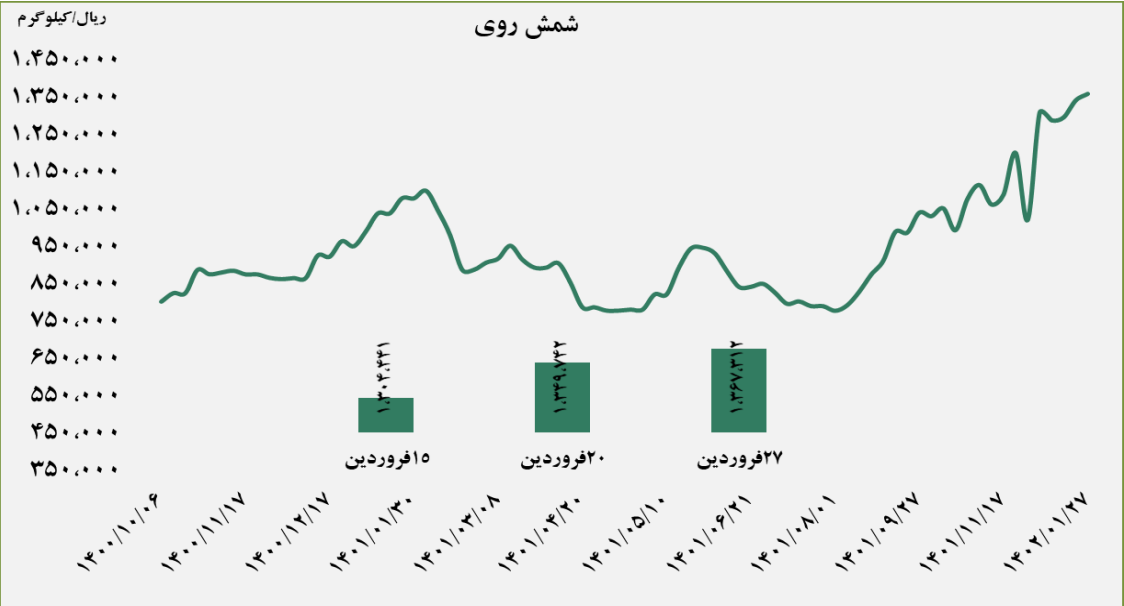


■ عرضه کننده:

صنایع تولیدی دنیای مس کاشان - گیل راد شمال -
شرکت ملی صنایع مس ایران

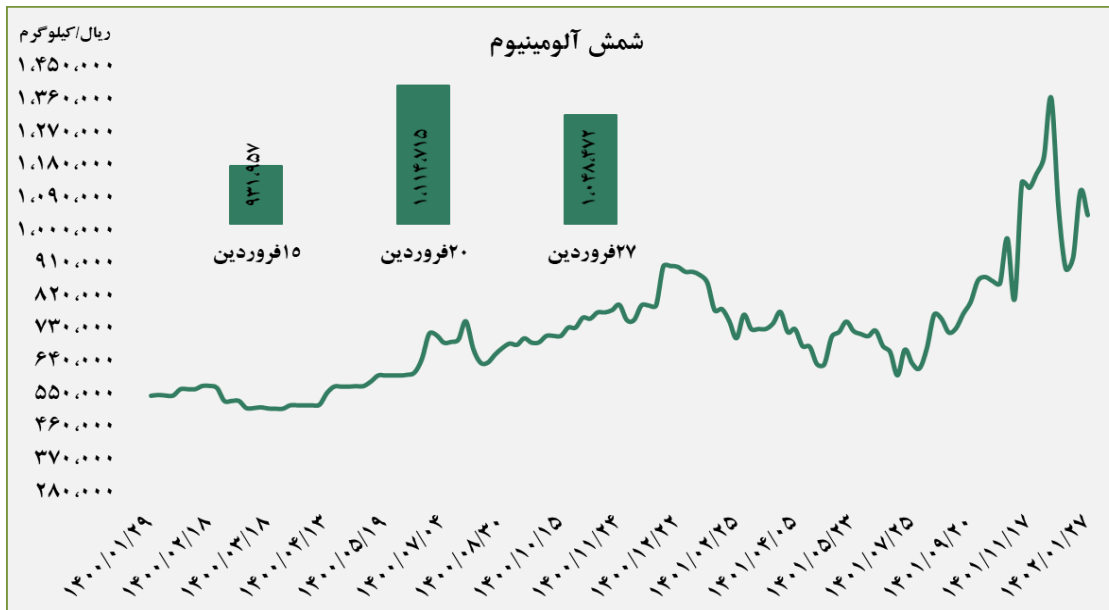
■ عرضه کننده:

ملی سرب و روی ایران - سپتتا روی - تولیدی روی بندر عباس - ذوب احیای روی قشم - گسترش صنایع روی ایرانیان - فرآوری مواد معدنی ایران



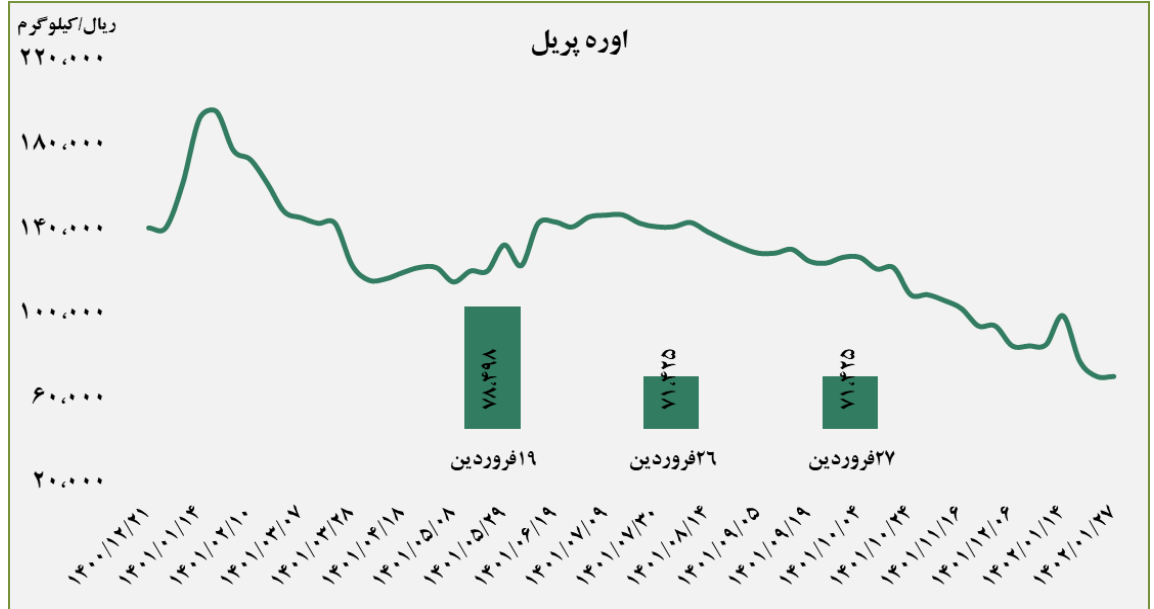
■ عرضه کننده:

آلومینیوم ایران - مجتمع صنایع آلومینیوم جنوب - آلومینیوم المهدی - آلومینای ایران

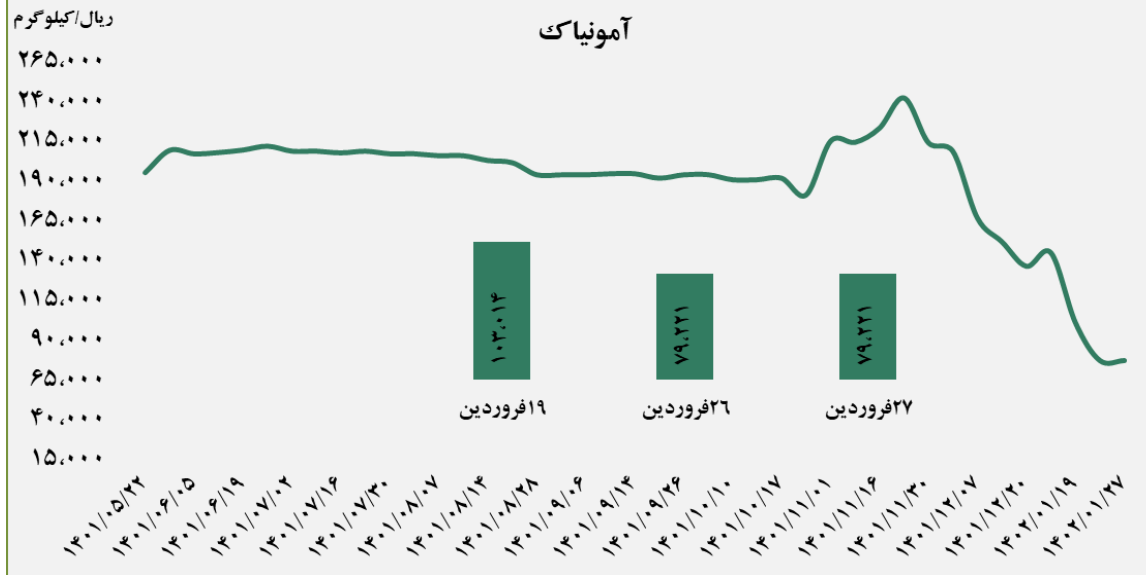


■ عرضه کننده:

پتروشیمی خراسان - پتروشیمی شیراز - پتروشیمی پردیس - پتروشیمی کرمانشاه - پتروشیمی رازی



آمونیاک



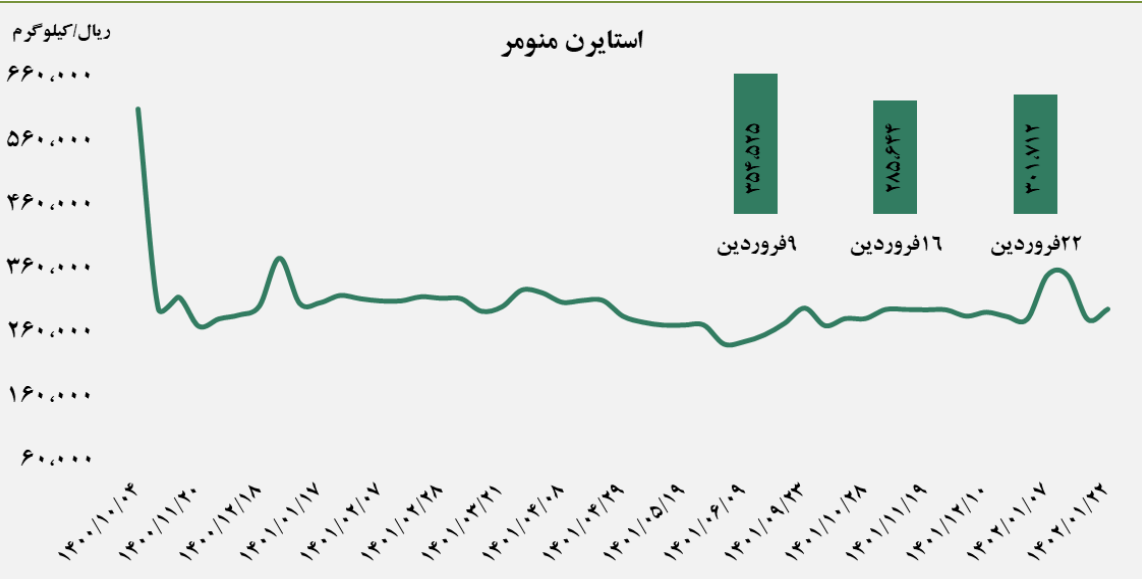
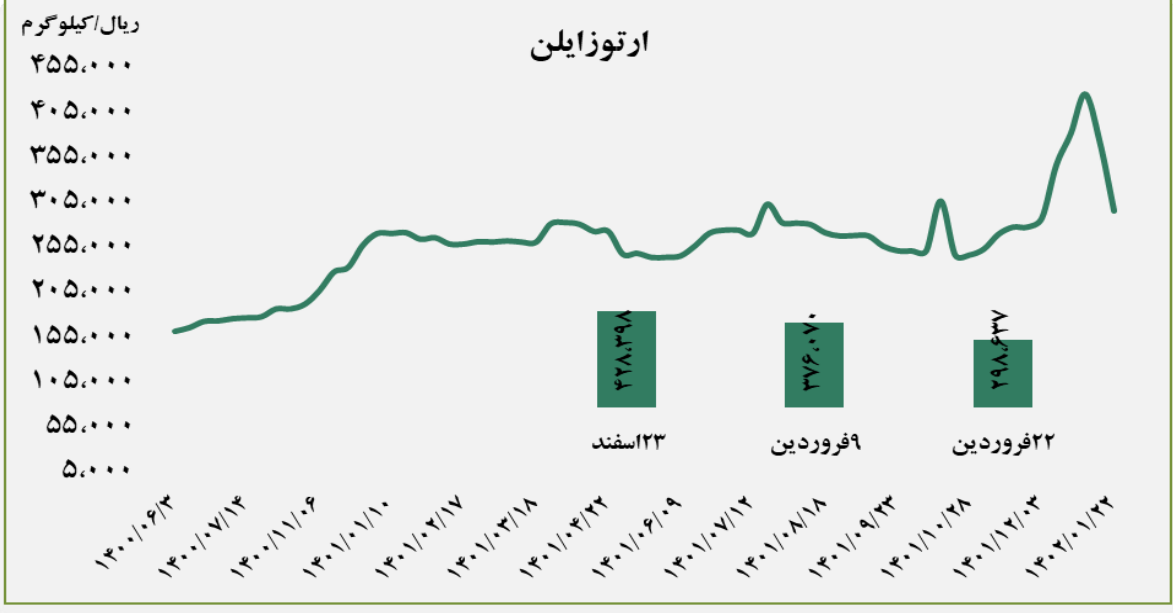
■ عرضه کننده:

پتروشیمی خراسان - پتروشیمی شیراز



■ عرضه کننده:

پتروشیمی برزویه



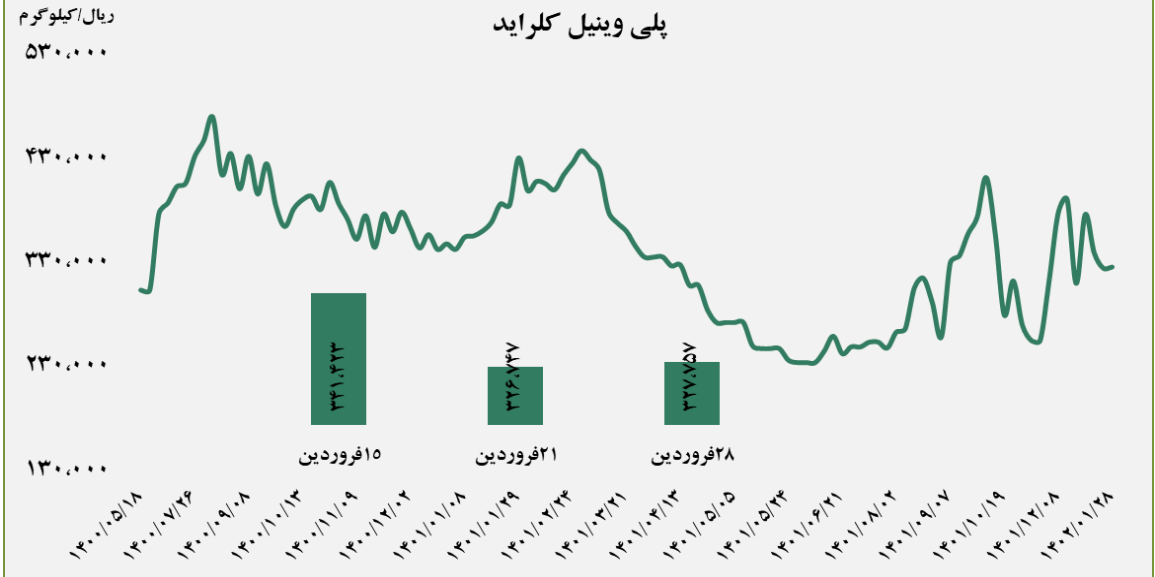
■ عرضه کننده:

پتروشیمی پارس

گروه مالی شهر گزارش معاملات در بورس کالا

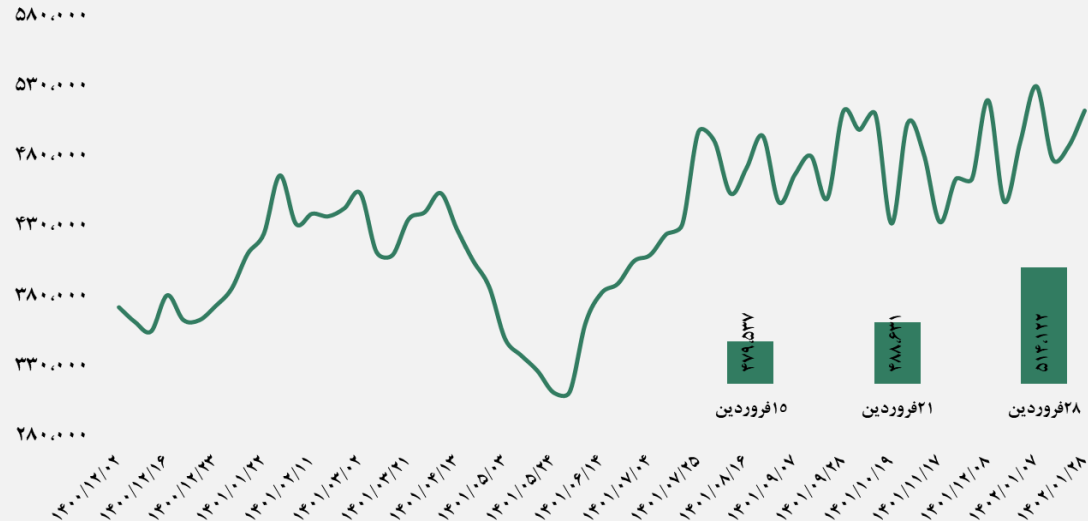
■ عرضه کننده:

پتروشیمی غدیر - پتروشیمی آبادان - پتروشیمی بندر امام - پتروشیمی اروند



پلی پروپیلن شیمیایی

ریال/کیلوگرم

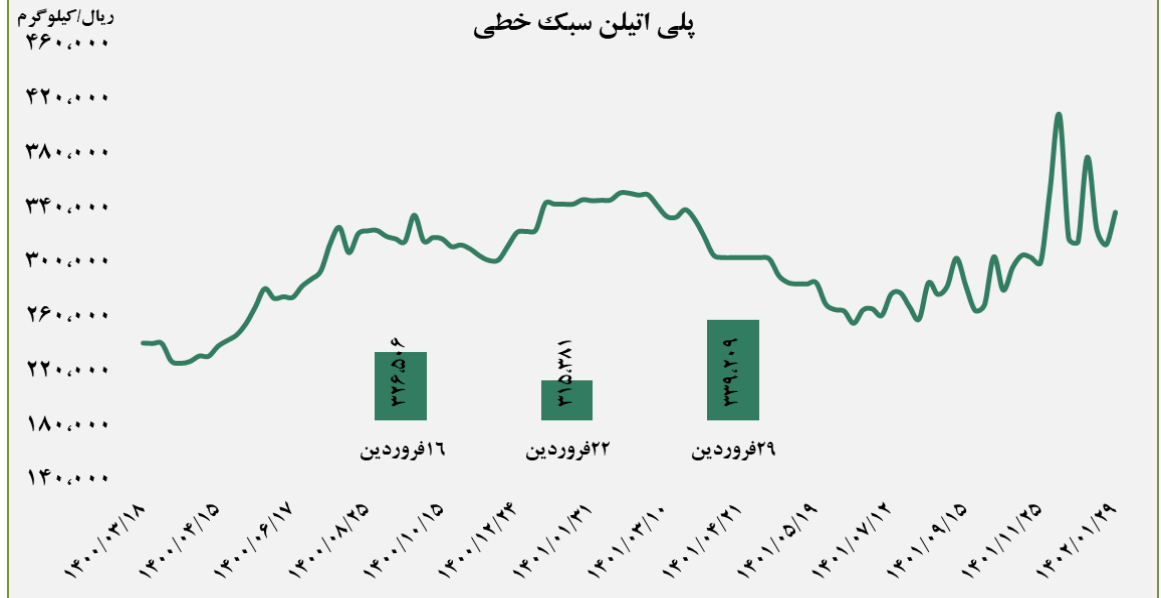


■ عرضه کننده:

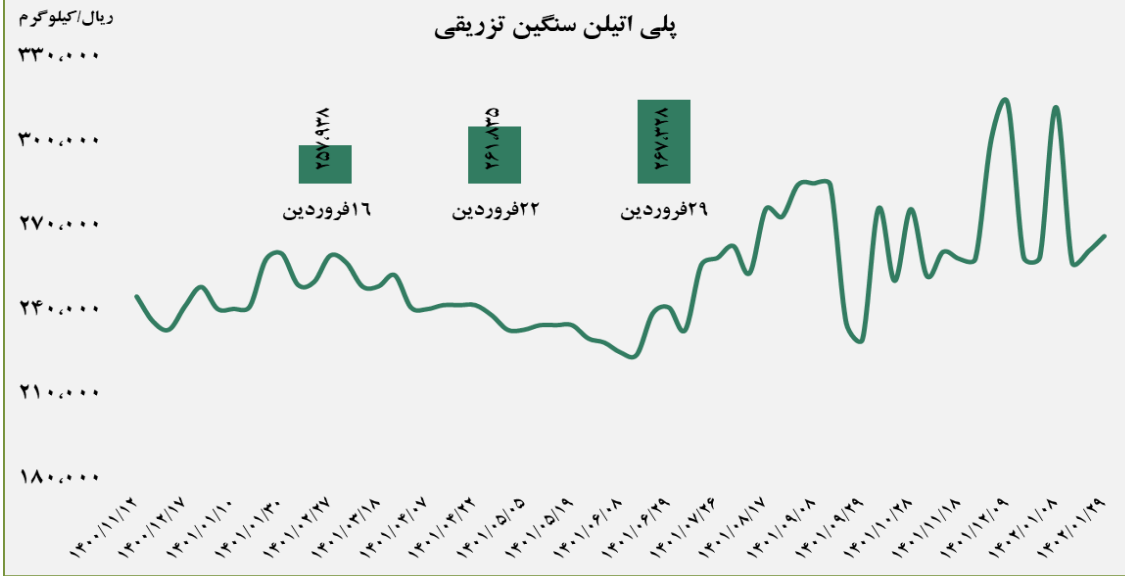
پتروشیمی مارون - پلی پروپیلن جم - نویر زرشیمی - پتروشیمی رجال - پتروشیمی سازند

■ عرضه کننده:

پتروشیمی سازند - پتروشیمی مهاباد - پتروشیمی امیر کبیر
- پتروشیمی جم



پلی اتیلن سنگین تزریقی

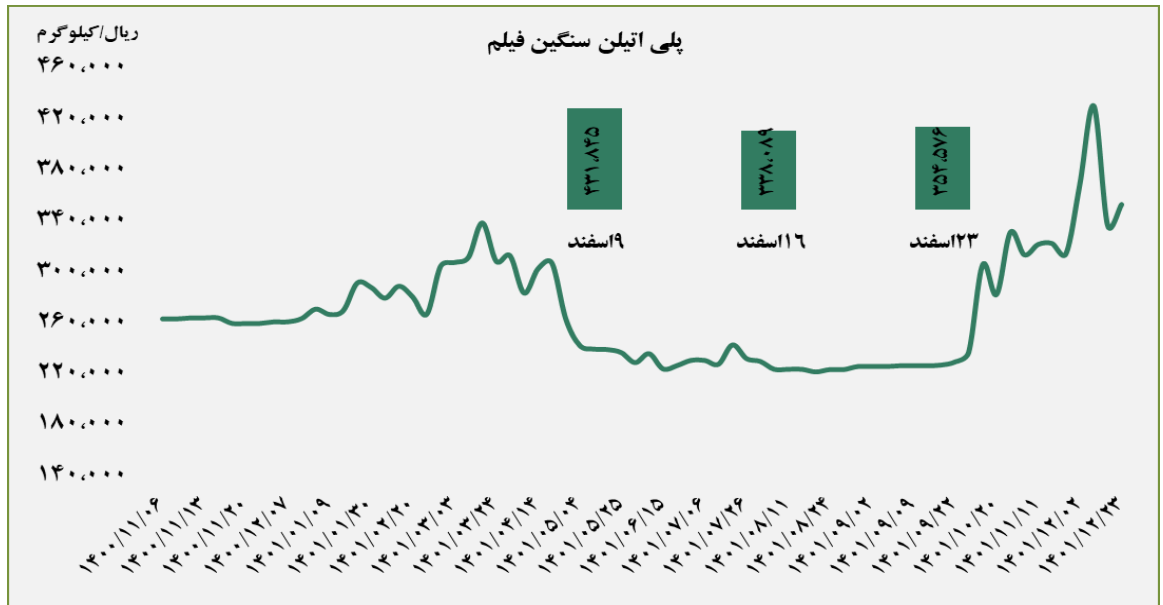


■ عرضه کننده:

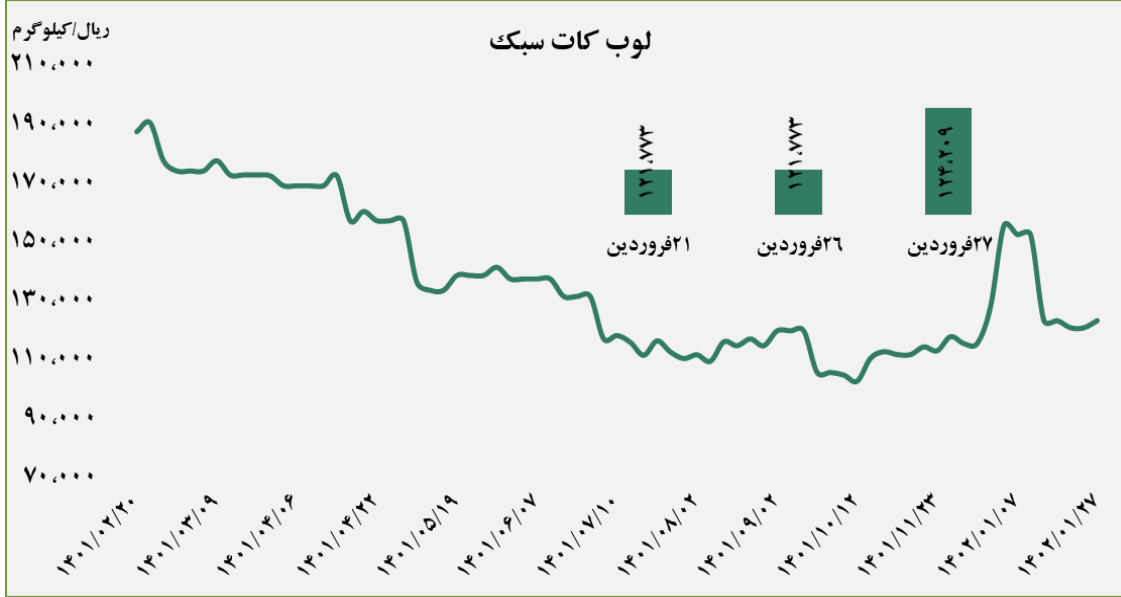
پتروشیمی لرستان - پتروشیمی بندر امام - پتروشیمی جم
- پتروشیمی تبریز

■ عرضه کننده:

پتروشیمی آریا ساسول - پتروشیمی مهر - پتروشیمی ایلام
- پتروشیمی مارون



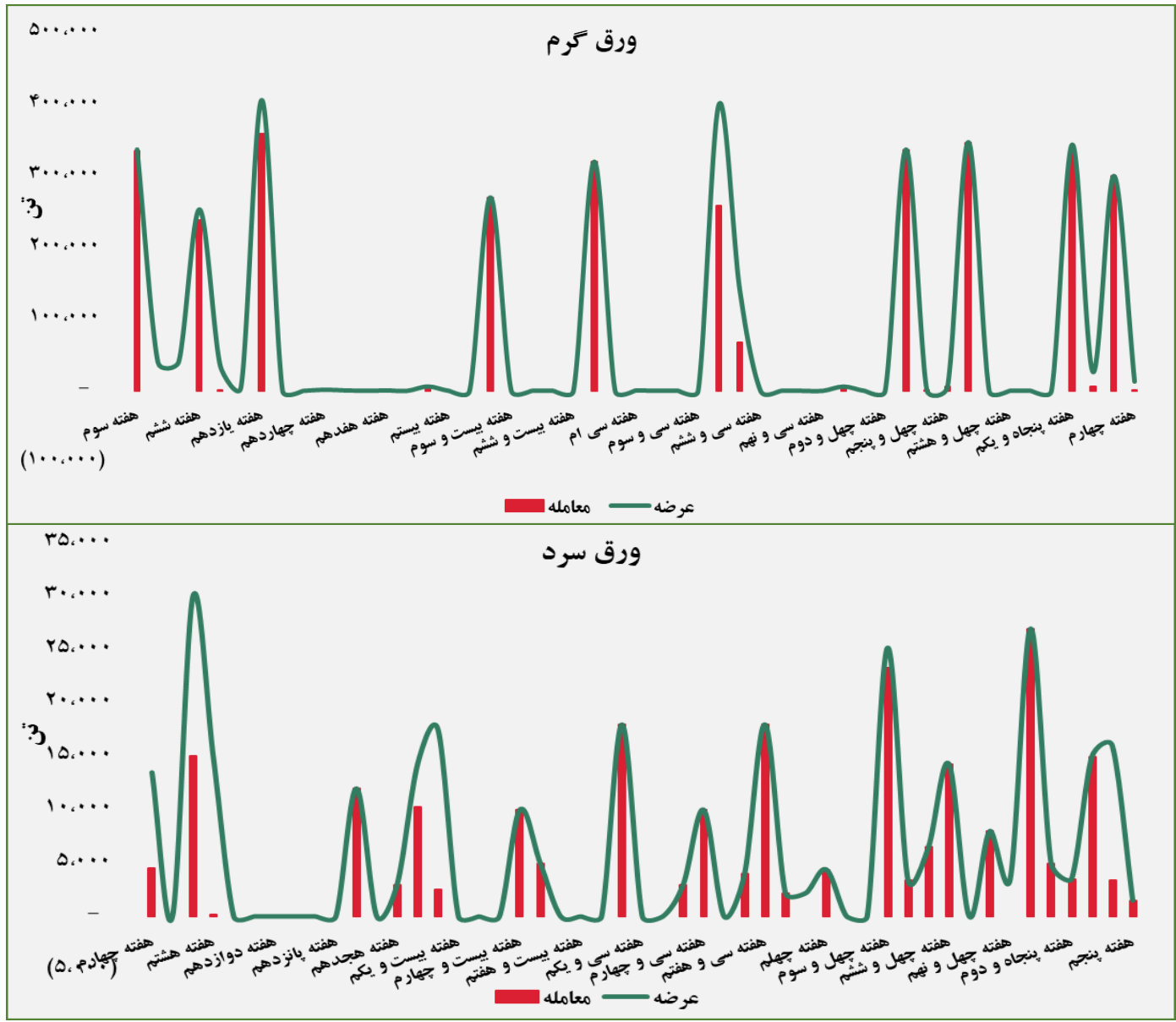
لوب کات سبک



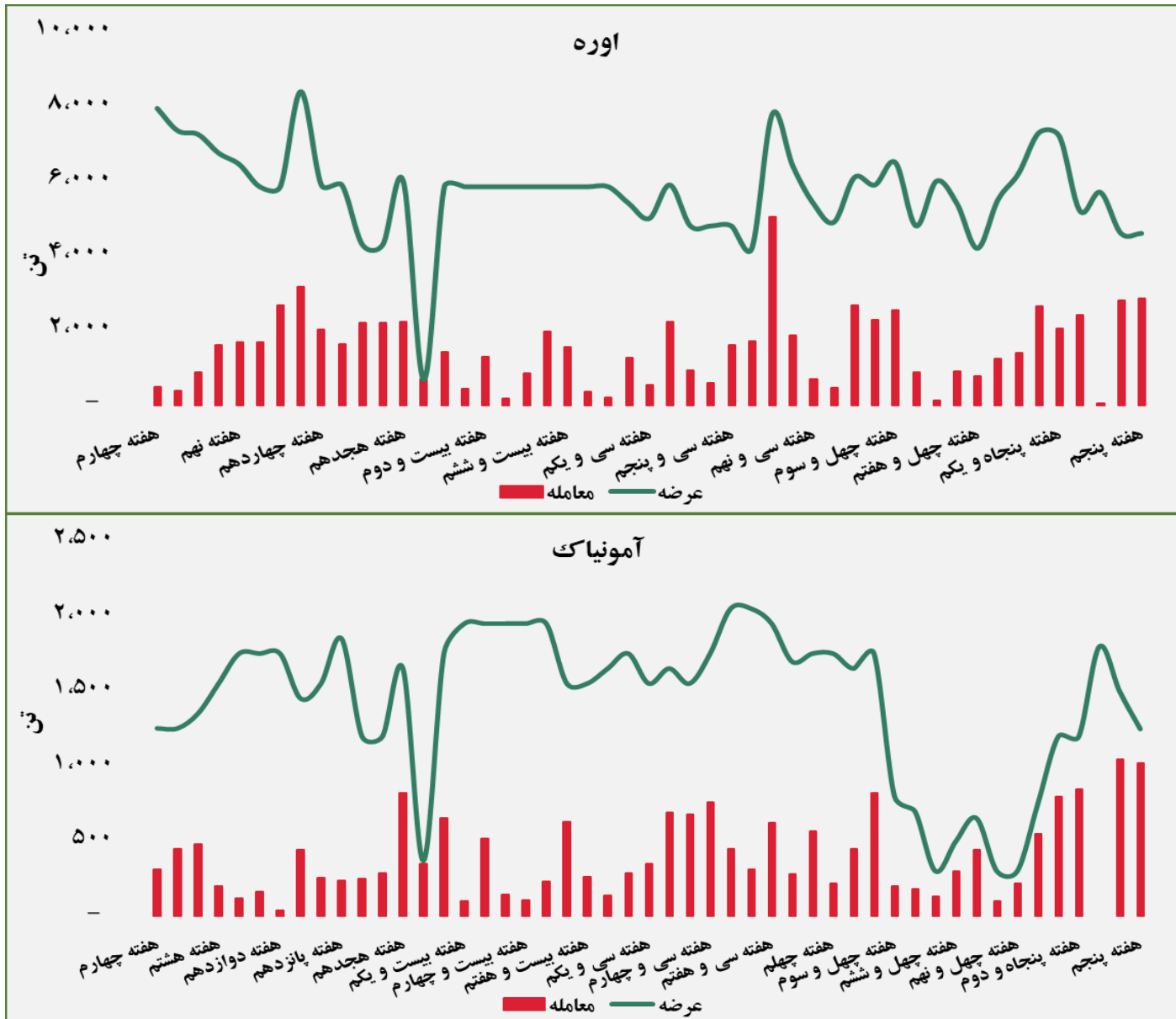
■ عرضه کننده:

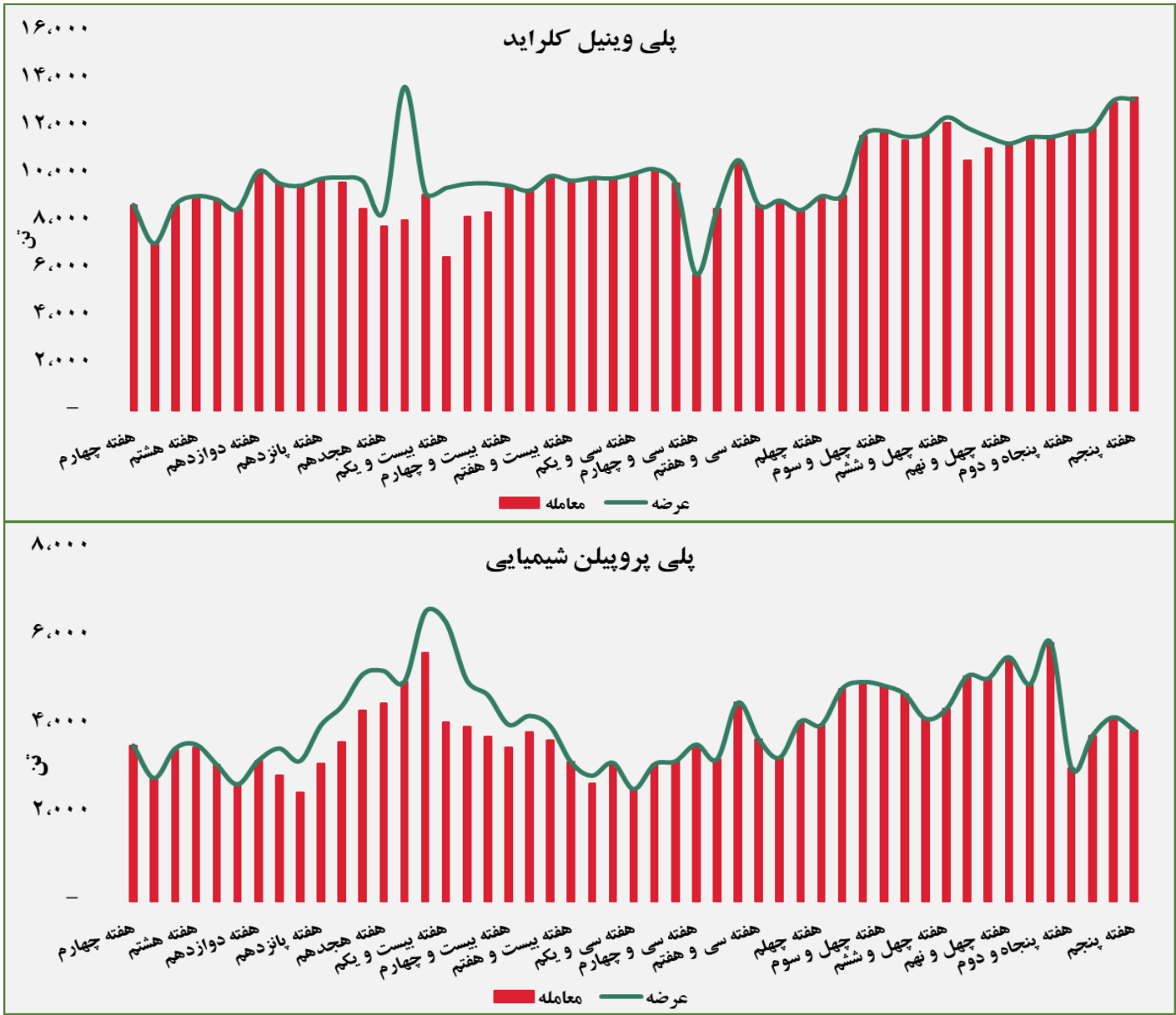
پالایش نفت بندر عباس - پالایش نفت اصفهان - پالایش نفت تهران - پالایش نفت تبریز - پالایش نفت آبادان

گروه مالی شهر گزارش معاملات در بورس کالا



گروه مالی شهر گزارش معاملات در بورس کالا





مبلغ فروش شرکت ها برای کلیه محصولات در بورس کالا (میلیارد ریال)



گروه مالی شهر گزارش معاملات در بورس کالا

مبلغ فروش شرکت ها برای کلیه محصولات در بورس کالا (میلیارد ریال)



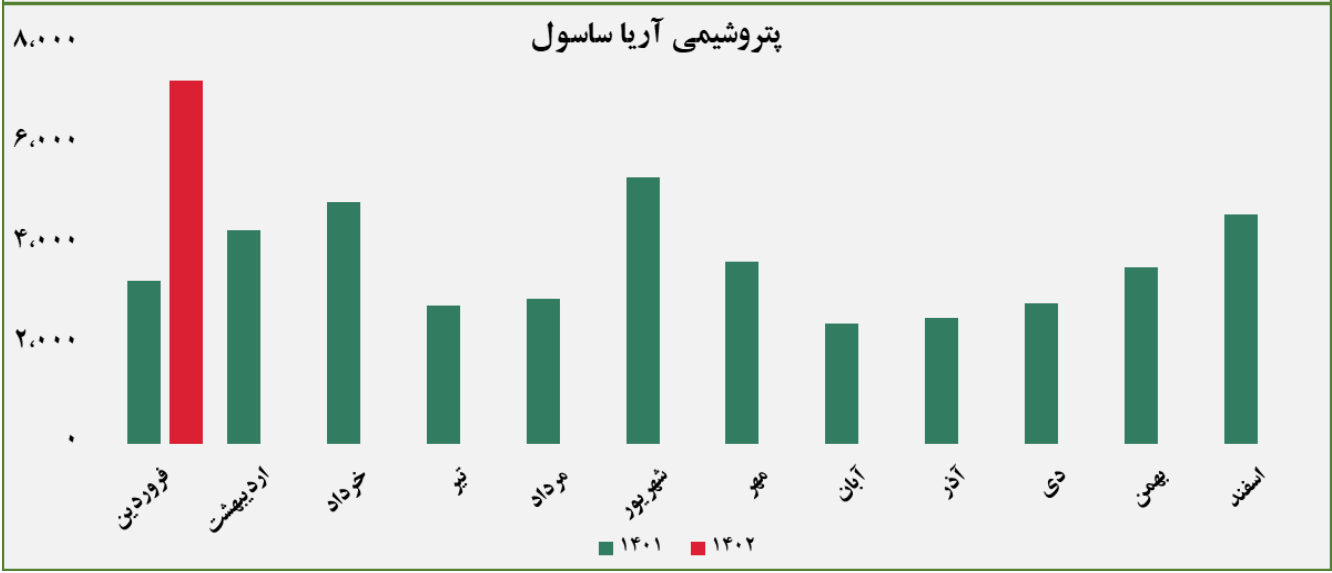
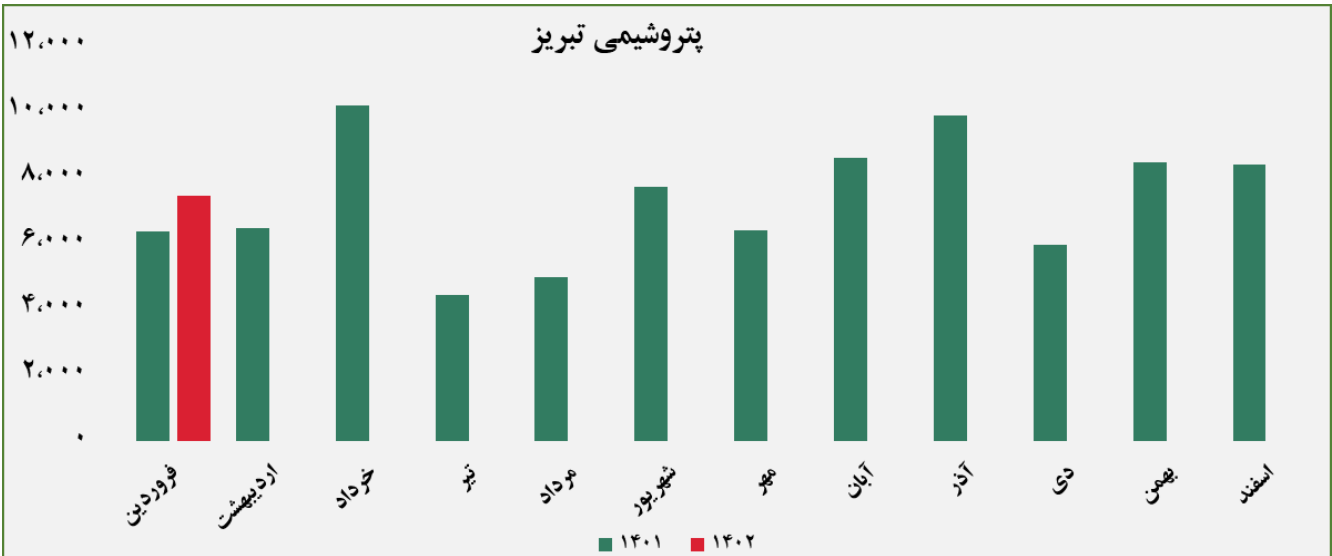
گروه مالی شهر گزارش معاملات در بورس کالا

مبلغ فروش شرکت ها برای کلیه محصولات در بورس کالا (میلیارد ریال)



گروه مالی شهر گزارش معاملات در بورس کالا

مبلغ فروش شرکت ها برای کلیه محصولات در بورس کالا (میلیارد ریال)



گروه مالی شهر گزارش معاملات در بورس کالا

مبلغ فروش شرکت ها برای کلیه محصولات در بورس کالا (میلیارد ریال)



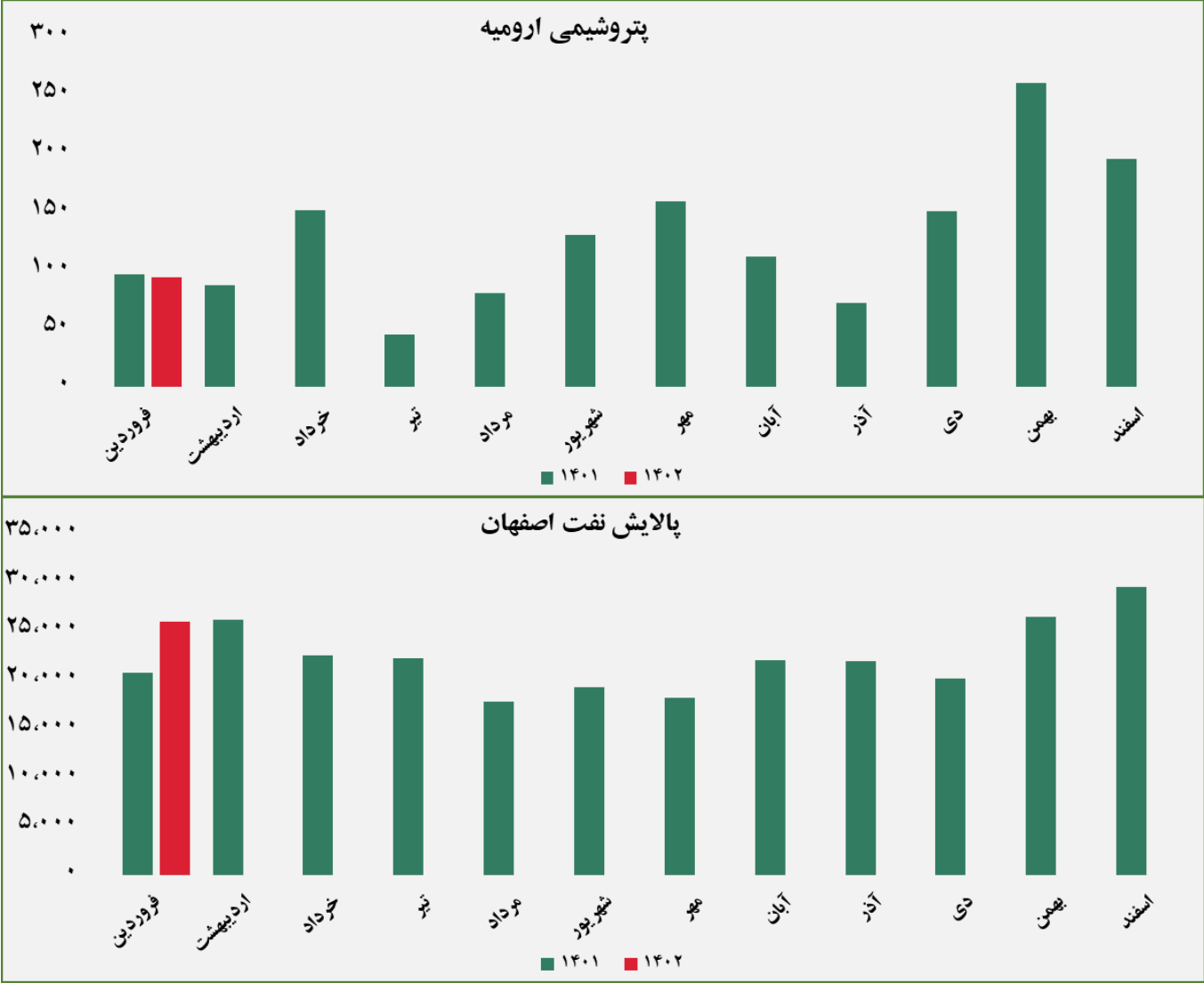
گروه مالی شهر گزارش معاملات در بورس کالا

مبلغ فروش شرکت ها برای کلیه محصولات در بورس کالا (میلیارد ریال)



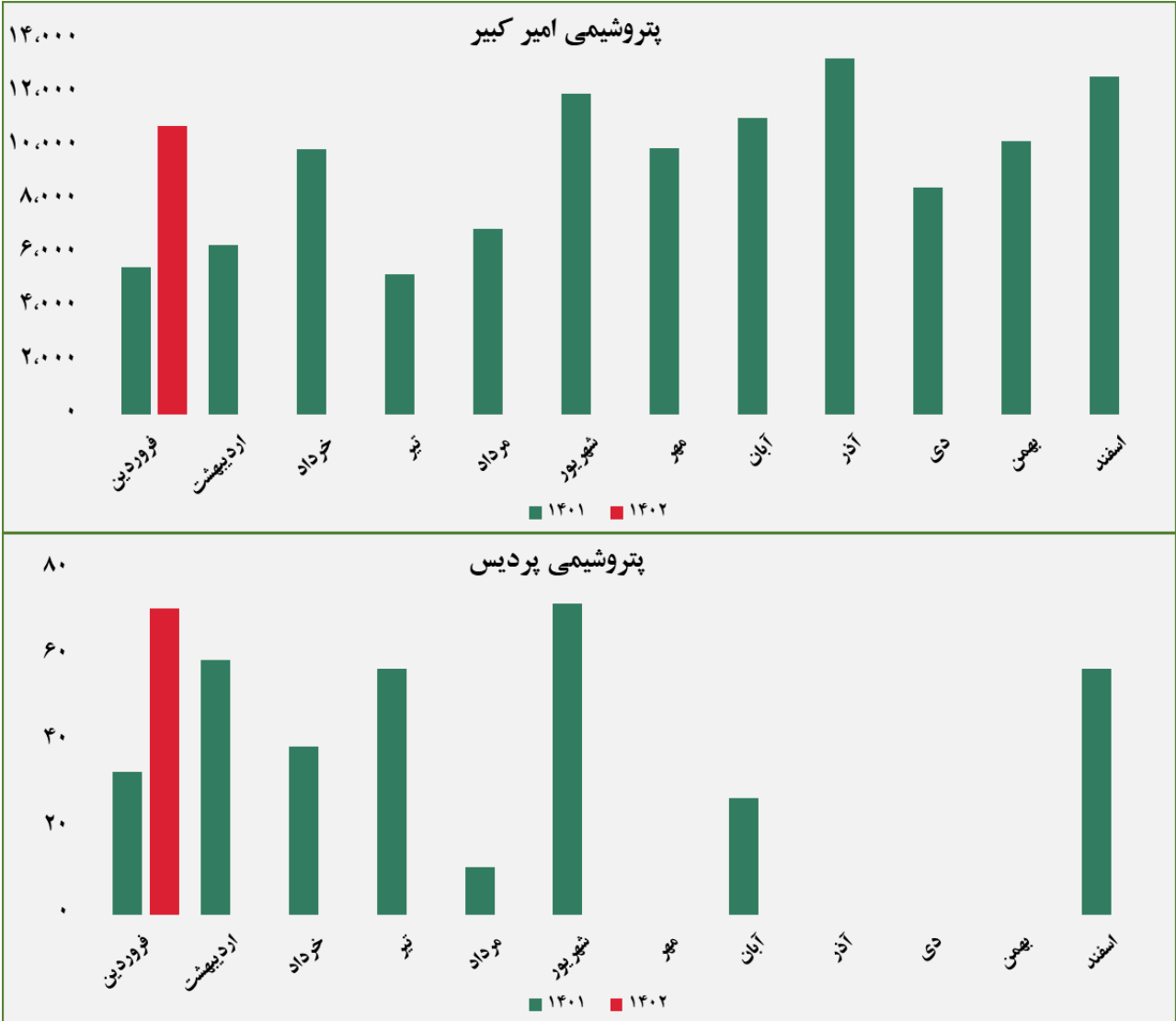
گروه مالی شهر گزارش معاملات در بورس کالا

مبلغ فروش شرکت ها برای کلیه محصولات در بورس کالا (میلیارد ریال)



گروه مالی شهر گزارش معاملات در بورس کالا

مبلغ فروش شرکت ها برای کلیه محصولات در بورس کالا (میلیارد ریال)



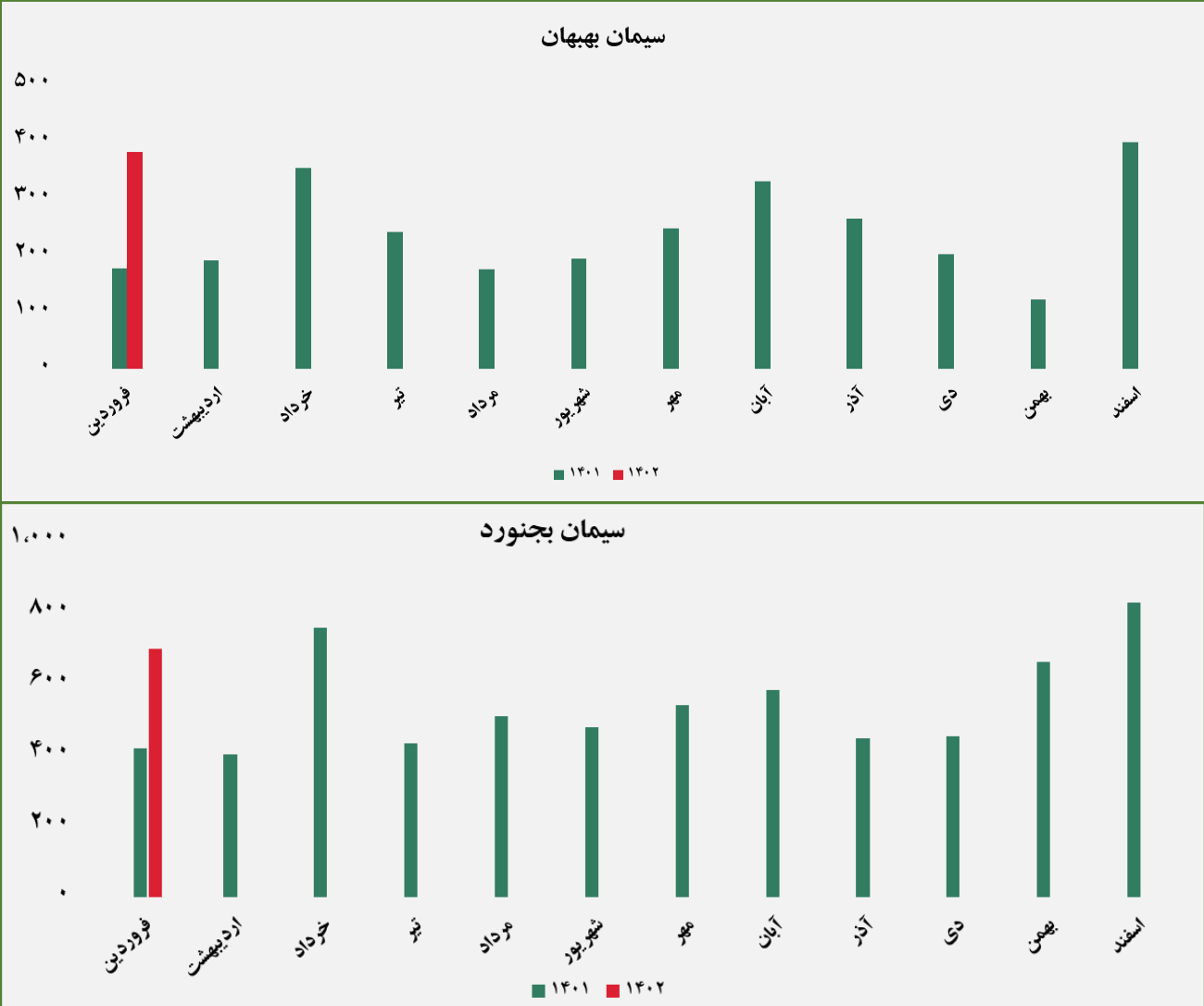
گروه مالی شهر گزارش معاملات در بورس کالا

مبلغ فروش شرکت ها برای کلیه محصولات در بورس کالا (میلیارد ریال)



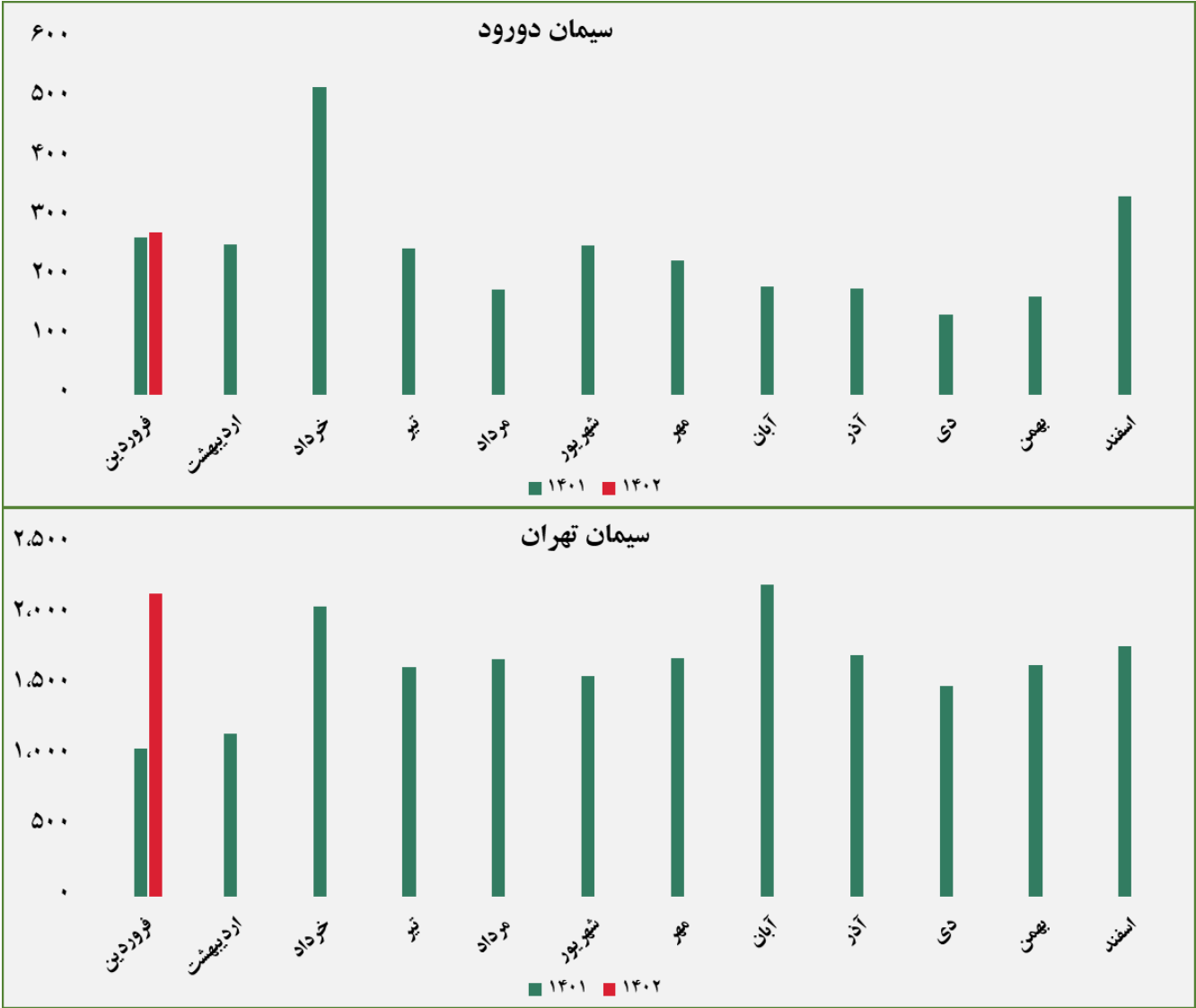
گروه مالی شهر گزارش معاملات در بورس کالا

مبلغ فروش شرکت ها برای کلیه محصولات در بورس کالا (میلیارد ریال)



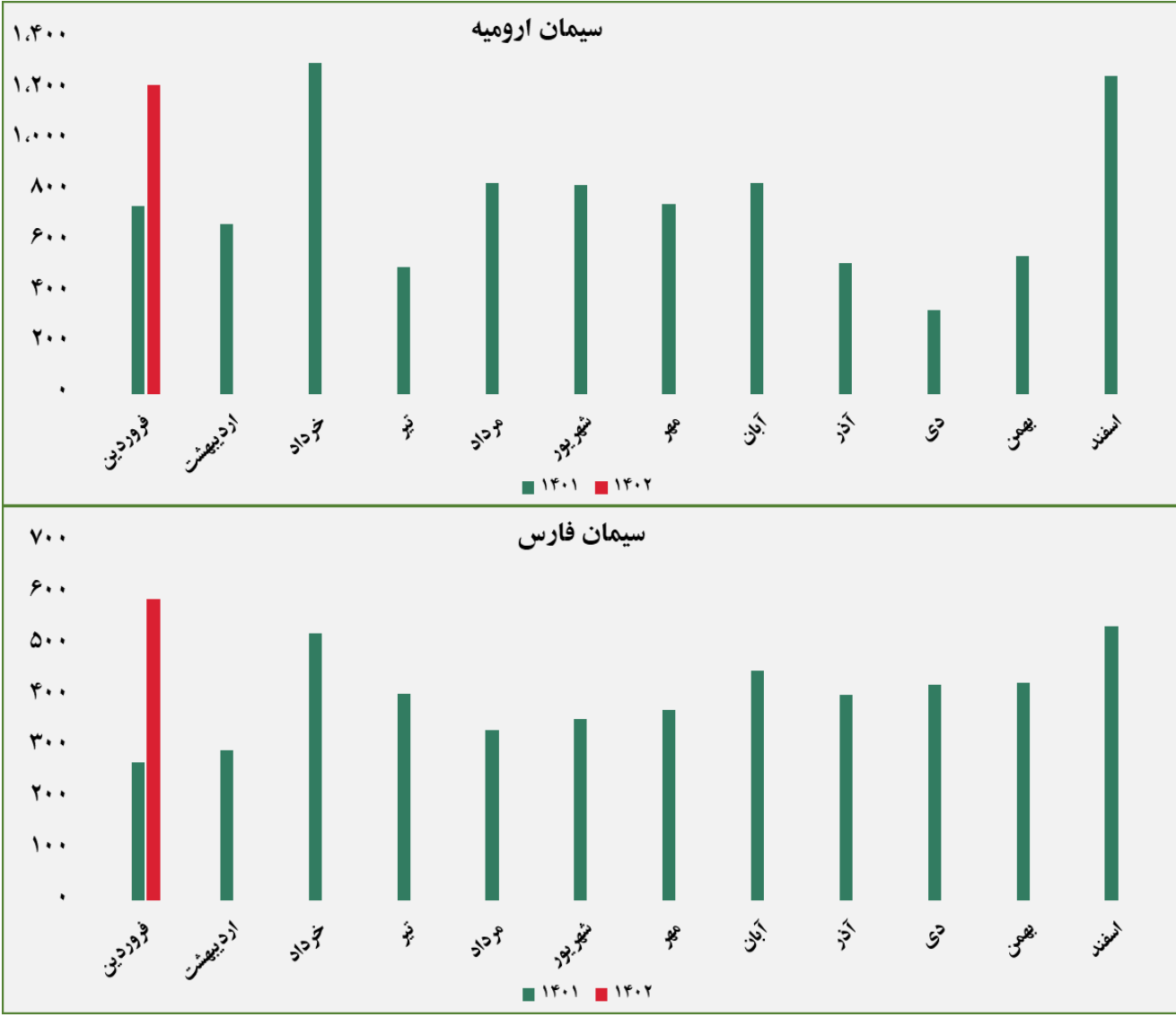
گروه مالی شهر گزارش معاملات در بورس کالا

مبلغ فروش شرکت ها برای کلیه محصولات در بورس کالا (میلیارد ریال)



گروه مالی شهر گزارش معاملات در بورس کالا

مبلغ فروش شرکت ها برای کلیه محصولات در بورس کالا (میلیارد ریال)



گروه مالی شهر گزارش معاملات در بورس کالا

مبلغ فروش شرکت ها برای کلیه محصولات در بورس کالا (میلیارد ریال)





ردیف	نام محصول	تاریخ آخرین معامله	واحد	آخرین قیمت	میانگین هفته گذشته	میانگین یک ماه گذشته	میانگین سه ماه گذشته	تغییرات آخرین قیمت نسبت به			
								هفته گذشته	ماه گذشته	سه ماه گذشته	
۱	شمش بلوم	۱۴۰۲/۰۱/۲۹	ریال/کیلوگرم	۱۹۱,۸۶۷	۱۷۸,۸۳۲	۲۰۱,۳۵۴	۱۷۷,۲۹۵	۷٪	-۴.۷٪	۸.۲٪	
۲	ورق گرم	۱۴۰۲/۰۱/۲۲		۲۸۸,۵۵۰	۲۸۸,۵۵۰	۲۶۹,۸۸۰	۲۵۳,۳۷۹	۰٪	۶.۹٪	۱۳.۹٪	
۳	ورق سرد	۱۴۰۲/۰۱/۲۸		۳۴۱,۷۲۸	۳۲۱,۰۰۰	۳۶۲,۳۷۲	۳۴۶,۳۶۱	۶٪	-۵.۷٪	-۱.۳٪	
۴	سبذ تیر آهن مخلوط	۱۴۰۱/۰۴/۱۵		۱۵۲,۰۳۵	-	-	-	-	-	-	-
۵	کاتد مس	۱۴۰۲/۰۱/۲۷		۳,۲۳۵,۸۸۸	۴,۰۴۶,۰۰۰	۴,۱۴۲,۰۰۱	۳,۴۴۲,۱۹۰	-۲۰٪	-۲۱.۹٪	-۶.۰٪	
۶	مفتول مسی	۱۴۰۲/۰۱/۲۹		۳,۳۹۰,۷۰۷	۴,۱۱۸,۲۳۶	۴,۳۱۶,۹۱۰	۳,۷۲۰,۵۱۳	-۱۸٪	-۲۱.۵٪	-۸.۹٪	
۷	شمش روی	۱۴۰۲/۰۱/۲۷		۱,۳۶۷,۳۱۲	۱,۳۴۹,۷۴۲	۱,۱۷۲,۶۳۴	۱,۱۰۳,۰۴۲	۱٪	۱۶.۶٪	۲۴.۰٪	
۸	شمش آلومینیوم	۱۴۰۲/۰۱/۲۷		۱,۰۴۸,۴۷۲	۱,۱۱۴,۷۱۵	۱,۱۳۷,۵۰۸	۱,۰۳۱,۹۳۵	-۶٪	-۷.۸٪	۱.۶٪	

گزارش معاملات در بورس کالا
گروه مالی شهر



ردیف	نام محصول	تاریخ آخرین معامله	واحد	آخرین قیمت	میانگین هفته گذشته	میانگین یک ماه گذشته	میانگین سه ماه گذشته	تغیرات آخرین قیمت نسبت به		
								سه ماه گذشته	ماه گذشته	هفته گذشته
۱	اوره پریل	۱۴۰۲/۰۱/۲۷	ریال/کیلوگرم	۷۱,۴۲۵	۷۸,۴۹۸	۸۶,۱۳۰	۱۰۶,۲۶۷	-۹٪	-۱۷٪	-۳۳٪
۲	پلی وینیل کلراید	۱۴۰۲/۰۱/۲۸		۳۲۷,۷۵۷	۳۲۶,۷۴۷	۳۴۹,۷۷۷	۳۲۳,۲۶۵	۰٪	-۶٪	۱٪
۳	پلی اتیلن سبک خطی	۱۴۰۲/۰۱/۲۹		۳۳۹,۲۰۹	۳۱۵,۳۸۱	۳۵۱,۰۲۰	۳۲۰,۶۵۷	۸٪	-۳٪	۶٪
۴	ارتوزایلین	۱۴۰۲/۰۱/۲۲		۲۹۸,۶۳۷	۲۹۸,۶۳۷	۳۶۳,۰۷۲	۳۰۰,۳۲۷	۰٪	-۱۸٪	-۱٪
۵	استایرن منومر	۱۴۰۲/۰۱/۲۲		۳۰۱,۷۱۲	۳۰۱,۷۱۲	۲۰۹,۹۱۳	۲۹۲,۴۹۸	۰٪	۴۴٪	۳٪
۶	پلی پروپیلن شیمیایی	۱۴۰۲/۰۱/۲۸		۵۱۴,۱۲۲	۴۸۸,۶۳۱	۴۸۱,۹۷۹	۴۷۸,۳۰۷	۵٪	۷٪	۷٪
۷	پلی اتیلن سنگین تزریقی	۱۴۰۲/۰۱/۲۹		۲۶۷,۳۲۸	۲۶۱,۸۳۵	۲۸۴,۰۶۹	۲۷۰,۴۶۹	۲٪	-۶٪	-۱٪
۸	آمونیاک	۱۴۰۱/۰۱/۲۷		۷۹,۲۲۱	۱۰۳,۰۱۴	۱۶۳,۵۹۴	۱۹۲,۹۶۱	-۲۳٪	-۵۲٪	-۵۹٪
۹	پلی اتیلن سنگین فیلم	۱۴۰۲/۰۱/۰۸		۳۷۲,۲۲۴	۳۷۲,۲۲۴	۳۷۳,۸۰۸	۳۳۶,۰۸۱	۰٪	۰٪	۱۱٪
۱۰	لوب کات سنگین	۱۴۰۲/۰۱/۲۷		۱۲۰,۹۶۸	۱۱۸,۶۷۸	۱۱۷,۷۱۹	۱۱۱,۳۱۹	۲٪	۳٪	۹٪
۱۱	لوب کات سبک	۱۴۰۲/۰۱/۲۷		۱۲۴,۲۰۹	۱۲۱,۷۷۳	۱۲۰,۱۴۵	۱۱۴,۱۳۳	۲٪	۳٪	۹٪

گروه مالی شهر گزارش معاملات در بورس کالا