



گروه مالی شهر
SHAHR FINANCIAL GROUP

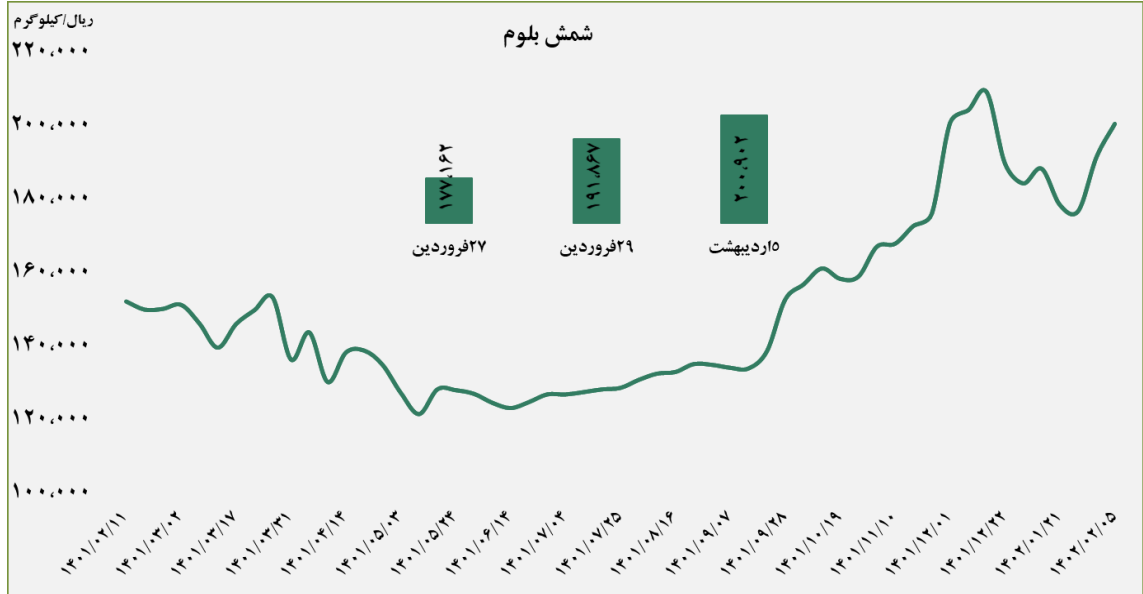
گزارش معاملات در بورس کالا

۱۴۰۲/۰۲/۰۵

www.sfg.ir - info@sfg.ir

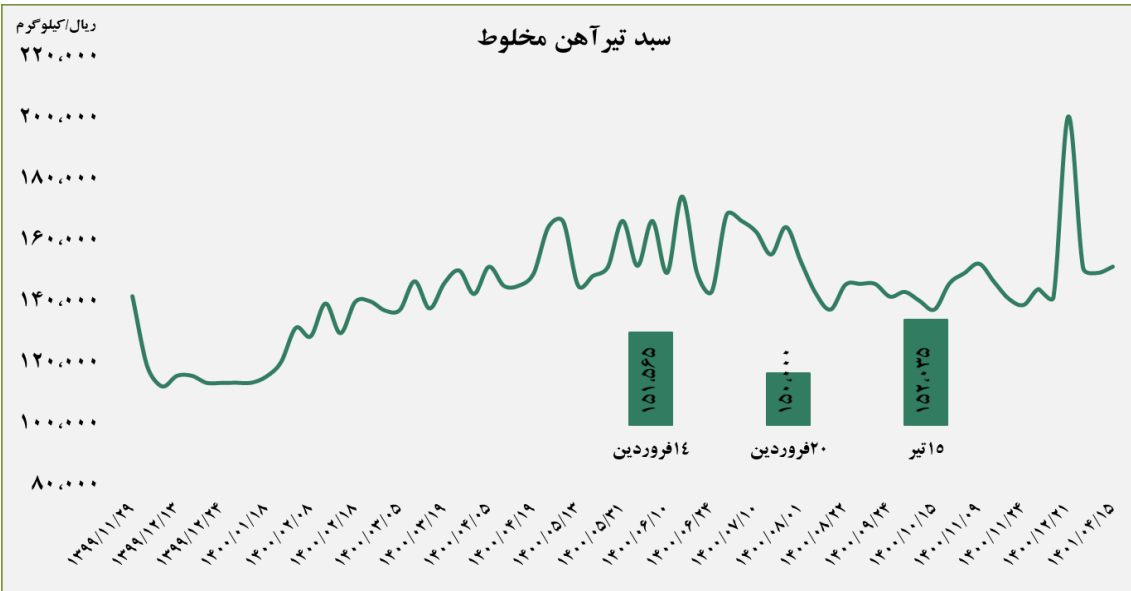
■ عرضه کننده:

آهن و فولاد ارفع - ذوب آهن اصفهان - مجتمع فولاد خراسان -
 مجتمع ذوب آهن فولاد خزر - فولاد کاوه جنوب کیش -
 فولاد کویر دامغان



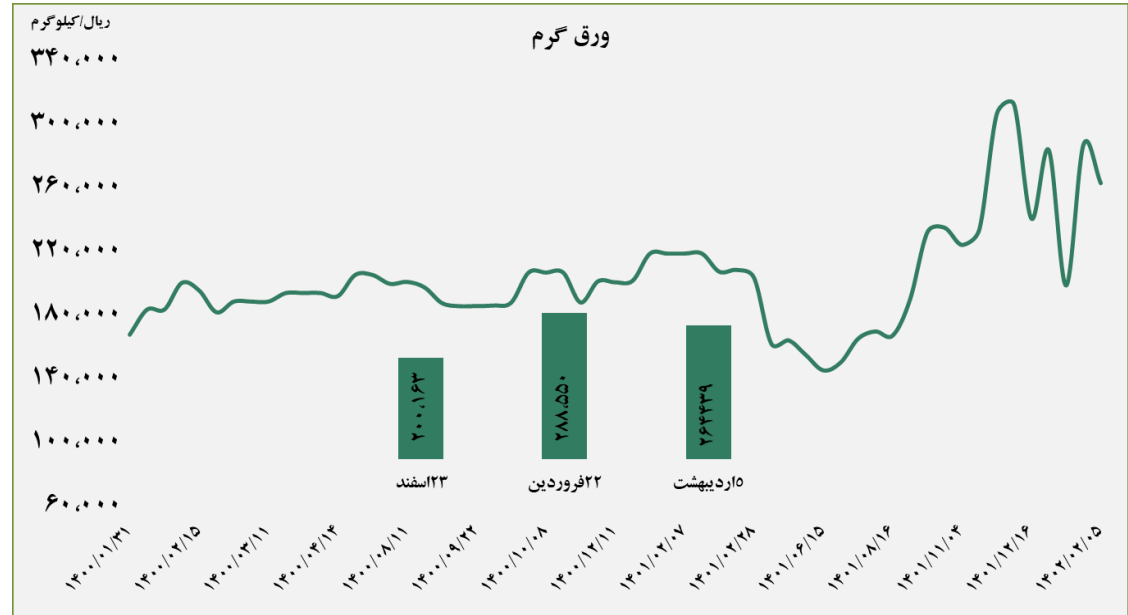
■ عرضه کننده:

ذوب آهن اصفهان - مجتمع فولاد ظفر بناب

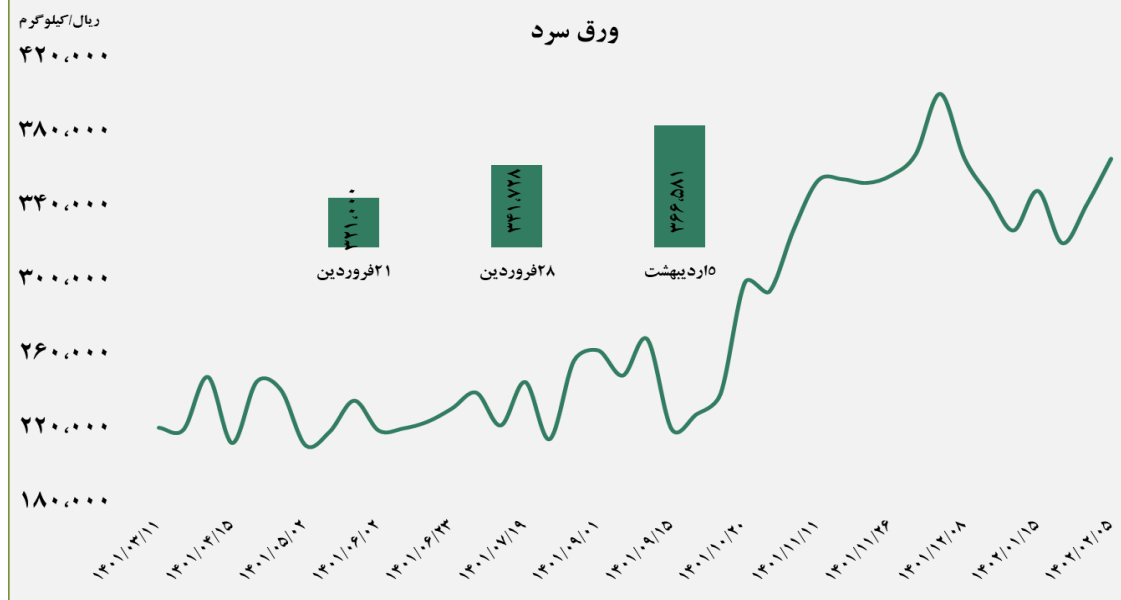


■ عرضه کننده:

فولاد مبارکه اصفهان - نورد و تولید قطعات فولادی



ورق سرد

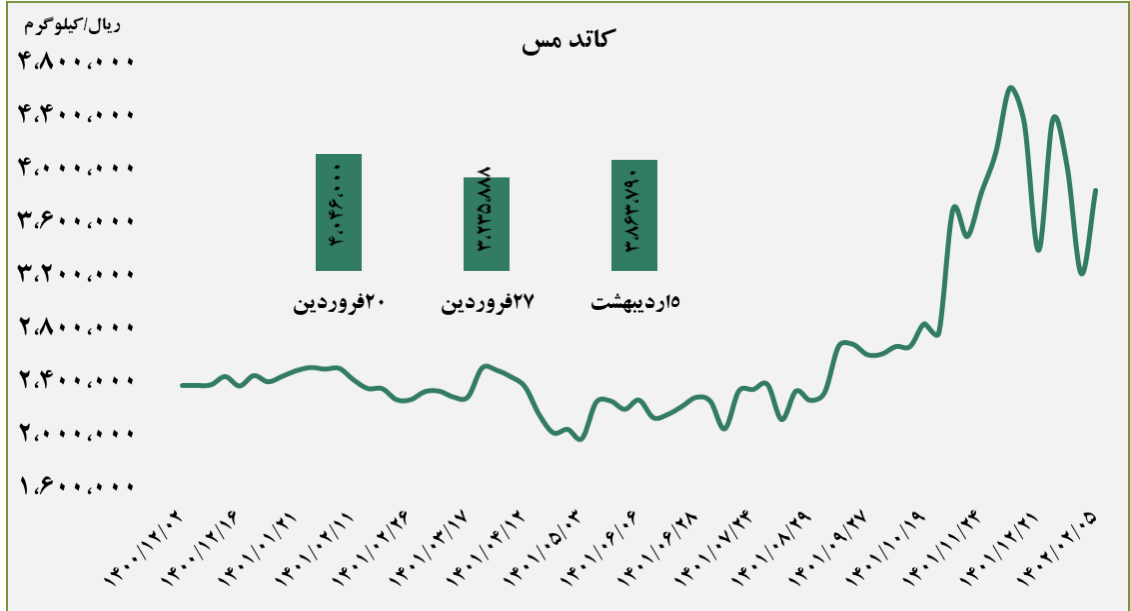


■ عرضه کننده:

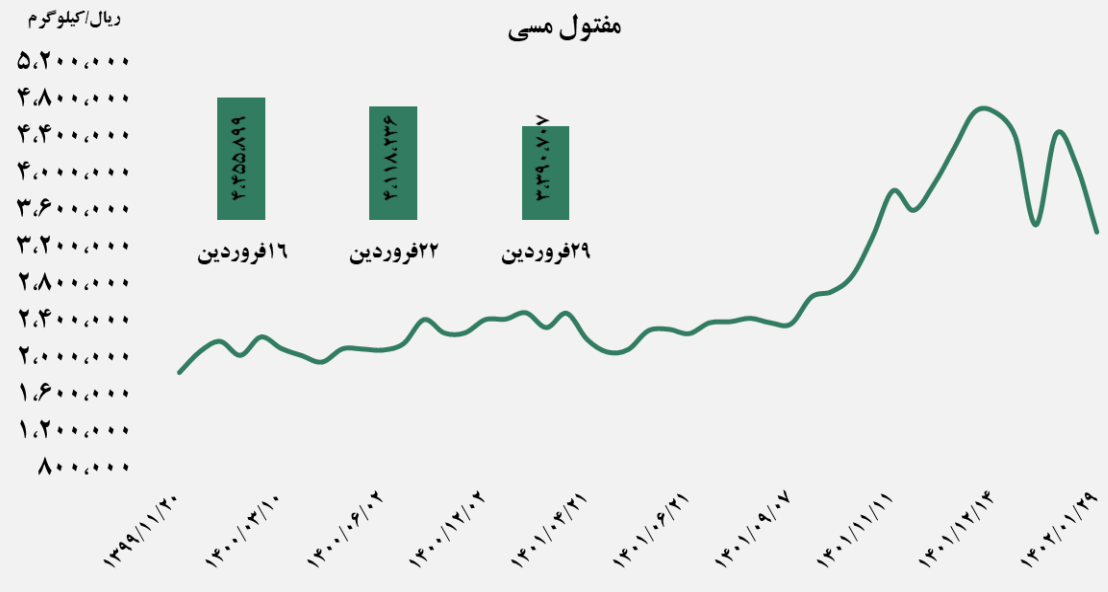
فولاد مبارکه اصفهان - فولاد غرب آسیا - صنایع هفت الماس

■ عرضه کننده:

شرکت ملی صنایع مس ایران - فرآوری مس درخشان
تخت گنبد



مفتول مسی

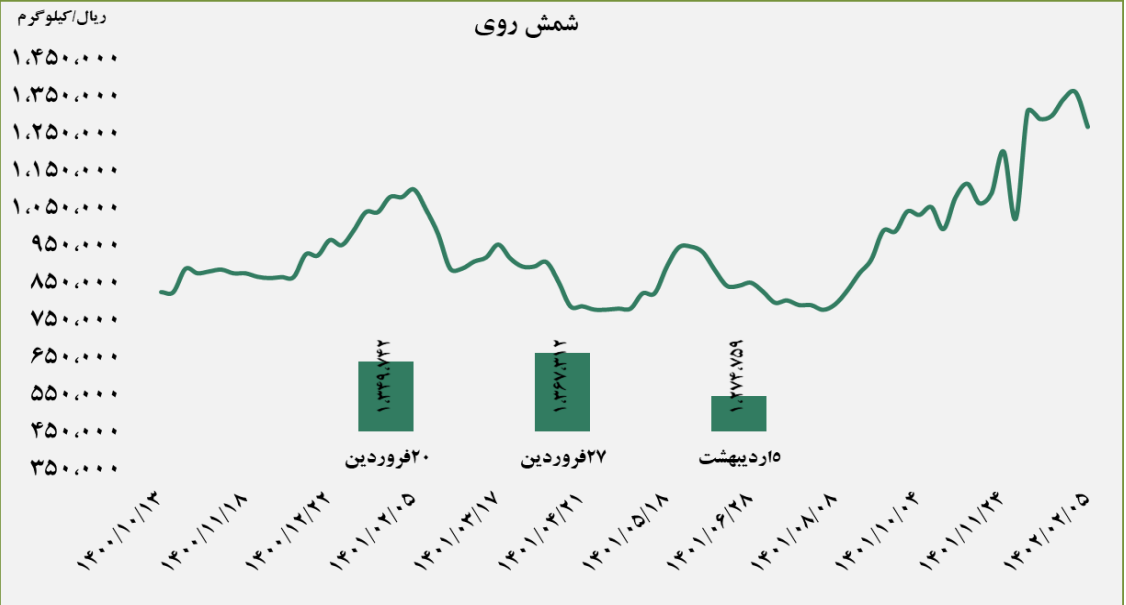


■ عرضه کننده:

صنایع تولیدی دنیای مس کاشان - گیل راد شمال -
شرکت ملی صنایع مس ایران

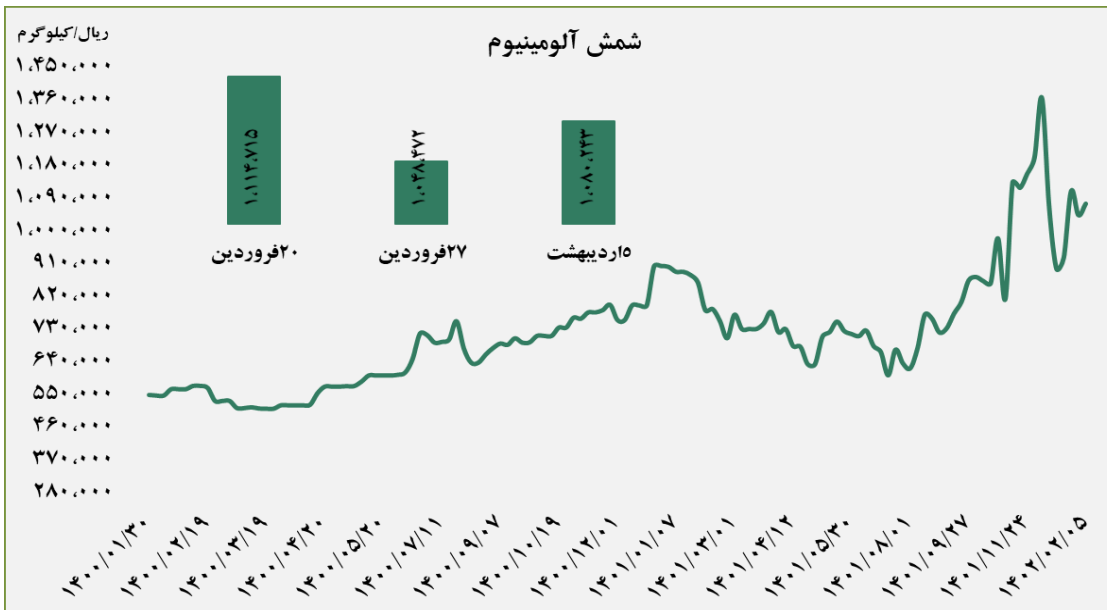
■ عرضه کننده :

ملی سرب و روی ایران - سپنتا روی - تولیدی روی بندر عباس - ذوب احیای روی قشم - گسترش صنایع روی ایرانیان - فرآوری مواد معدنی ایران



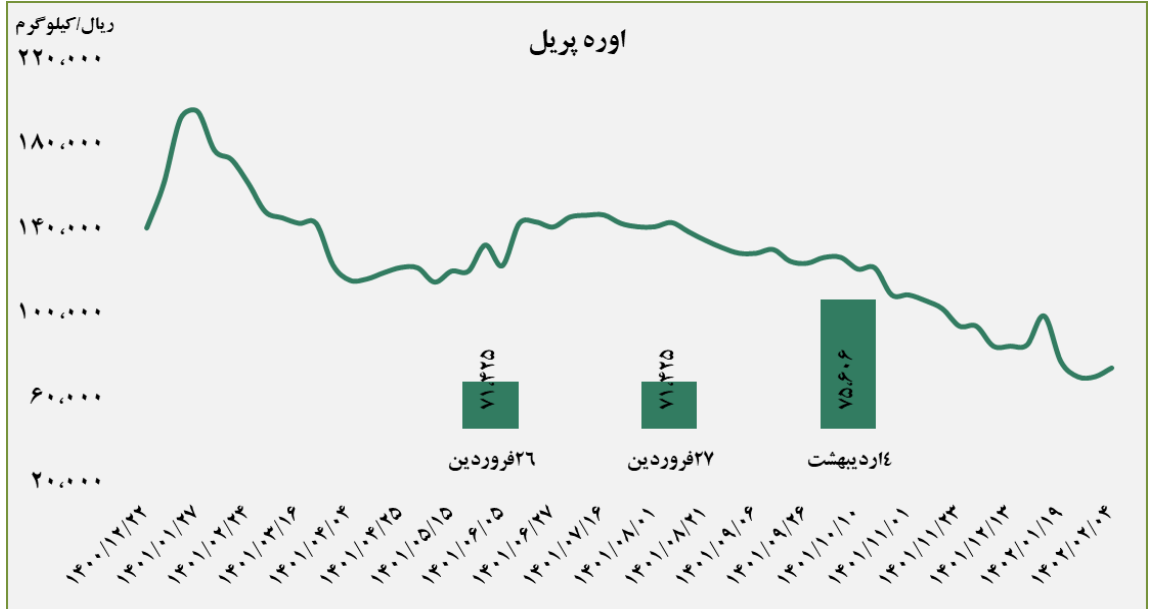
■ عرضه کننده :

آلومینیوم ایران - مجتمع صنایع آلومینیوم جنوب - آلومینیوم المهدی - آلومینای ایران

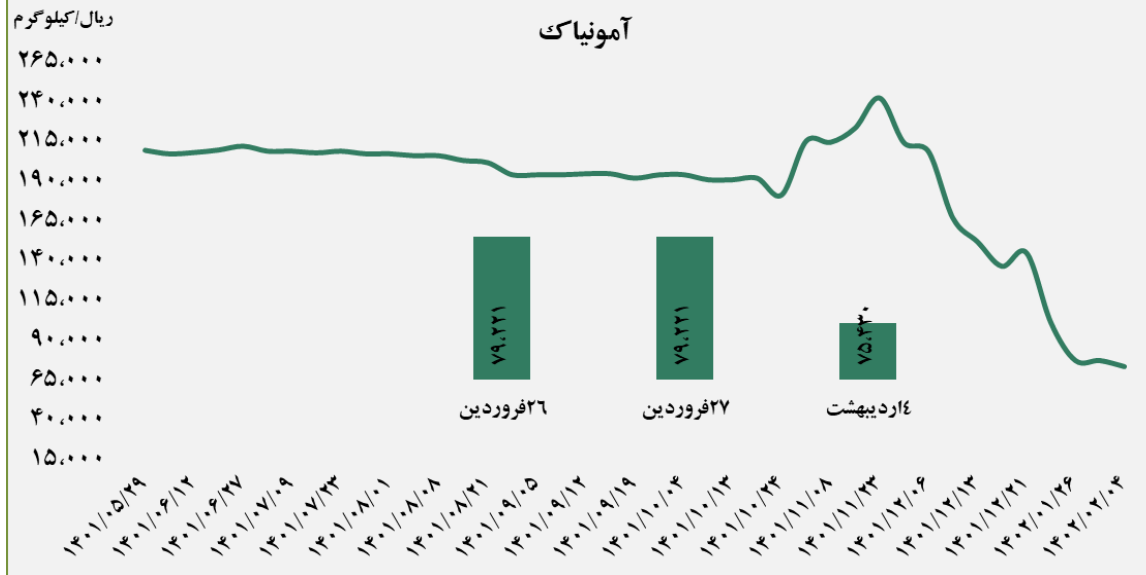


■ عرضه کننده:

پتروشیمی خراسان - پتروشیمی شیراز - پتروشیمی پردیس - پتروشیمی کرمانشاه - پتروشیمی رازی



آمونیاک

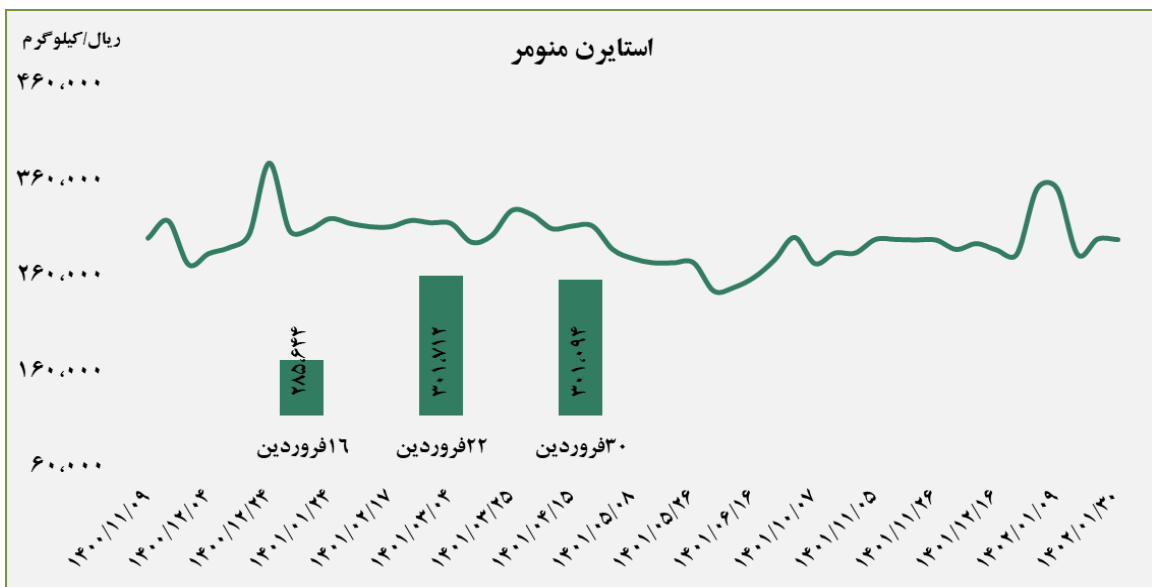
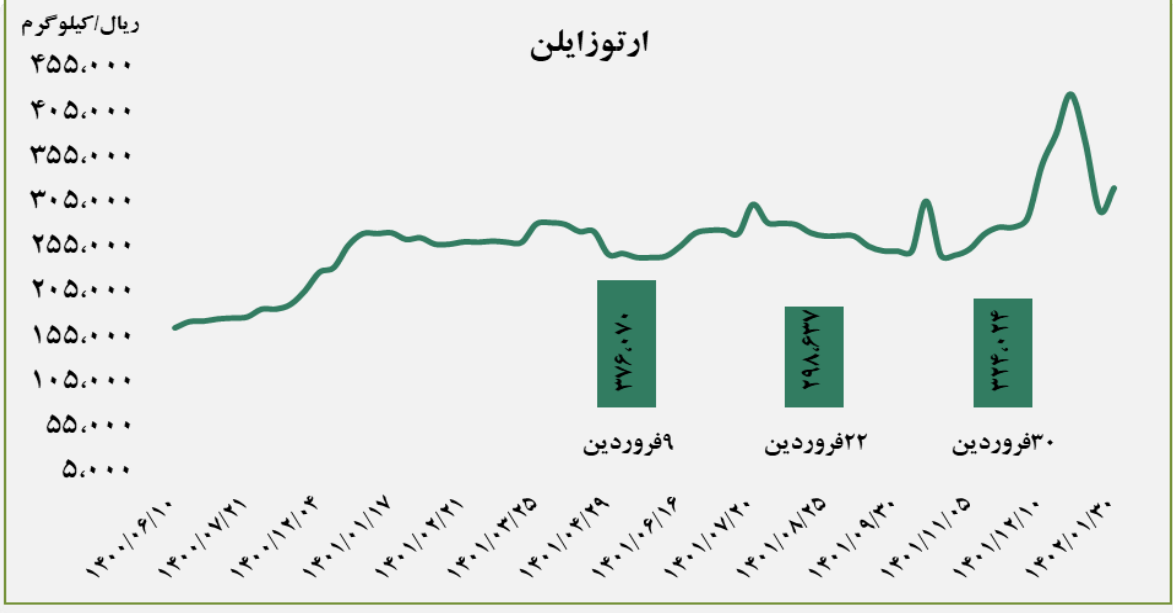


■ عرضه کننده:

پتروشیمی خراسان - پتروشیمی شیراز

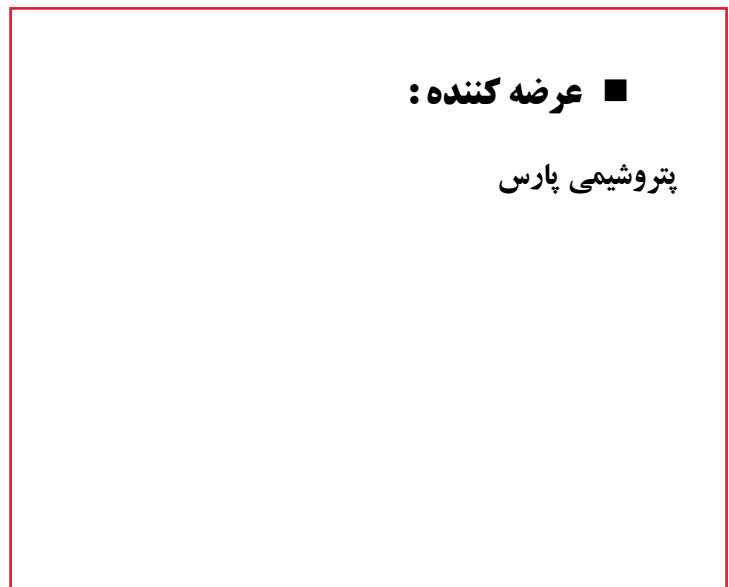
■ عرضه کننده:

پتروشیمی برزویه



■ عرضه کننده:

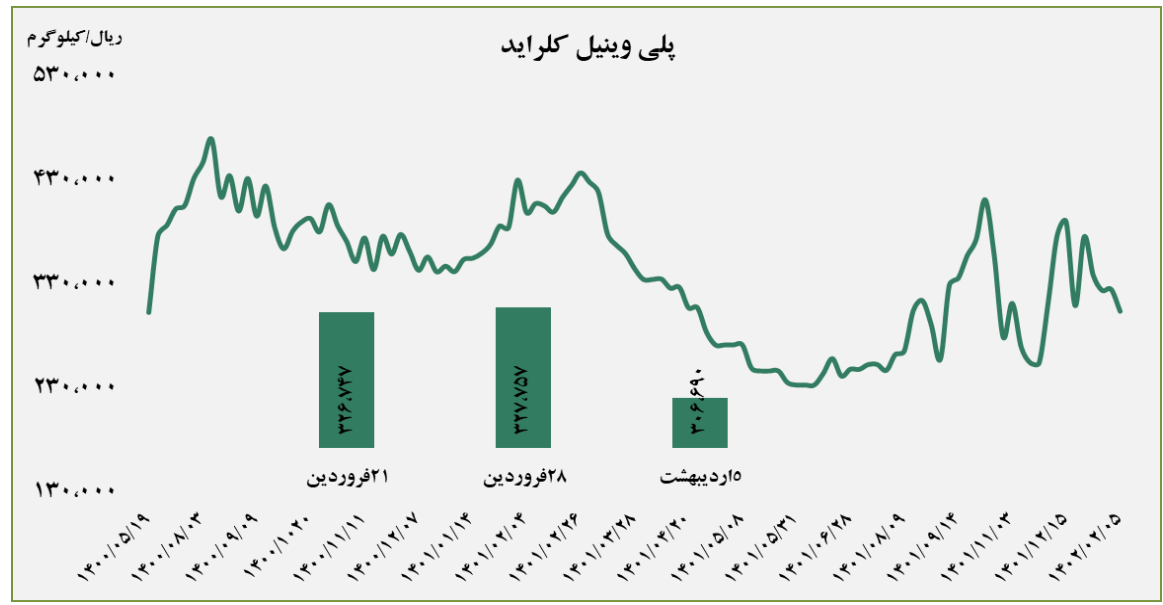
پتروشیمی پارس



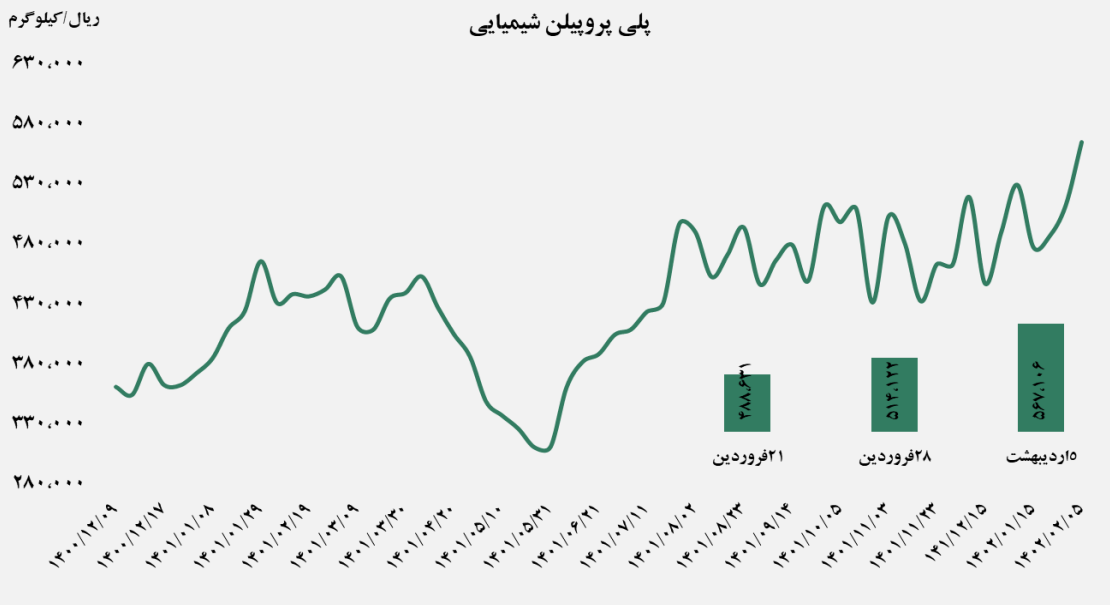
گروه مالی شهر گزارش معاملات در بورس کالا

■ عرضه کننده:

پتروشیمی غدیر - پتروشیمی آبادان - پتروشیمی بندر امام - پتروشیمی اروند



پلی پروپیلن شیمیایی



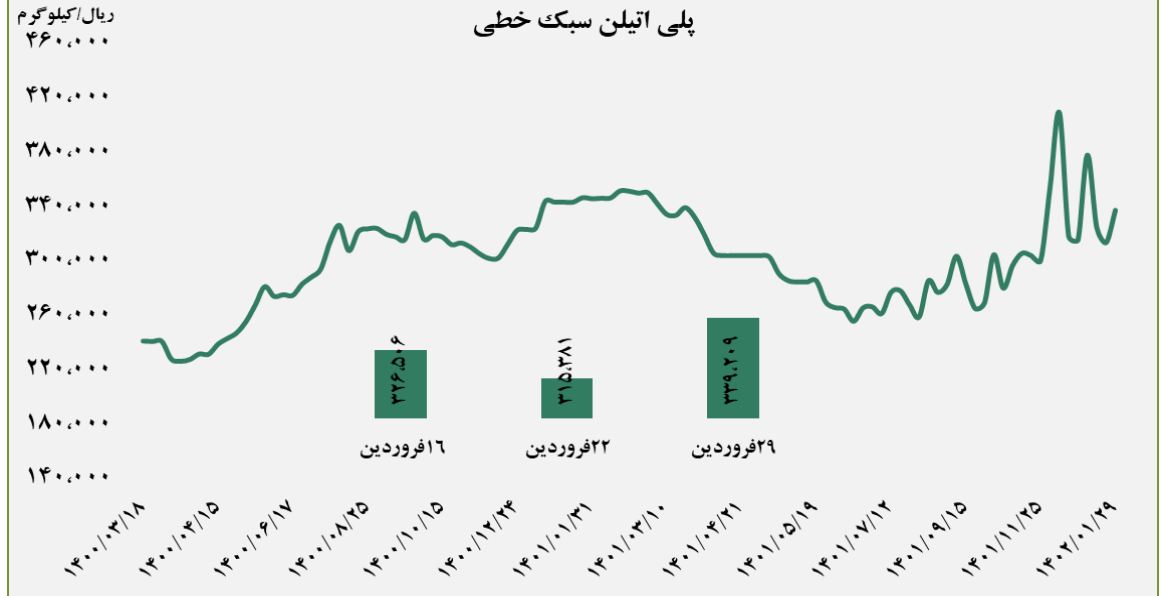
■ عرضه کننده:

پتروشیمی مارون - پلی پروپیلن جم - نویر زرشیمی - پتروشیمی رجال - پتروشیمی سازند

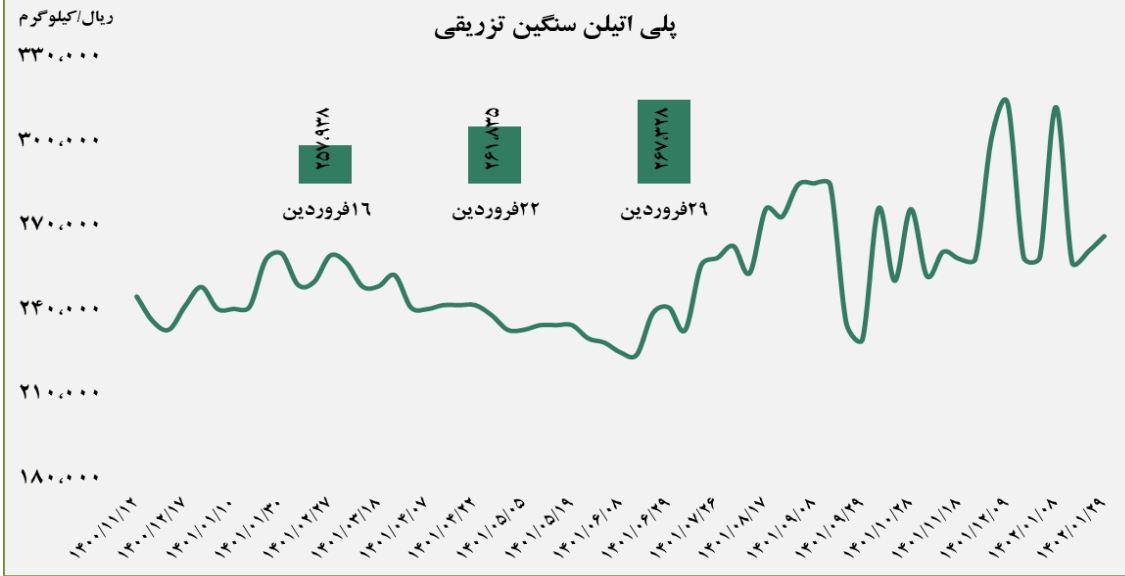
گروه مالی شهر گزارش معاملات در بورس کالا

■ عرضه کننده:

پتروشیمی سازند - پتروشیمی مهاباد - پتروشیمی امیر کبیر
- پتروشیمی جم



پلی اتیلن سنگین تزریقی

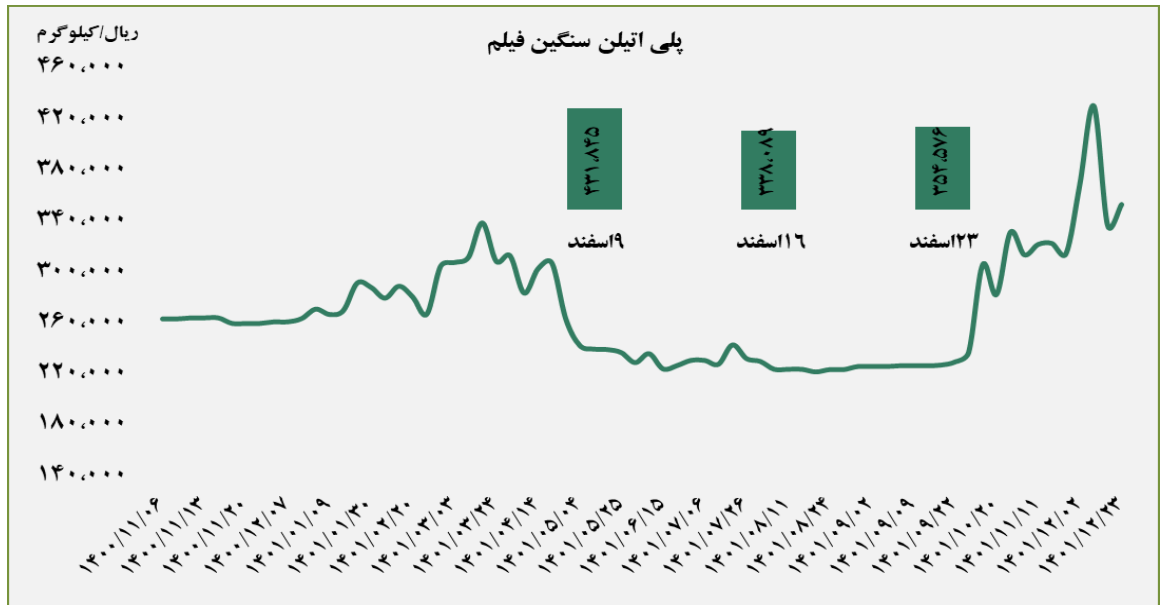


■ عرضه کننده:

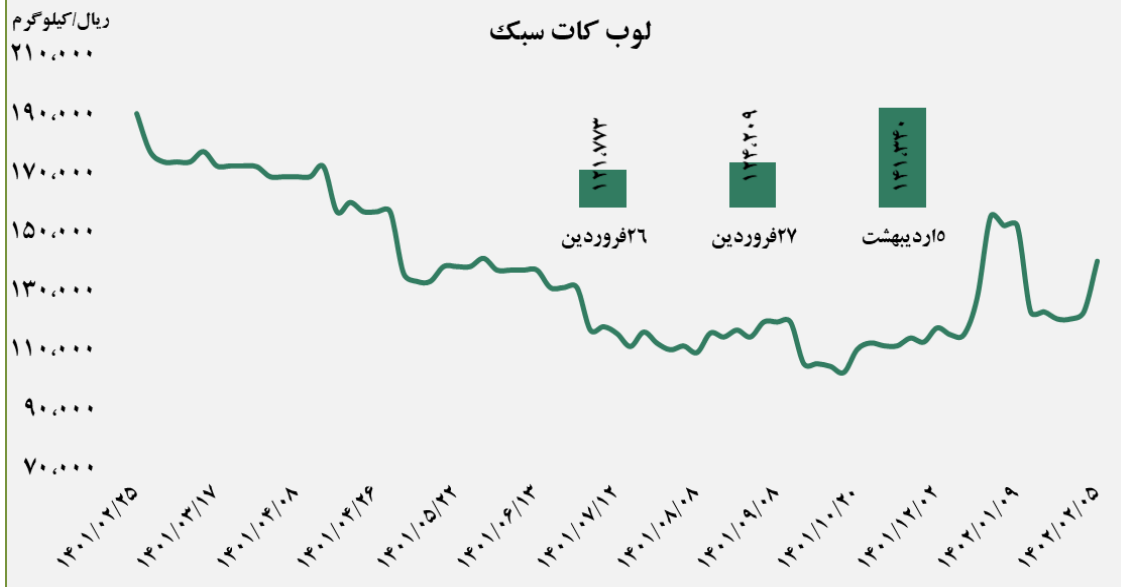
پتروشیمی لرستان - پتروشیمی بندر امام - پتروشیمی جم
- پتروشیمی تبریز

■ عرضه کننده:

پتروشیمی آریا ساسول - پتروشیمی مهر - پتروشیمی ایلام
- پتروشیمی مارون



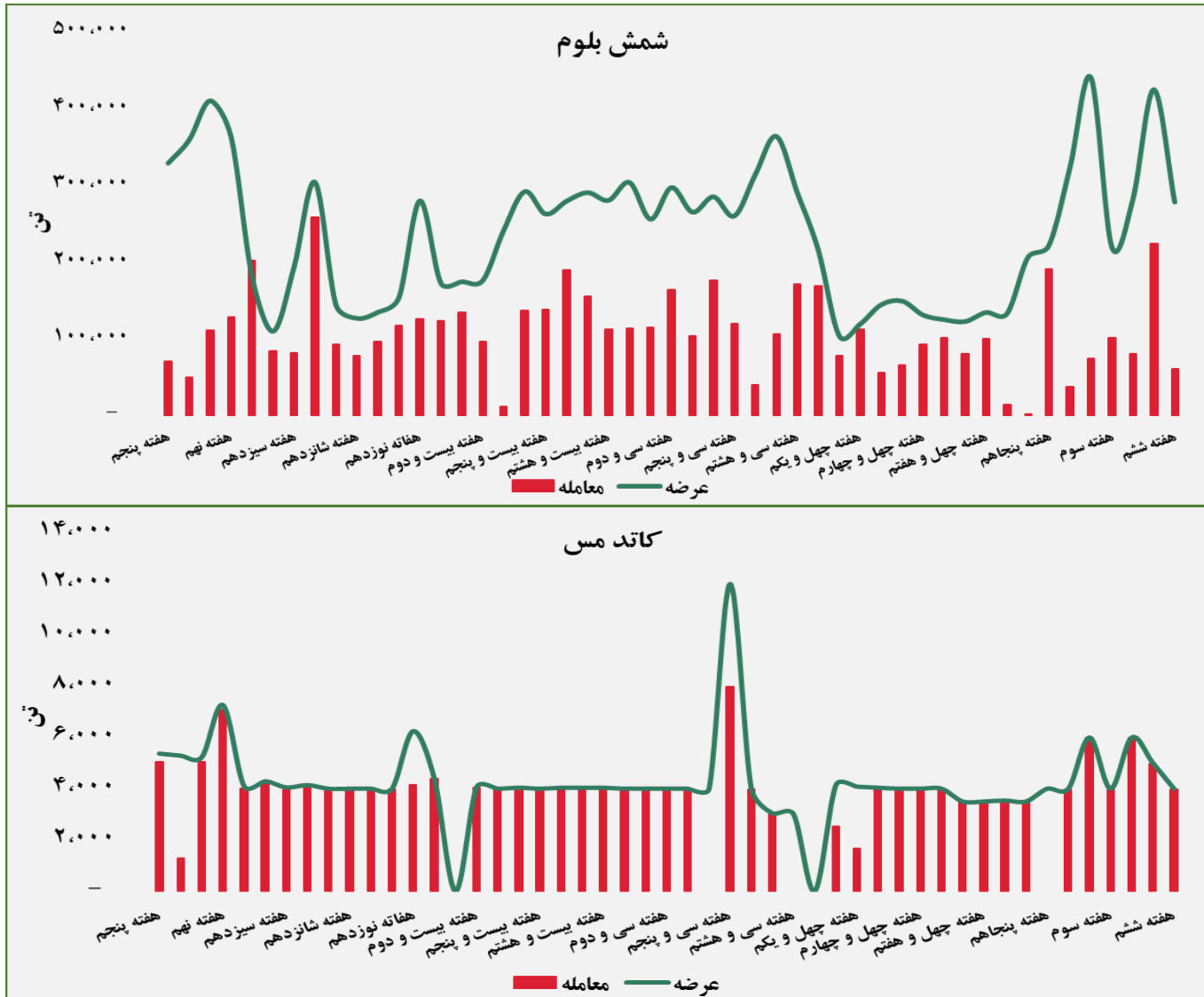
لوب کات سبک



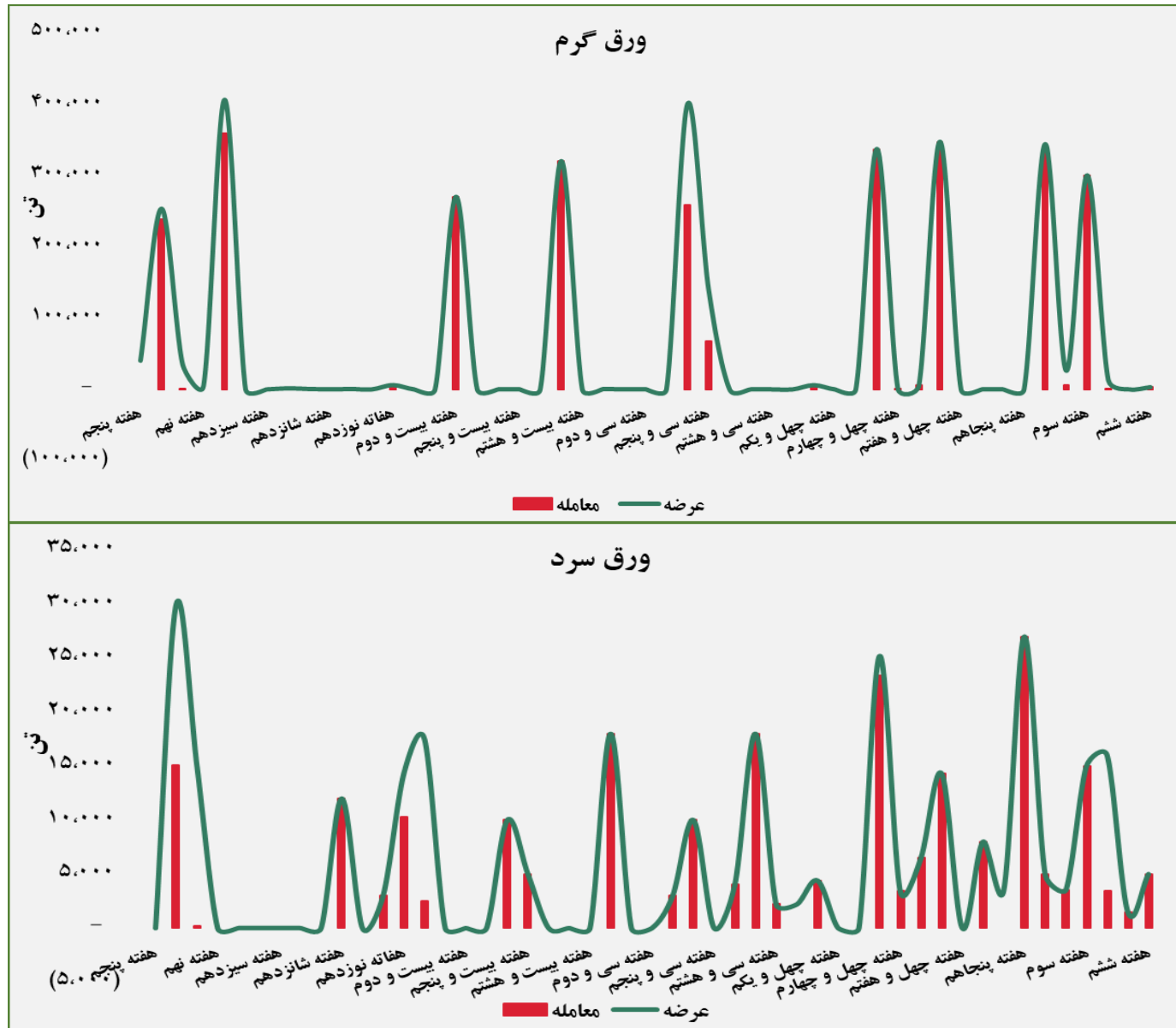
■ عرضه کننده:

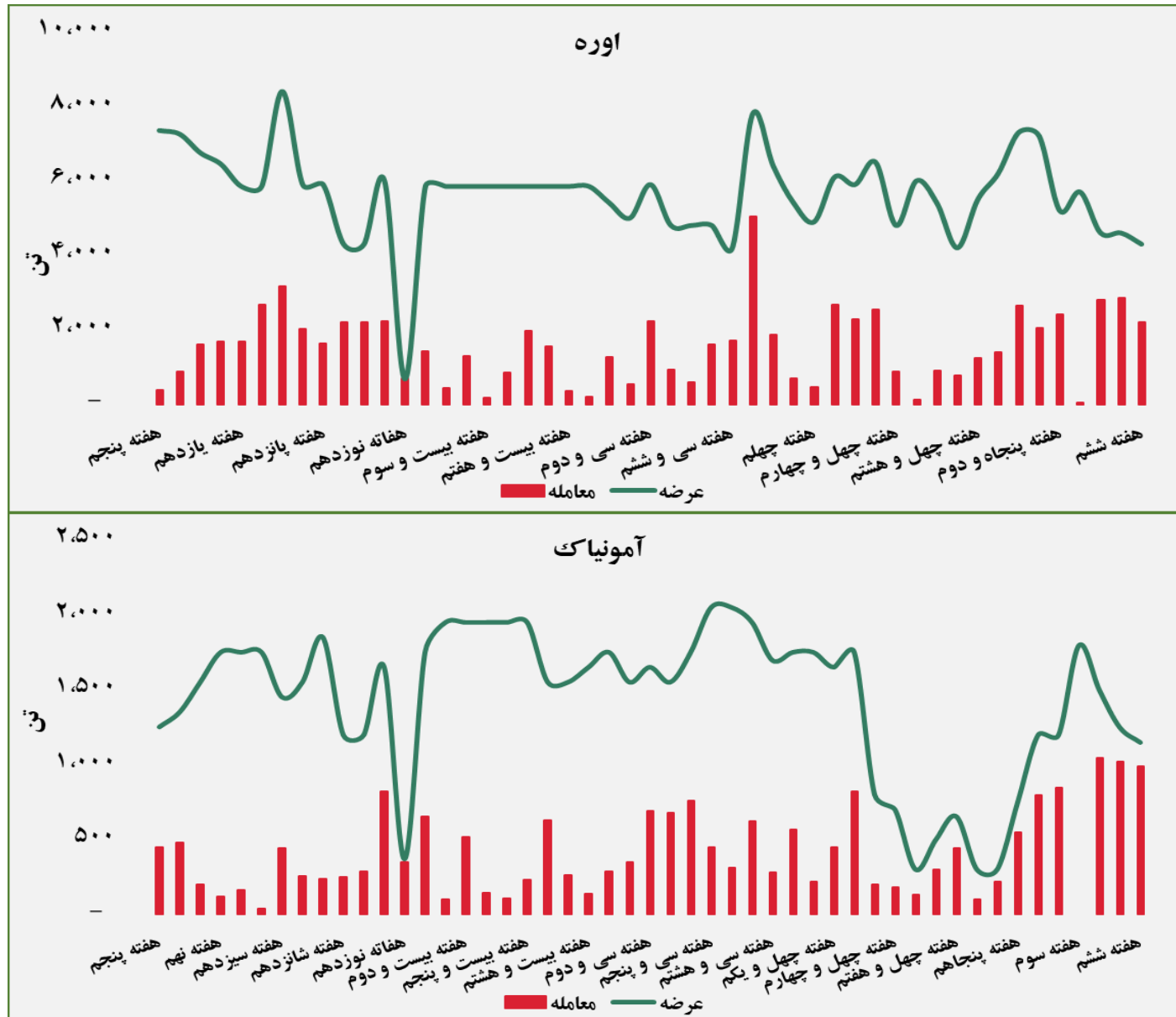
پالایش نفت بندر عباس - پالایش نفت اصفهان - پالایش نفت تهران - پالایش نفت تبریز - پالایش نفت آبادان

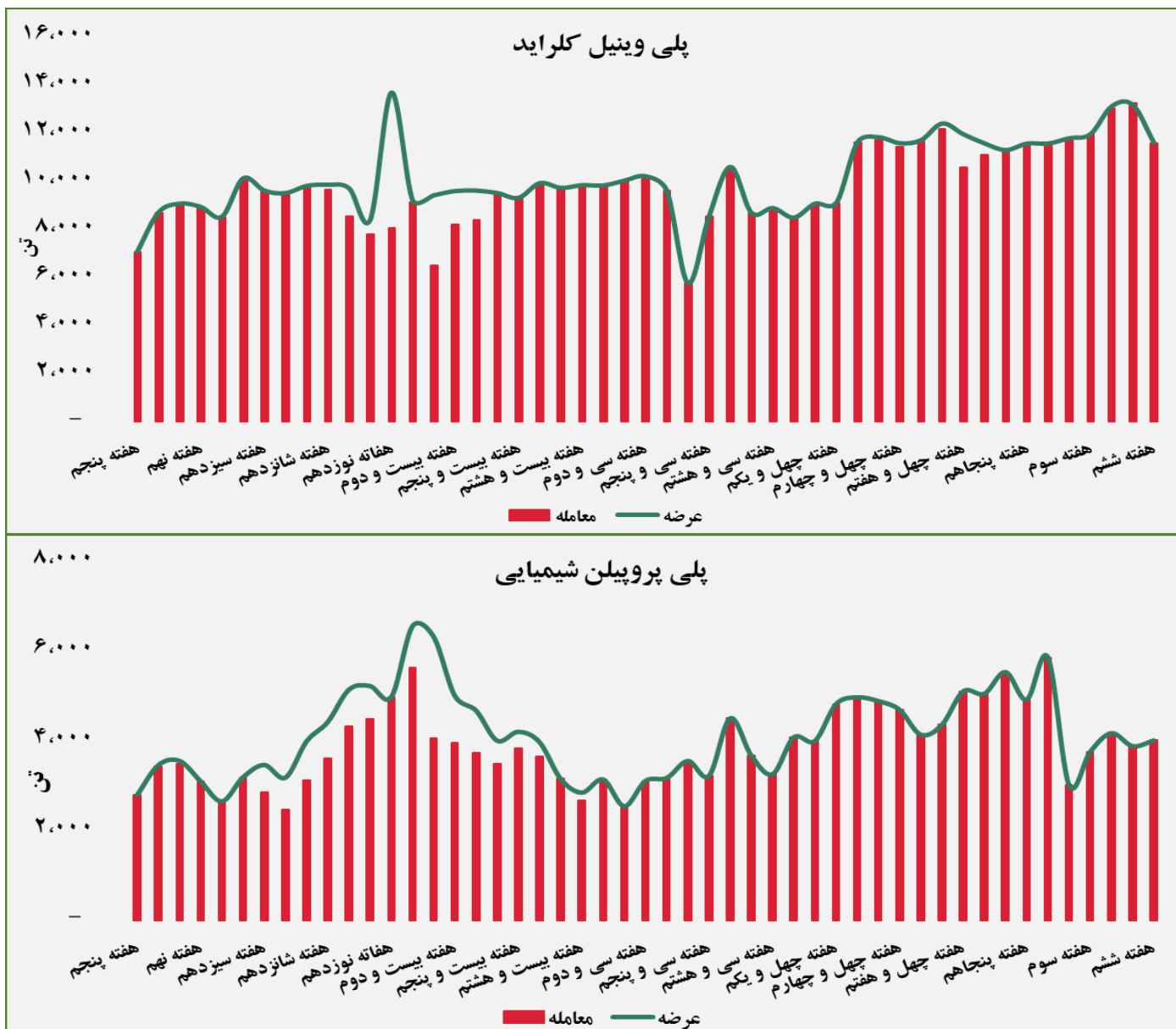
حجم عرضه و معامله هفتگی در بورس کالا (سال ۱۴۰۱ و ۱۴۰۲)



گروه مالی شهر گزارش معاملات در بورس کالا







مبلغ فروش شرکت ها برای کلیه محصولات در بورس کالا (میلیارد ریال)



گروه مالی شهر گزارش معاملات در بورس کالا

مبلغ فروش شرکت ها برای کلیه محصولات در بورس کالا (میلیارد ریال)



گروه مالی شهر گزارش معاملات در بورس کالا

مبلغ فروش شرکت ها برای کلیه محصولات در بورس کالا (میلیارد ریال)



گروه مالی شهر گزارش معاملات در بورس کالا

مبلغ فروش شرکت ها برای کلیه محصولات در بورس کالا (میلیارد ریال)



گروه مالی شهر گزارش معاملات در بورس کالا

مبلغ فروش شرکت ها برای کلیه محصولات در بورس کالا (میلیارد ریال)



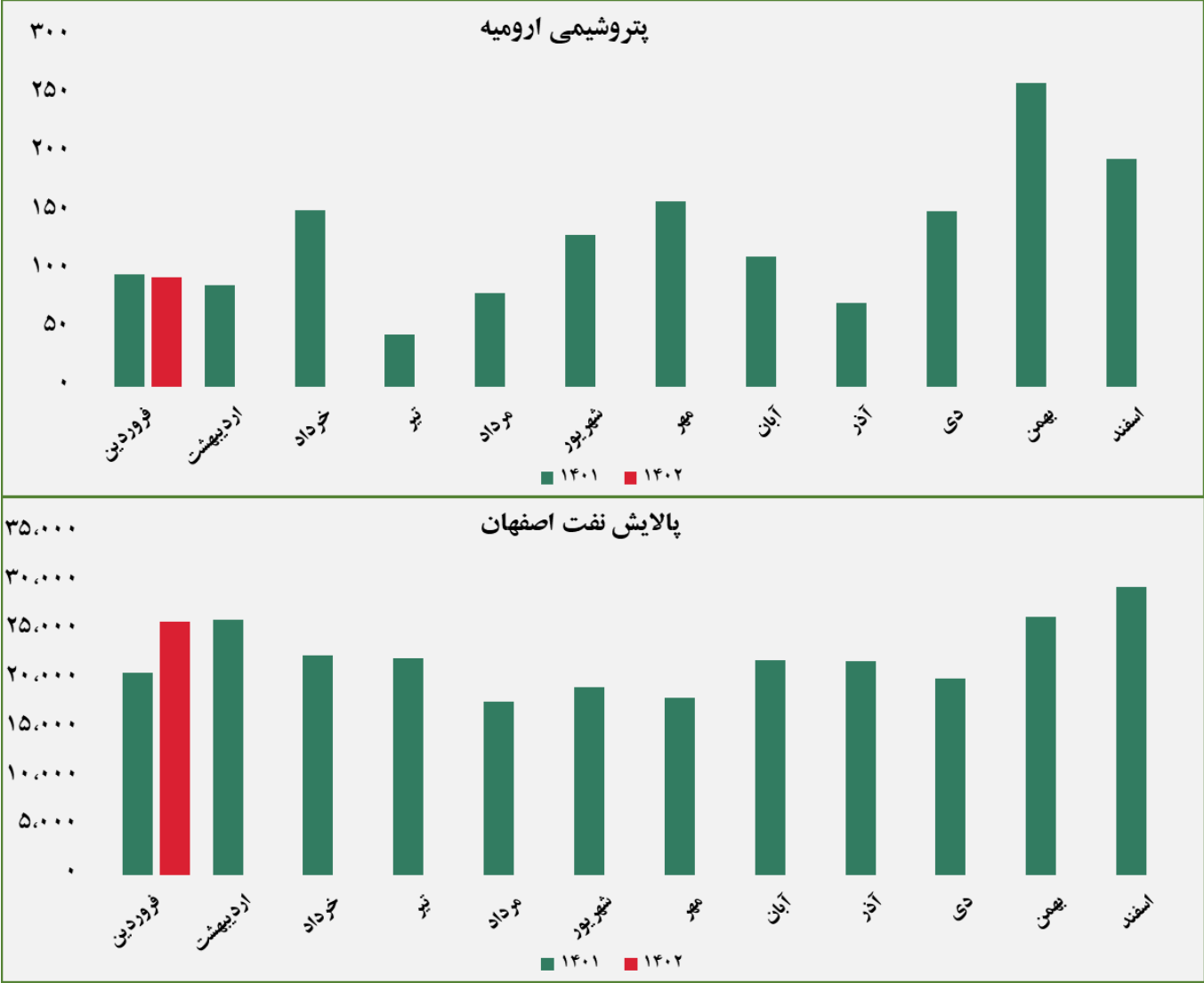
گروه مالی شهر گزارش معاملات در بورس کالا

مبلغ فروش شرکت ها برای کلیه محصولات در بورس کالا (میلیارد ریال)



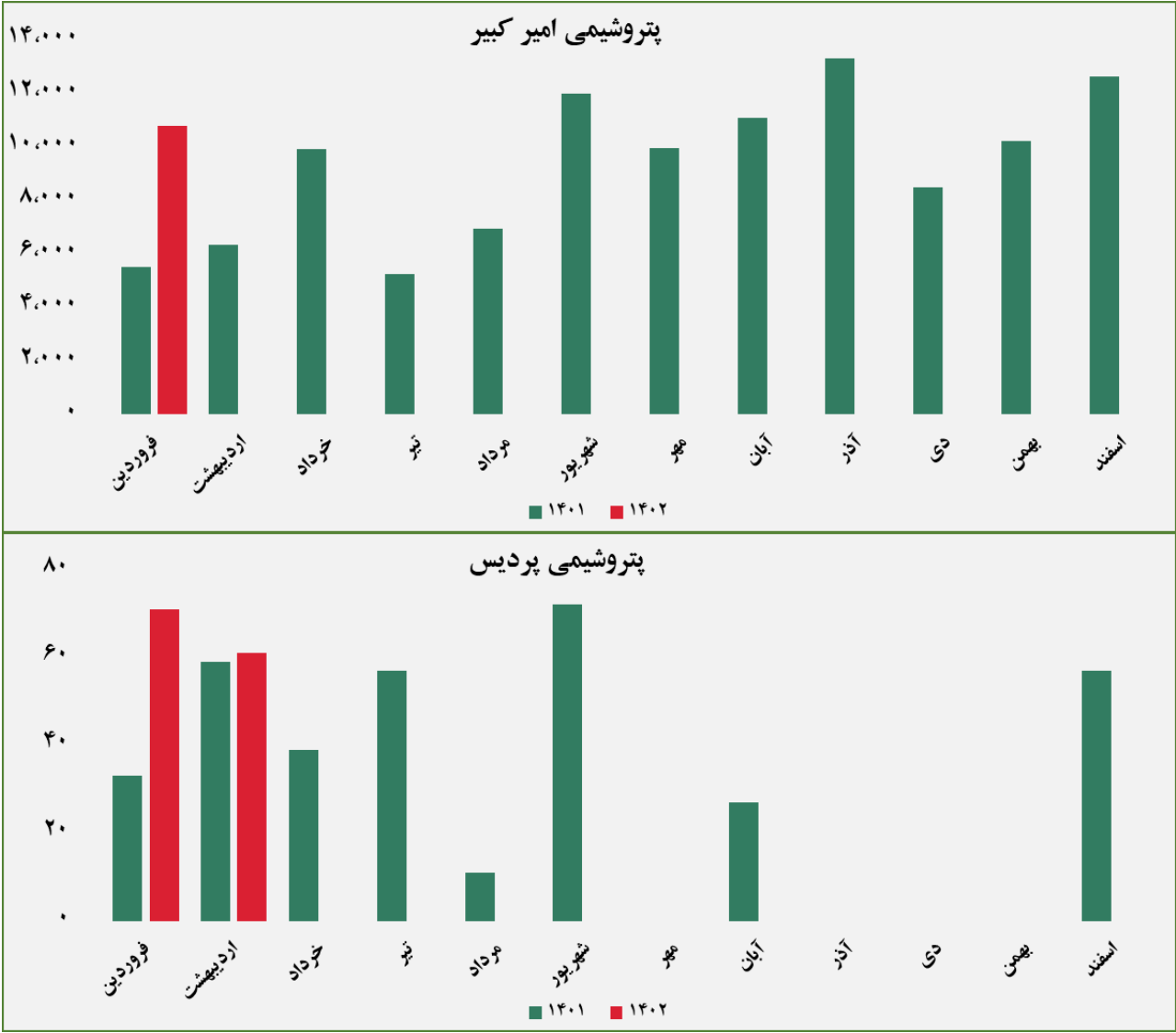
گروه مالی شهر گزارش معاملات در بورس کالا

مبلغ فروش شرکت ها برای کلیه محصولات در بورس کالا (میلیارد ریال)



گروه مالی شهر گزارش معاملات در بورس کالا

مبلغ فروش شرکت ها برای کلیه محصولات در بورس کالا (میلیارد ریال)



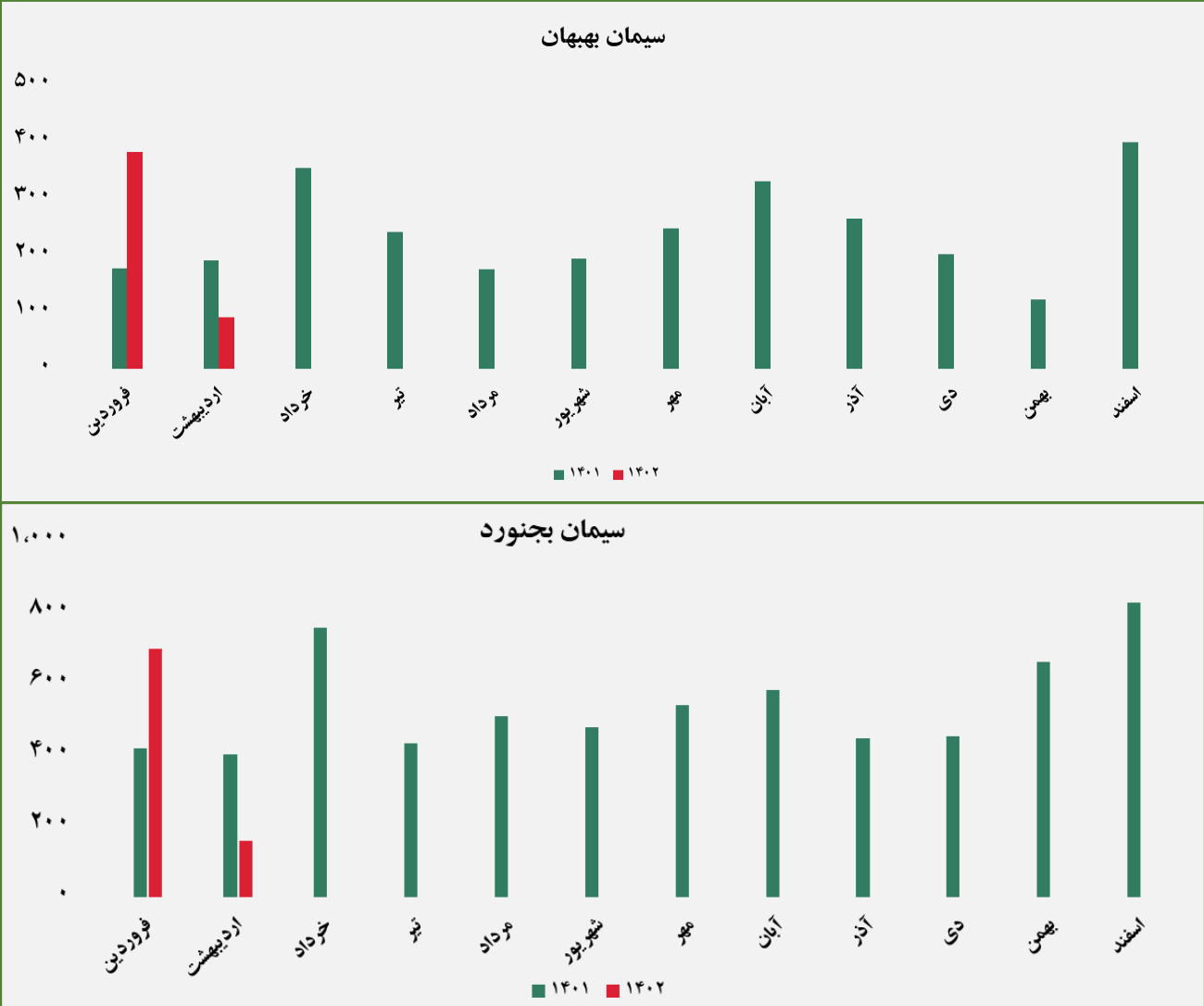
گروه مالی شهر گزارش معاملات در بورس کالا

مبلغ فروش شرکت ها برای کلیه محصولات در بورس کالا (میلیارد ریال)



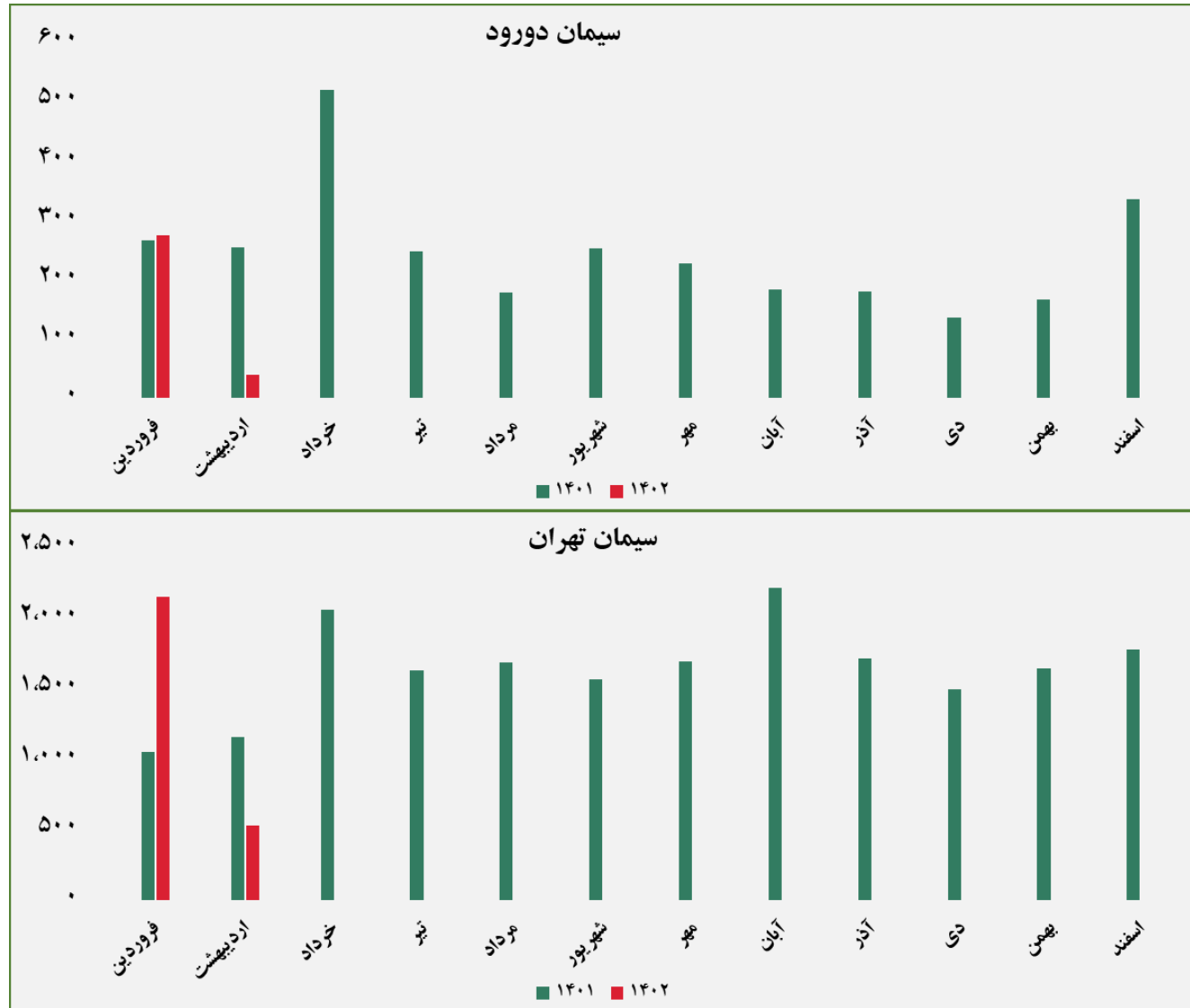
گروه مالی شهر گزارش معاملات در بورس کالا

مبلغ فروش شرکت ها برای کلیه محصولات در بورس کالا (میلیارد ریال)



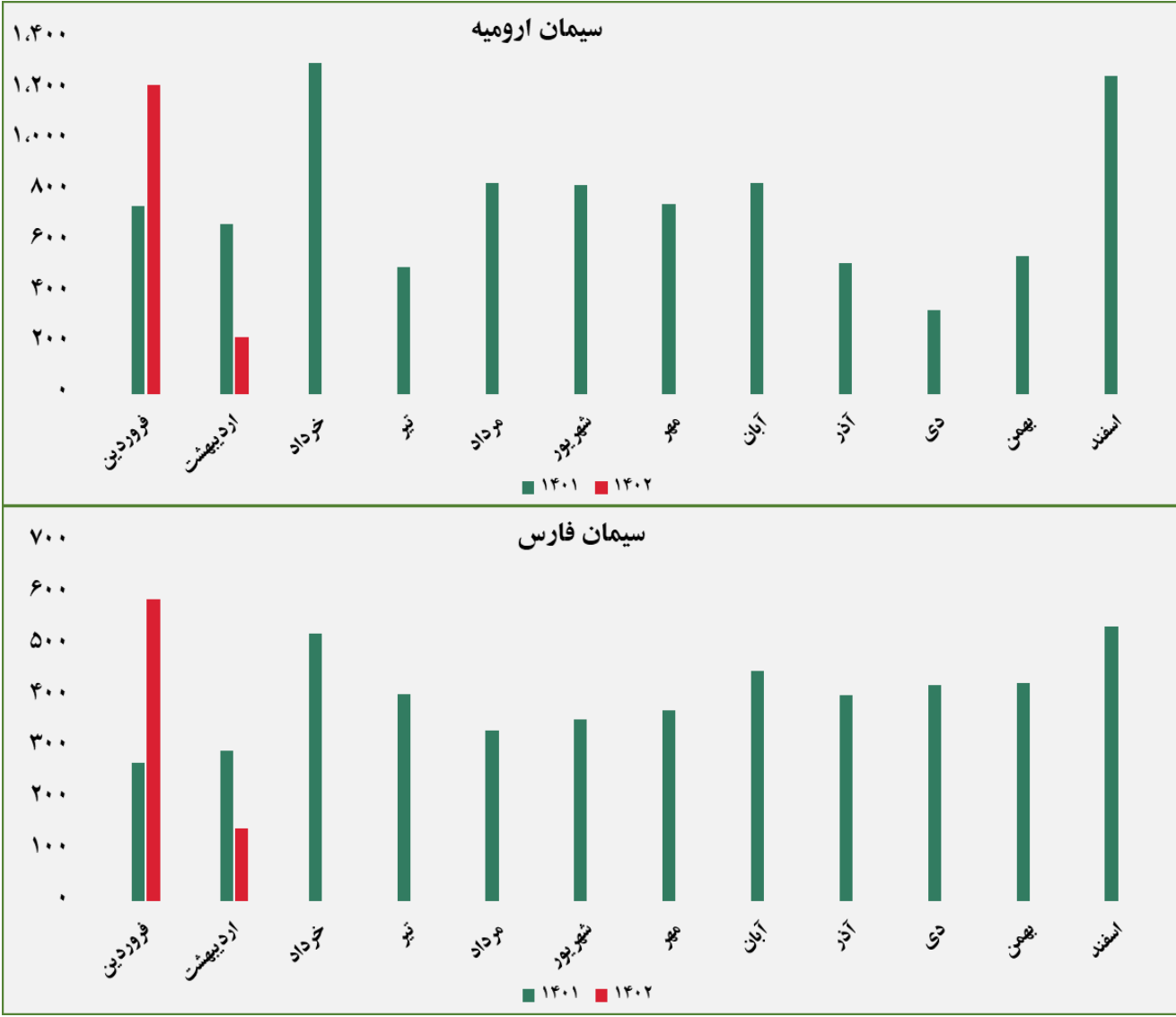
گروه مالی شهر گزارش معاملات در بورس کالا

مبلغ فروش شرکت ها برای کلیه محصولات در بورس کالا (میلیارد ریال)



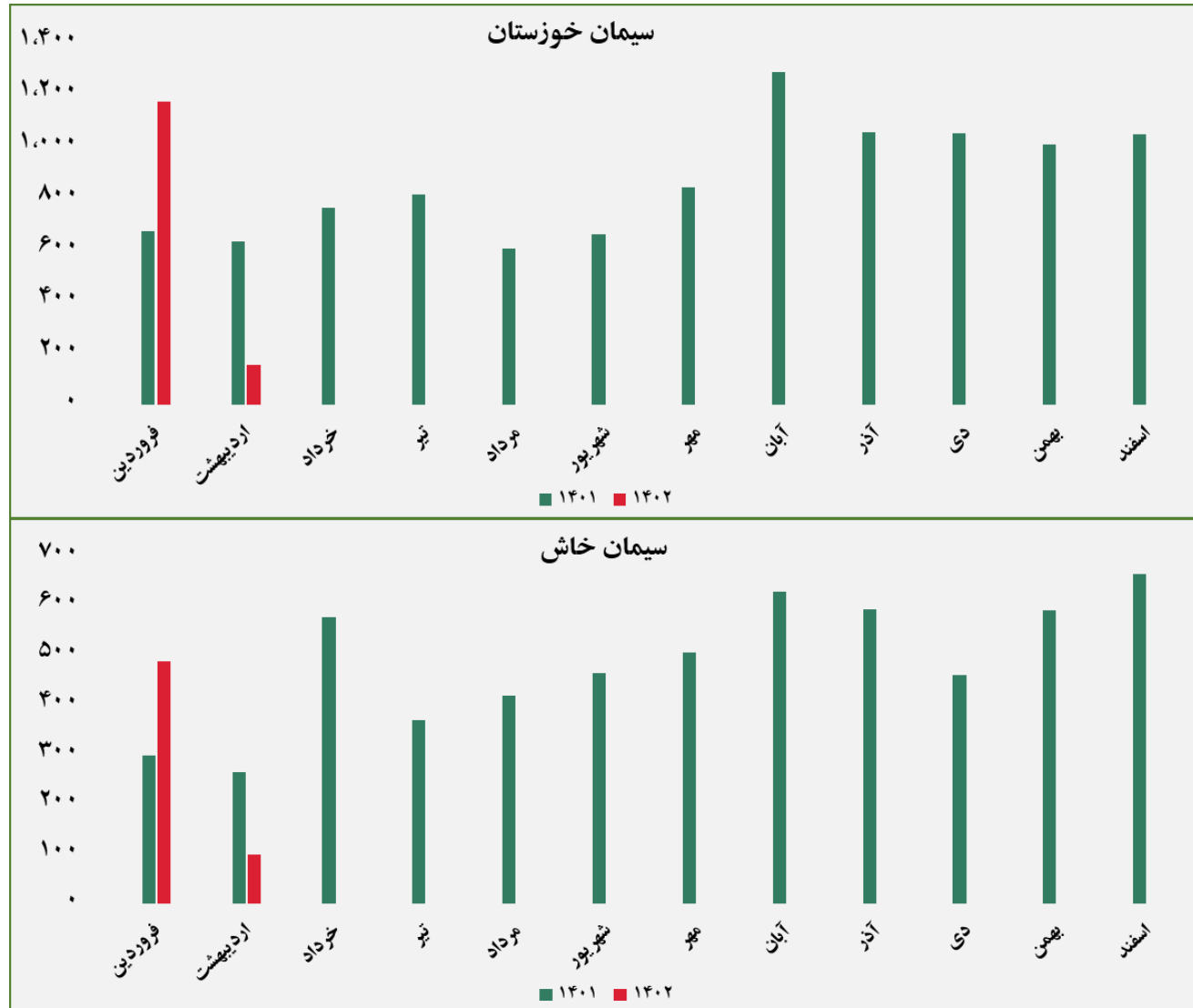
گروه مالی شهر گزارش معاملات در بورس کالا

مبلغ فروش شرکت ها برای کلیه محصولات در بورس کالا (میلیارد ریال)



گروه مالی شهر گزارش معاملات در بورس کالا

مبلغ فروش شرکت ها برای کلیه محصولات در بورس کالا (میلیارد ریال)





| ردیف | نام محصول | تاریخ آخرین معامله | واحد | آخرین قیمت | میانگین هفته گذشته | میانگین یک ماه گذشته | میانگین سه ماه گذشته | تغییرات آخرین قیمت نسبت به | | | |
|------|------------------|--------------------|--------------|------------|--------------------|----------------------|----------------------|----------------------------|-----------|--------------|---|
| | | | | | | | | هفته گذشته | ماه گذشته | سه ماه گذشته | |
| ۱ | شمش بلوم | ۱۴۰۲/۰۲/۰۵ | ریال/کیلوگرم | ۲۰۰,۹۰۲ | ۱۹۱,۸۶۷ | ۱۸۴,۲۵۰ | ۱۸۵,۵۳۴ | ۵٪ | ۹.۰٪ | ۸.۳٪ | |
| ۲ | ورق گرم | ۱۴۰۲/۰۲/۰۵ | | ۲۶۴,۴۳۹ | ۲۸۸,۵۵۰ | ۲۸۸,۵۵۰ | ۲۶۲,۳۶۵ | -۸٪ | -۸.۴٪ | ۰.۸٪ | |
| ۳ | ورق سرد | ۱۴۰۲/۰۲/۰۵ | | ۳۶۶,۵۸۱ | ۳۴۱,۷۲۸ | ۳۳۷,۳۳۲ | ۳۵۱,۸۲۶ | ۷٪ | ۸.۷٪ | ۴.۲٪ | |
| ۴ | سبد تیرآهن مخلوط | ۱۴۰۱/۰۴/۱۵ | | ۱۵۲,۰۳۵ | - | - | - | - | - | - | - |
| ۵ | کاتد مس | ۱۴۰۲/۰۲/۰۵ | | ۳,۸۶۳,۷۹۰ | ۳,۲۳۵,۸۸۸ | ۳,۸۹۳,۶۸۱ | ۳,۹۳۳,۴۷۳ | ۱۹٪ | -۰.۸٪ | -۱.۸٪ | |
| ۶ | مفتول مسی | ۱۴۰۲/۰۱/۲۹ | | ۳,۳۹۰,۷۰۷ | ۳,۳۹۰,۷۰۷ | ۳,۹۸۸,۲۸۱ | ۴,۰۲۱,۷۶۱ | ۰٪ | -۱۵.۰٪ | -۱۵.۷٪ | |
| ۷ | شمش روی | ۱۴۰۲/۰۲/۰۵ | | ۱,۲۷۴,۷۵۹ | ۱,۳۶۷,۳۱۲ | ۱,۳۲۹,۴۳۱ | ۱,۲۱۶,۱۹۵ | -۷٪ | -۴.۱٪ | ۴.۸٪ | |
| ۸ | شمش آلومینیوم | ۱۴۰۲/۰۲/۰۵ | | ۱,۰۸۰,۲۴۳ | ۱,۰۴۸,۴۷۲ | ۱,۰۳۱,۷۱۵ | ۱,۰۸۰,۶۶۱ | ۳٪ | ۴.۷٪ | ۰.۰٪ | |

گروه مالی شهر گزارش معاملات در بورس کالا



| ردیف | نام محصول | تاریخ آخرین معامله | واحد | آخرین قیمت | میانگین هفته گذشته | میانگین یک ماه گذشته | میانگین سه ماه گذشته | تغییرات آخرین قیمت نسبت به | | |
|------|------------------------|--------------------|--------------|------------|--------------------|----------------------|----------------------|----------------------------|-----------|--------------|
| | | | | | | | | هفته گذشته | ماه گذشته | سه ماه گذشته |
| ۱ | اوره پریل | ۱۴۰۲/۰۲/۰۴ | ریال/کیلوگرم | ۷۵,۶۰۶ | ۷۱,۴۲۵ | ۸۰,۳۸۸ | ۹۰,۹۸۴ | ۶٪ | -۶٪ | -۱۷٪ |
| ۲ | پلی وینیل کلراید | ۱۴۰۲/۰۲/۰۵ | | ۳۰۶,۶۹۰ | ۳۲۷,۷۵۷ | ۳۴۳,۵۳۸ | ۳۲۲,۸۷۷ | -۶٪ | -۱۱٪ | -۵٪ |
| ۳ | پلی اتیلن سبک خطی | ۱۴۰۲/۰۱/۲۹ | | ۳۳۹,۲۰۹ | ۳۳۹,۲۰۹ | ۳۴۰,۲۳۵ | ۳۳۱,۵۸۷ | ۰٪ | ۰٪ | ۲٪ |
| ۴ | ارتوزایلین | ۱۴۰۲/۰۱/۳۰ | | ۳۲۴,۰۲۴ | ۳۲۴,۰۲۴ | ۳۳۲,۹۱۰ | ۳۲۱,۸۵۳ | ۰٪ | -۳٪ | ۱٪ |
| ۵ | استایرن منومر | ۱۴۰۲/۰۱/۳۰ | | ۳۰۱,۰۹۴ | ۳۰۱,۰۹۴ | ۳۱۹,۵۰۰ | ۳۰۵,۰۰۳ | ۰٪ | -۶٪ | -۱٪ |
| ۶ | پلی پروپیلن شیمیایی | ۱۴۰۲/۰۲/۰۵ | | ۵۶۷,۱۰۶ | ۵۱۴,۱۲۲ | ۵۰۳,۴۶۲ | ۴۸۵,۸۲۴ | ۱۰٪ | ۱۳٪ | ۱۷٪ |
| ۷ | پلی اتیلن سنگین تزریقی | ۱۴۰۲/۰۱/۲۹ | | ۲۶۷,۳۲۸ | ۲۶۷,۳۲۸ | ۲۷۵,۰۶۶ | ۲۷۲,۴۹۰ | ۰٪ | -۳٪ | -۲٪ |
| ۸ | آمونیاک | ۱۴۰۲/۰۲/۰۴ | | ۷۵,۴۳۰ | ۷۹,۲۲۱ | ۸۷,۱۵۲ | ۱۶۹,۰۵۳ | -۵٪ | -۱۳٪ | -۵۵٪ |
| ۹ | پلی اتیلن سنگین فیلم | ۱۴۰۲/۰۱/۰۸ | | ۳۷۲,۲۲۴ | - | ۳۷۲,۲۲۴ | ۳۴۹,۴۸۸ | - | ۰٪ | ۷٪ |
| ۱۰ | لوب کات سنگین | ۱۴۰۲/۰۲/۰۵ | | ۱۳۷,۷۴۶ | ۱۲۰,۹۶۸ | ۱۳۴,۴۶۰ | ۱۲۱,۸۹۱ | ۱۴٪ | ۲٪ | ۱۳٪ |
| ۱۱ | لوب کات سبک | ۱۴۰۲/۰۲/۰۵ | | ۱۴۱,۳۴۰ | ۱۲۴,۲۰۹ | ۱۳۴,۹۲۲ | ۱۲۵,۹۱۰ | ۱۴٪ | ۵٪ | ۱۲٪ |

گروه مالی شهر گزارش معاملات در بورس کالا