



**گروه مالی شهر**  
SHAHR FINANCIAL GROUP

# گزارش روزانه تحلیل بازار

معاونت سرمایه گذاری و توسعه

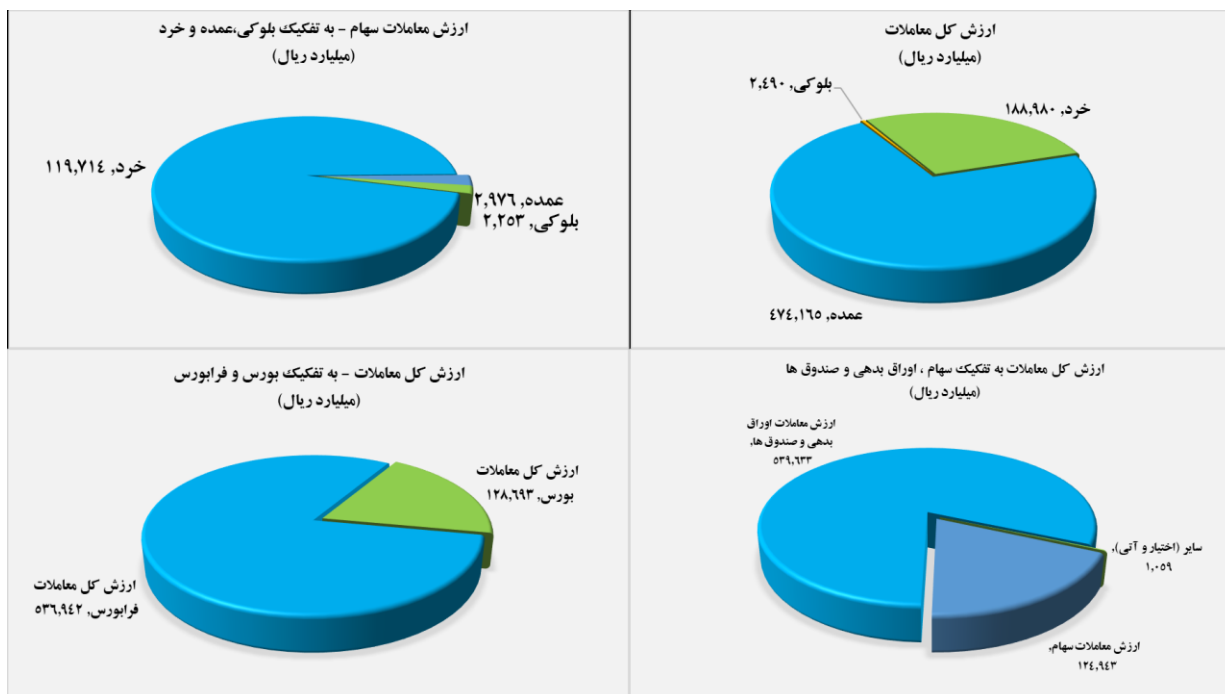
۱۴۰۲/۰۱/۱۴

[www.sfg.ir](http://www.sfg.ir) - [info@sfg.ir](mailto:info@sfg.ir)



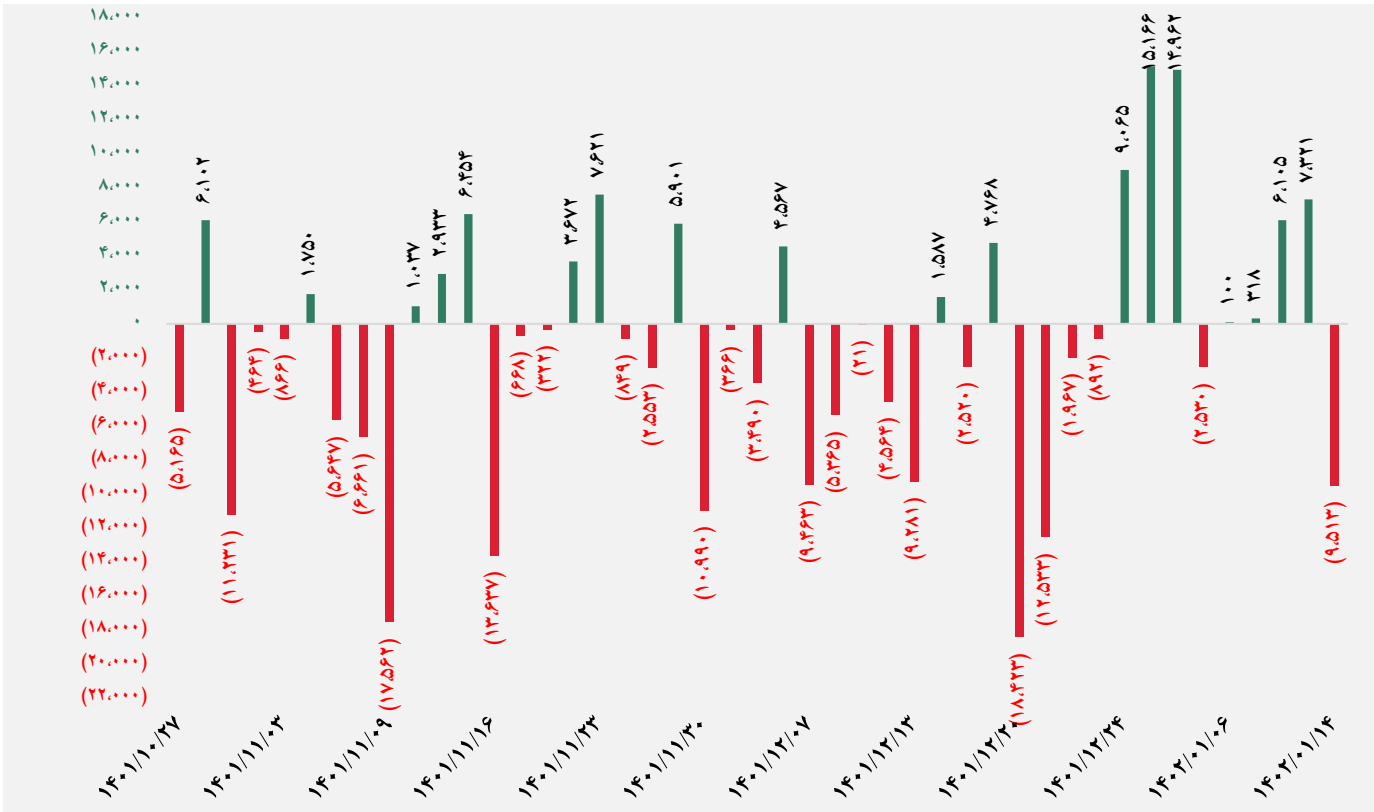
## تصویر کلی بازار

فرا بورس		بورس	
۲۵,۵۷۸	شاخص کل	۲,۰۸۹,۹۵۱	شاخص کل
۲۱۷	تغییر شاخص	۱۱,۲۳۹	تغییر شاخص
۱۸,۴۰۷,۱۷۰	ارزش بازار (میلیارد ریال)	۷۷,۳۴۴,۸۱۱	ارزش بازار (میلیارد ریال)
۵۳۶,۹۴۲	ارزش معاملات (میلیارد ریال)	۱۲۸,۶۹۳	ارزش معاملات (میلیارد ریال)
<b>بیشترین تاثیر مثبت در شاخص</b>		<b>بیشترین تاثیر مثبت در شاخص</b>	
آریا		فارس	
وسپهر		میدکو	
شگویا		خودرو	
شاون		رمپنا	
<b>بیشترین تاثیر منفی در شاخص</b>		<b>بیشترین تاثیر منفی در شاخص</b>	
مارون		فولاد	
زاگرس		فملی	
کگهر		نوری	
شبصیر		شبندر	

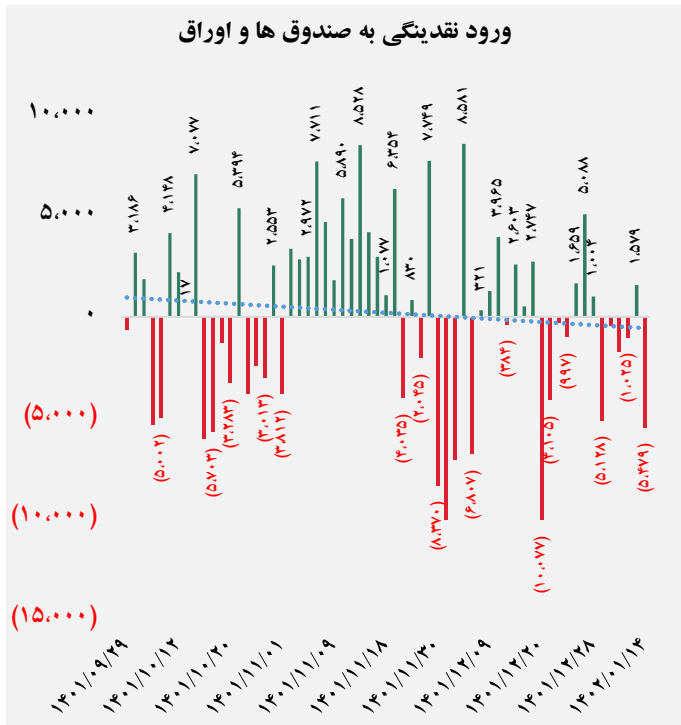
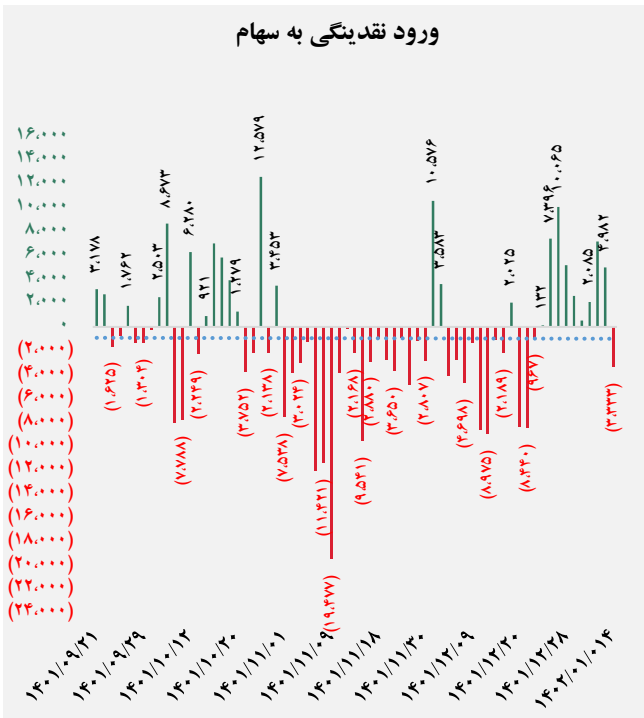




## کل ورود نقدینگی حقیقی ها (میلارد ریال)

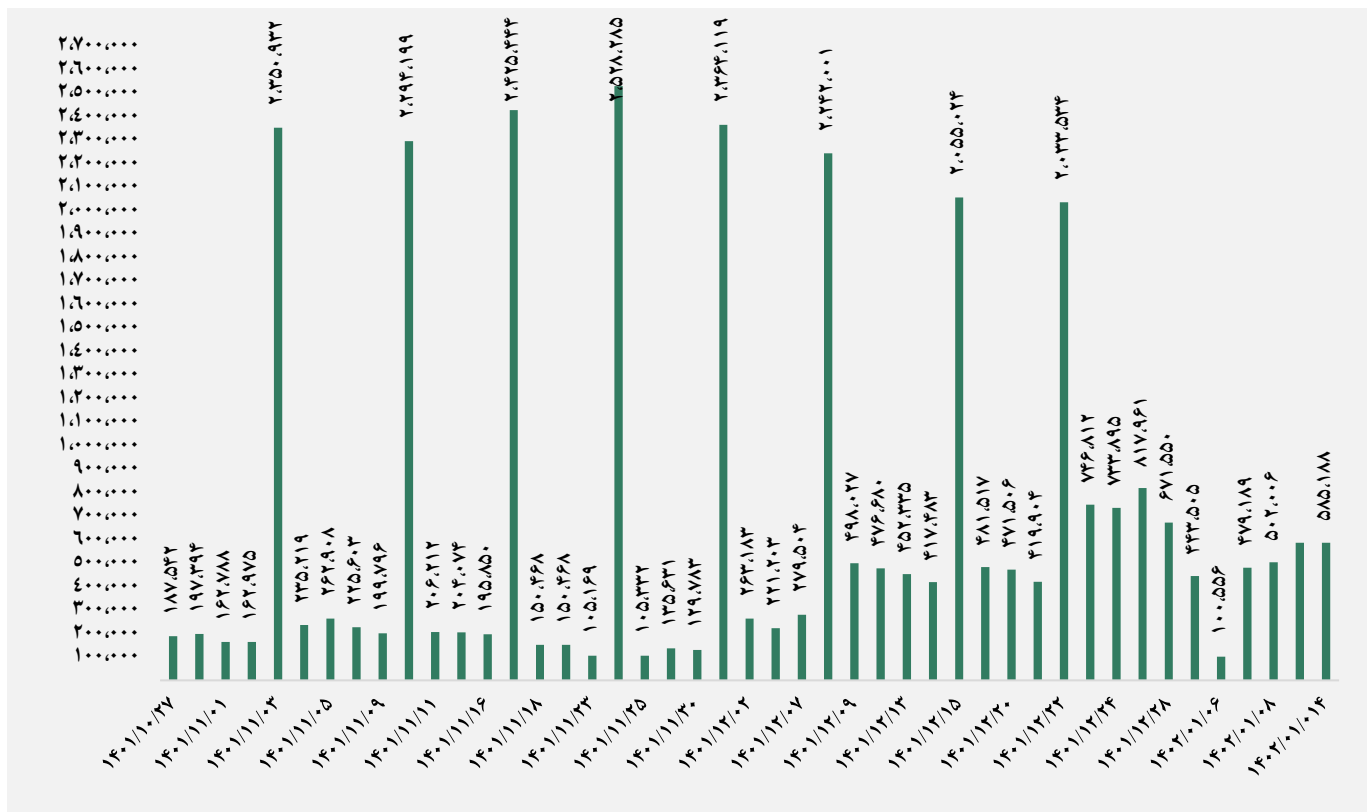


## ورود نقدینگی حقیقی ها به تفکیک سهام و اوراق (میلارد ریال)

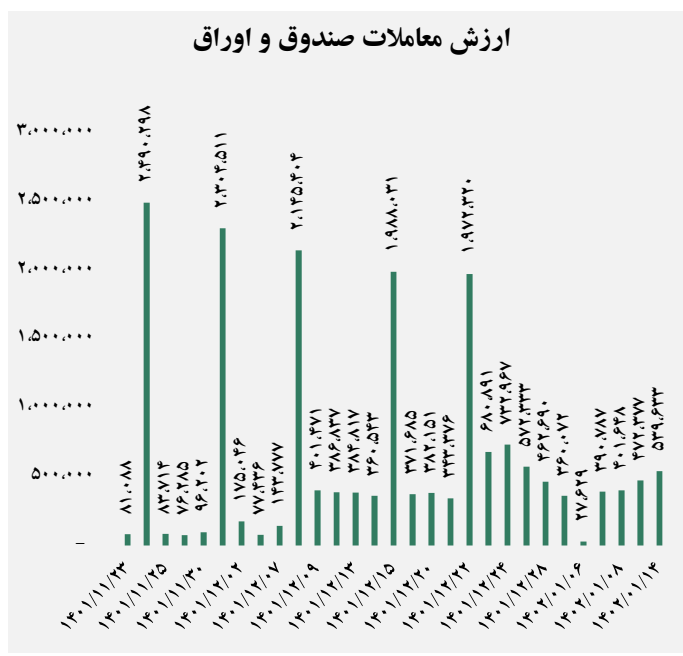
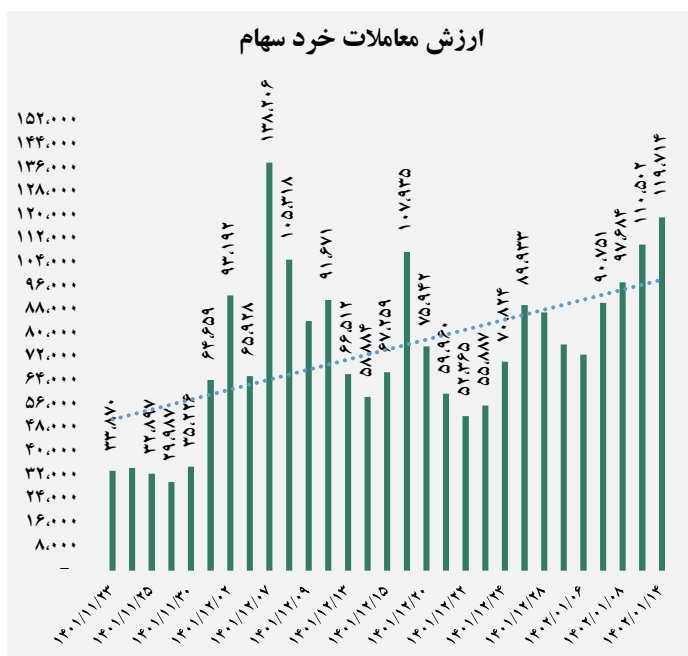




## ارزش معاملات کل (میلیارد ریال)

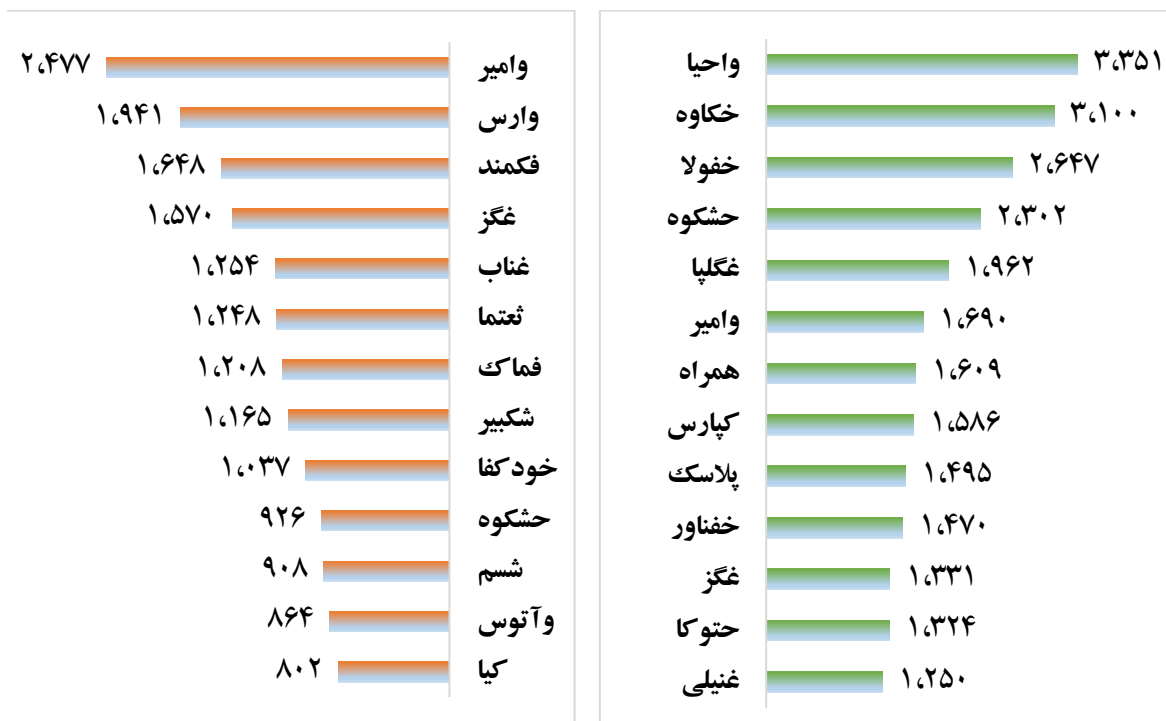


## ارزش معاملات به تفکیک معاملات خرد و صندوق ها (میلیارد ریال)





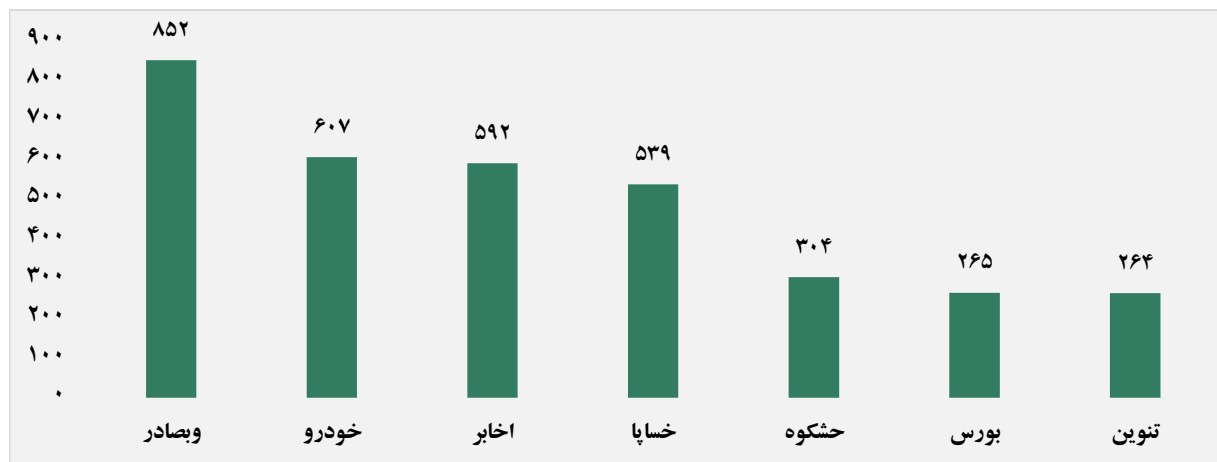
## بالاترین قدرت خرید و فروش حقیقی (میلیون ریال)




## پول هوشمند

ردیف	ورود	ردیف	خروج
۱	اخبار	۱	سرچشمه
۲	حشکوه	۲	فلوله
۳	تنوین	۳	زاگرس
۴	قصفا	۴	پدرخش
۵	البرز	۵	سیدکو
۶	همراه	۶	ممسنی
۷	زملارد	۷	سمازن
۸	کاذر	۸	تپسی
۹	خاهن	۹	ثامان
۱۰	انتخاب	۱۰	ثااحت

### سهام با بیشترین ورود نقدینگی (میلیارد ریال)



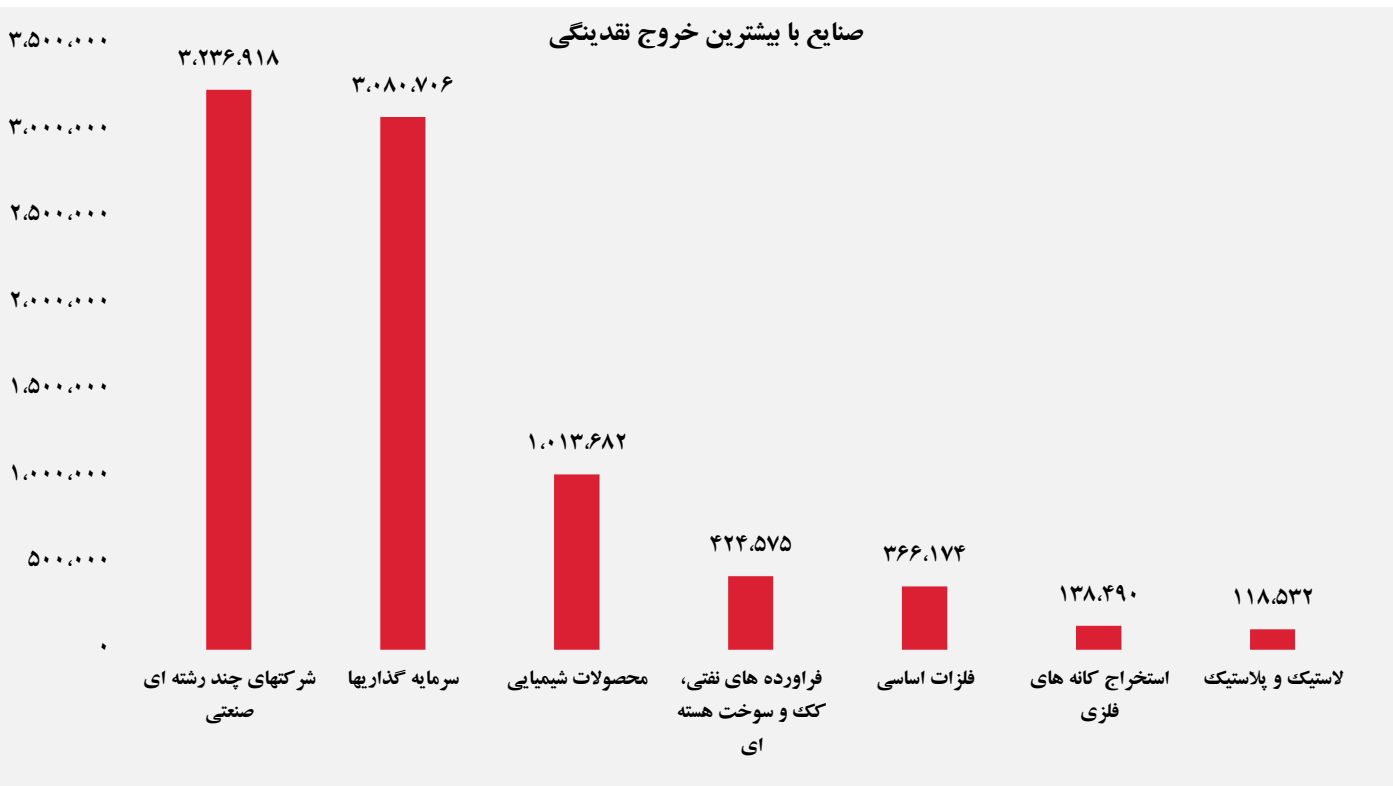
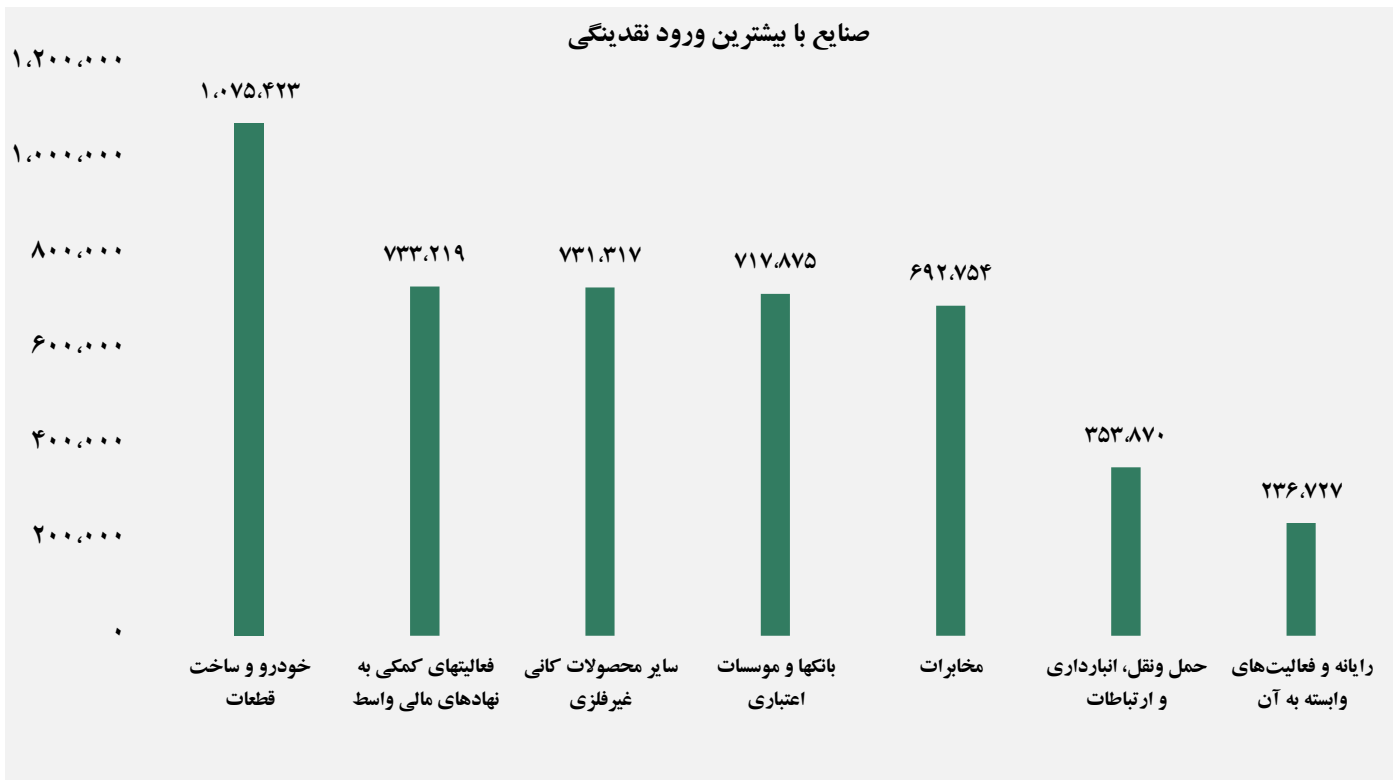
### سهام با بیشترین خروج نقدینگی (میلیارد ریال)



### واچ لیست

ردیف	نماد	ردیف	نماد
۱	غدیس	۹	شغدیر
۲	گدنا	۱۰	شصبیر
۳	وکغدیر	۱۱	خشرق
۴	وآذر	۱۲	فروژ
۵	انرژی ۳	۱۳	فزر
۶	خنصیر	۱۴	ثعمرا
۷	حشکوه	۱۵	ثجنوب
۸	فنففت	۱۶	شملی

## ورود و خروج نقدینگی به/از صنایع ( میلیون ریال )



گروه مالی شهر گزارش روزانه تحلیل بازار