



**گروه مالی شهر**  
SHAHR FINANCIAL GROUP

# گزارش روزانه تحلیل بازار

معاونت سرمایه گذاری و توسعه

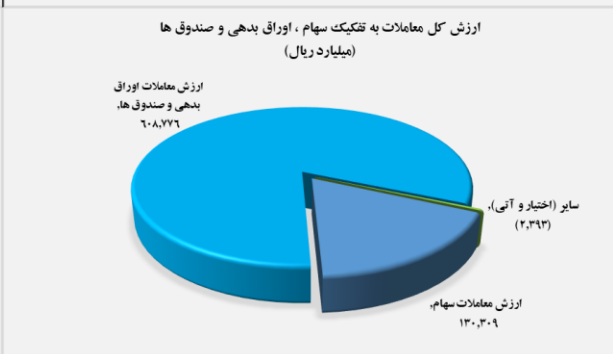
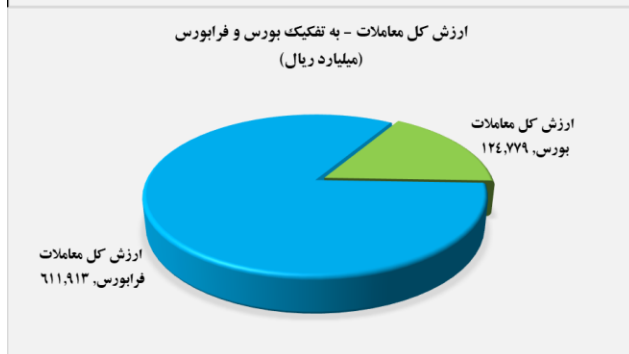
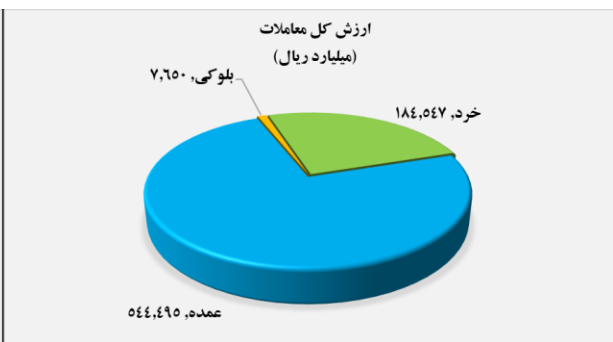
۱۴۰۲/۰۱/۱۵

[www.sfg.ir](http://www.sfg.ir) - [info@sfg.ir](mailto:info@sfg.ir)



## تصویر کلی بازار

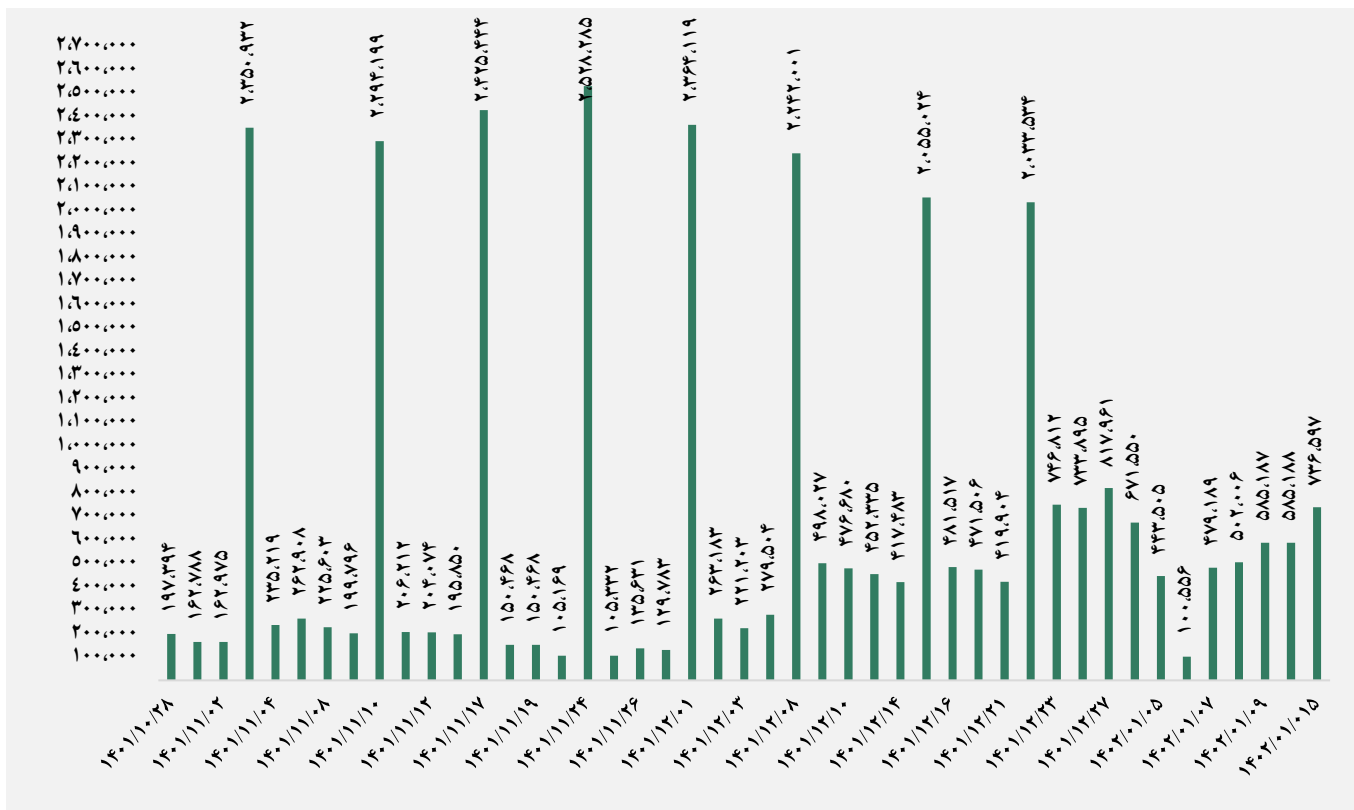
فرا بورس		بورس	
۲۵,۸۶۴	شاخص کل	۲,۱۱۹,۱۰۵	شاخص کل
۲۸۵	تغییر شاخص	۲۹,۱۵۴	تغییر شاخص
۱۸,۶۰۴,۹۵۹	ارزش بازار (میلیارد ریال)	۷۸,۴۲۶,۲۵۸	ارزش بازار (میلیارد ریال)
۶۱۱,۹۱۳	ارزش معاملات (میلیارد ریال)	۱۲۴,۷۷۹	ارزش معاملات (میلیارد ریال)
<b>بیشترین تاثیر مثبت در شاخص</b>		<b>بیشترین تاثیر مثبت در شاخص</b>	
آریا		فارس	
زاگرس		تاپیکو	
شگویا		میدکو	
بپاس		فملی	
<b>بیشترین تاثیر منفی در شاخص</b>		<b>بیشترین تاثیر منفی در شاخص</b>	
مارون		پارسان	
ارفع		شبریز	
دماوند		کاوه	
کگهر		فاسمین	



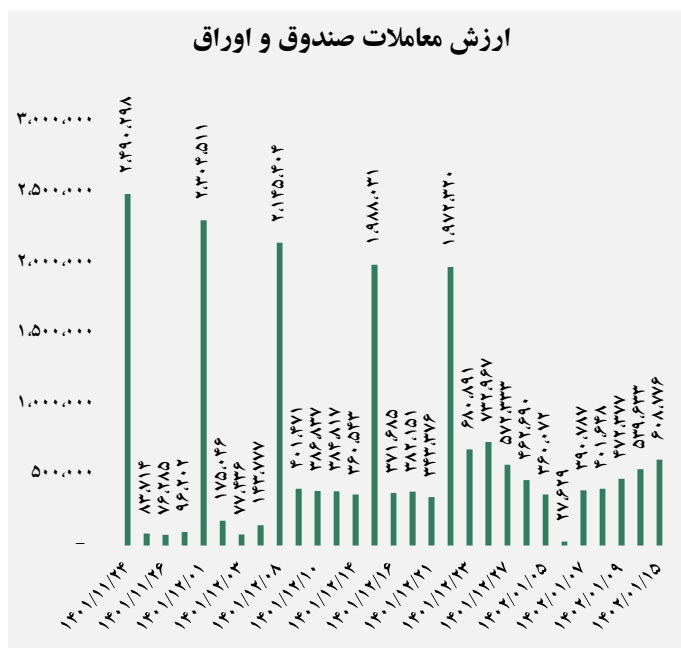
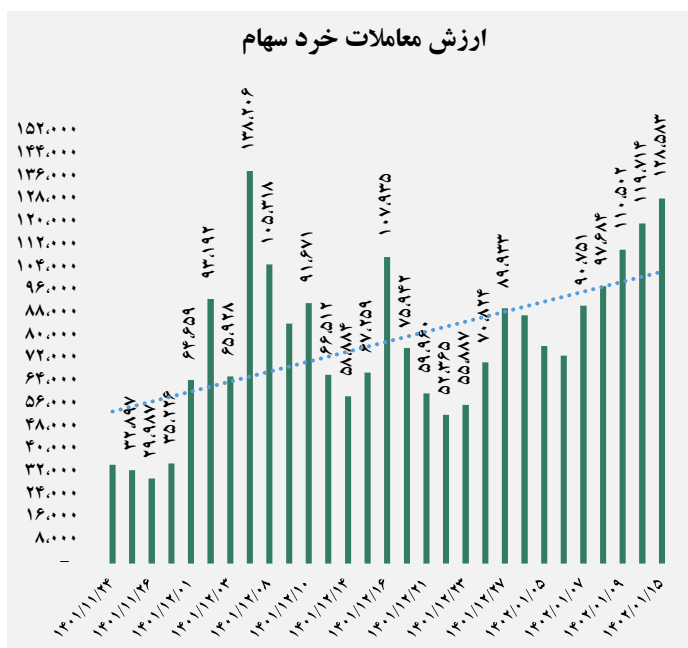




## ارزش معاملات کل (میلیارد ریال)

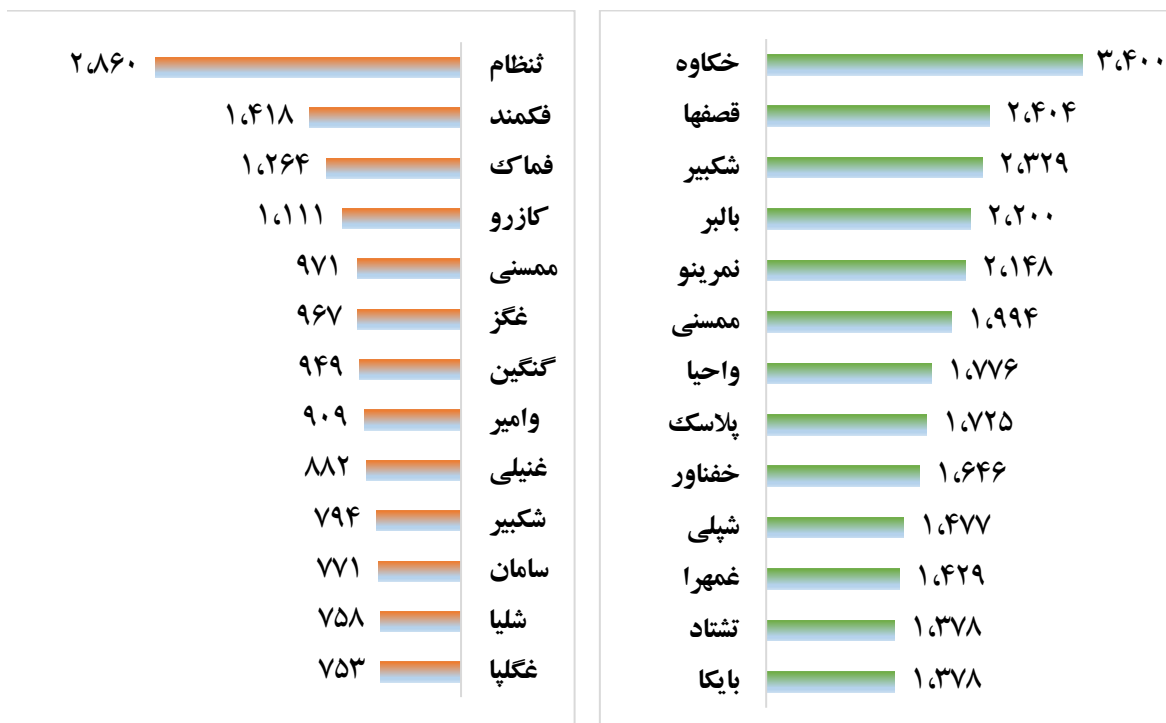


## ارزش معاملات به تفکیک معاملات خرد و صندوق ها (میلیارد ریال)





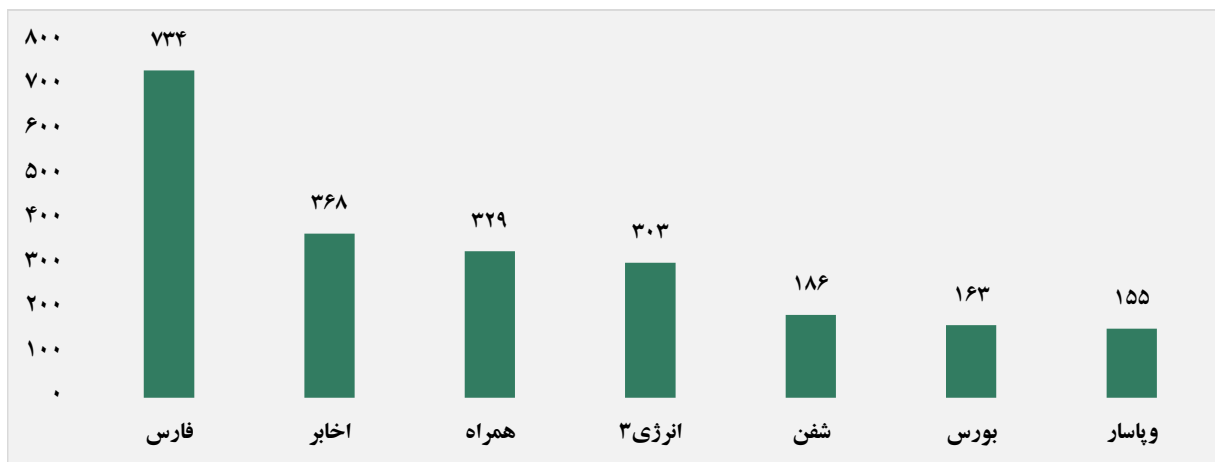
## بالاترین قدرت خرید و فروش حقیقی (میلیون ریال)



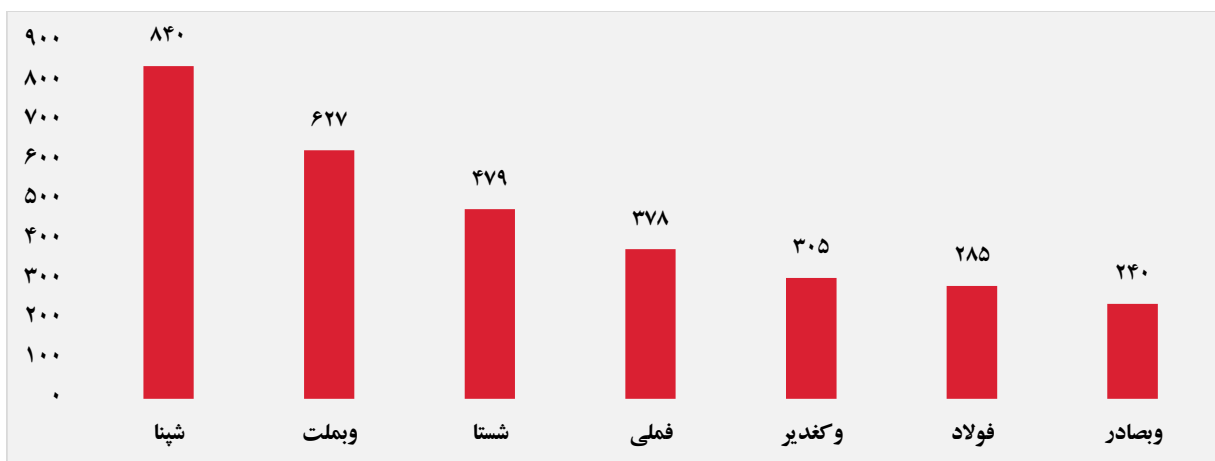
## پول هوشمند

ردیف	ورود	ردیف	خروج
۱	فارس	۱	فولاد
۲	شگوبیا	۲	پارسان
۳	وسدید	۳	کماسه
۴	کرازی	۴	های وب
۵	فلان	۵	وخارزم
۶	بالر	۶	تنوین
۷	دشیری	۷	سهرمز
۸	سیستم	۸	لپارس
۹	تاتمس	۹	قاسم
۱۰	وثنو	۱۰	سمگا

### سهام با بیشترین ورود نقدینگی (میلیارد ریال)



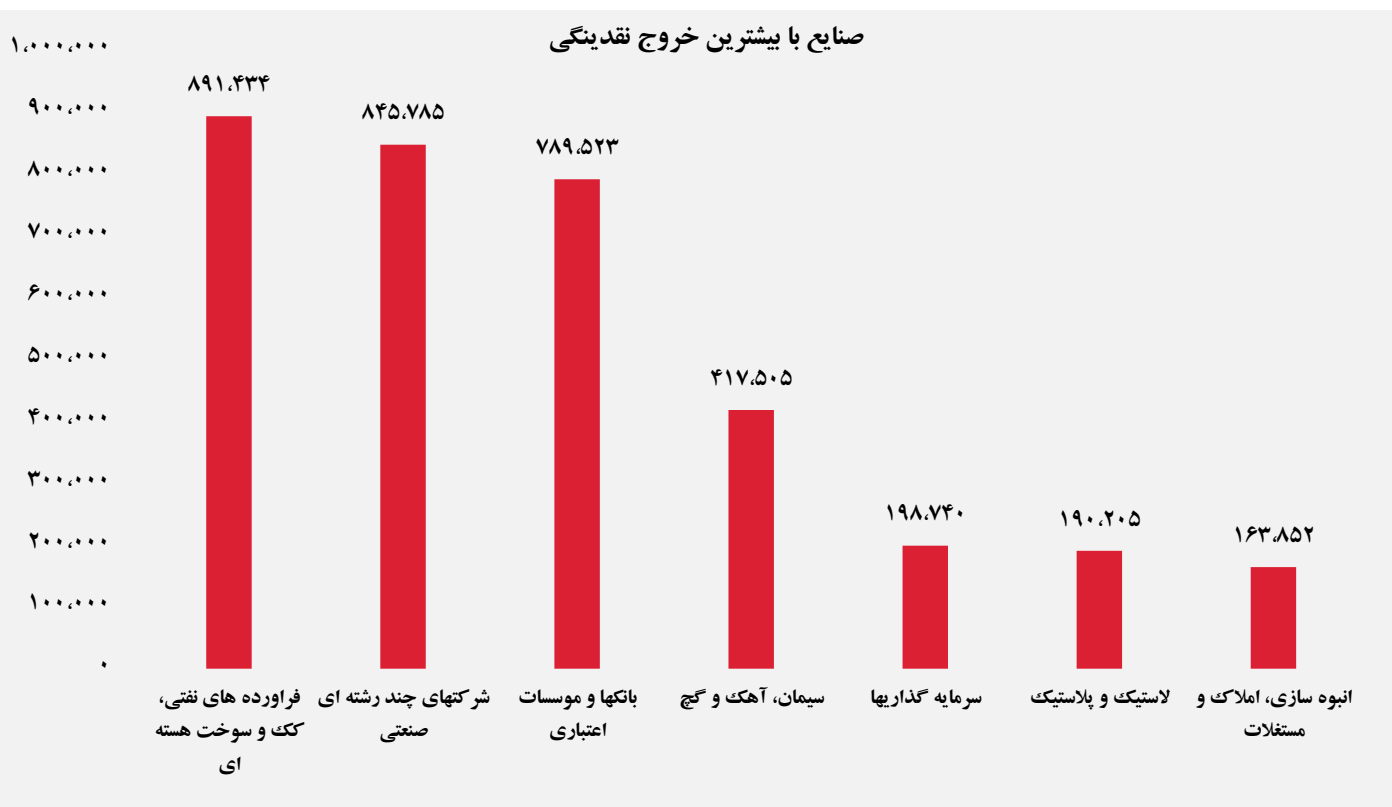
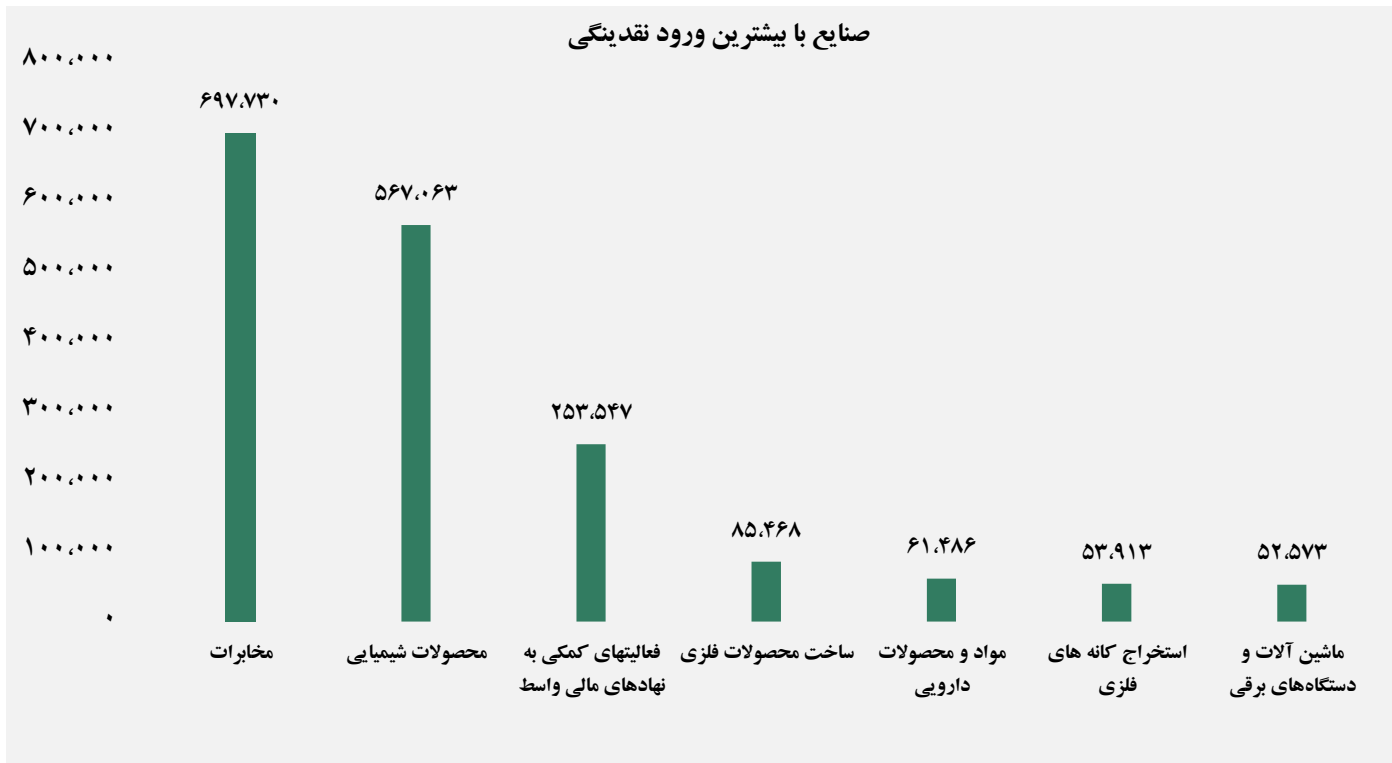
### سهام با بیشترین خروج نقدینگی (میلیارد ریال)



### واچ لیست

ردیف	نماد	ردیف	نماد
۱	گدنا	۹	فرا بورس
۲	غدیس	۱۰	کروی
۳	انرژی ۳	۱۱	فنت
۴	خشرق	۱۲	خنصیر
۵	فزر	۱۳	اردستان
۶	زاگرس	۱۴	خوساز
۷	فولای	۱۵	ثعمر
۸	وآذر	۱۶	کماسه

## ورود و خروج نقدینگی به/از صنایع ( میلیون ریال )



گروه مالی شهر گزارش روزانه تحلیل بازار