



گروه مالی شهر
SHAHR FINANCIAL GROUP

گزارش روزانه تحلیل بازار

معاونت سرمایه گذاری و توسعه

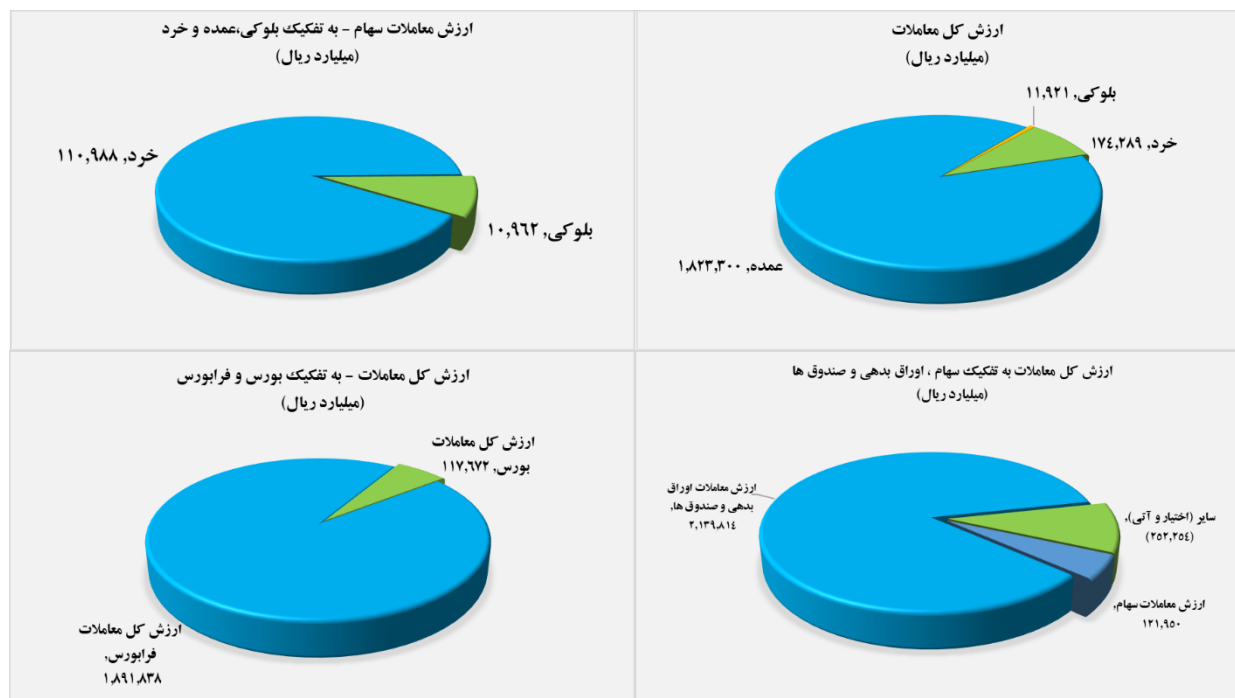
۱۴۰۲/۰۱/۱۹

www.sfg.ir - info@sfg.ir



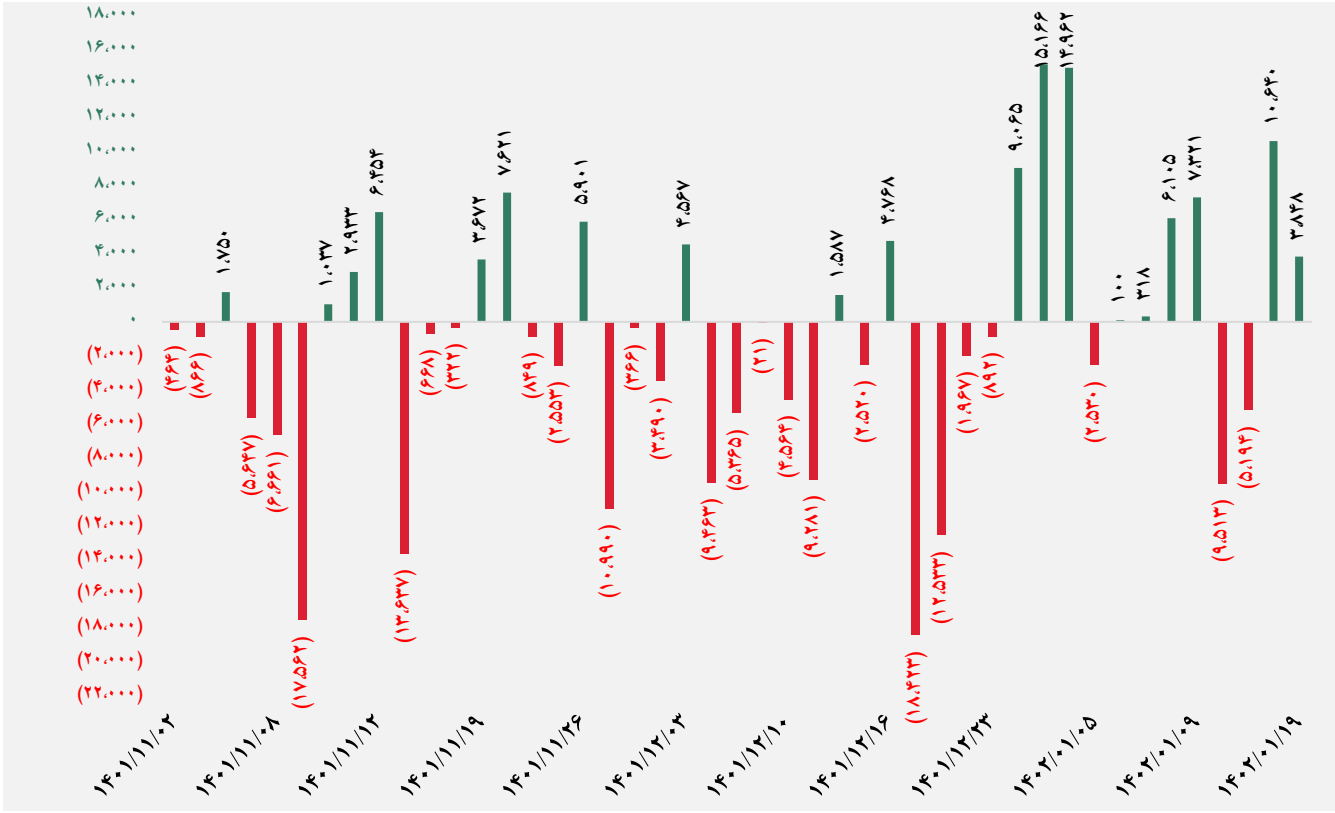
تصویر کلی بازار

فرا بورس		بورس	
۲۷,۰۵۹	شاخص کل	۲,۲۰۲,۳۸۷	شاخص کل
۸۶۹	تغییر شاخص	۶۴,۹۲۳	تغییر شاخص
۱۹,۳۷۱,۹۳۸	ارزش بازار (میلیارد ریال)	۸۱,۵۷۰,۵۶۰	ارزش بازار (میلیارد ریال)
۶۴۱,۱۰۶	ارزش معاملات (میلیارد ریال)	۱۵۸,۹۳۵	ارزش معاملات (میلیارد ریال)
بیشترین تاثیر مثبت در شاخص		بیشترین تاثیر مثبت در شاخص	
آریا		فولاد	
مارون		فملی	
پپاس		شستا	
هرمز		وامید	
بیشترین تاثیر منفی در شاخص		بیشترین تاثیر منفی در شاخص	
-		فارس	
-		سصفها	
-		خسپا	
-		خودرو	

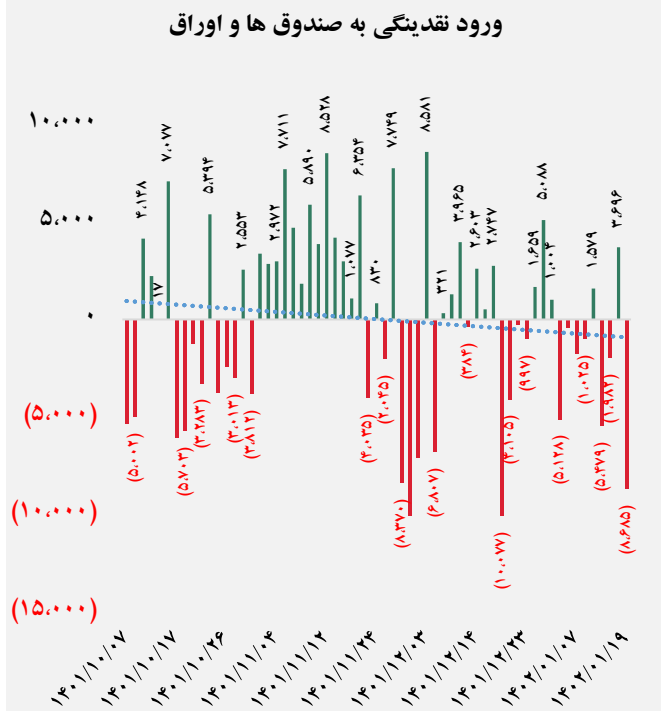
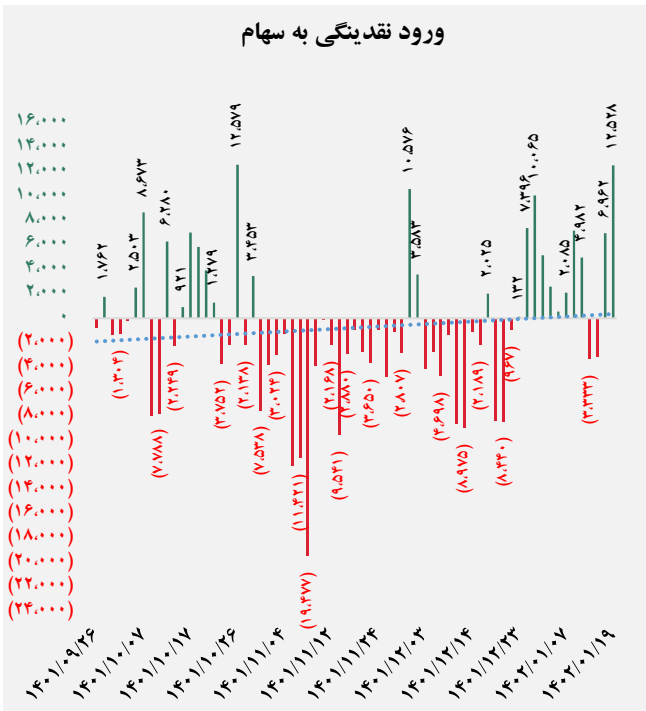




کل ورود نقدینگی حقیقی ها (میلارد ریال)



ورود نقدینگی حقیقی ها به تفکیک سهام و اوراق (میلارد ریال)

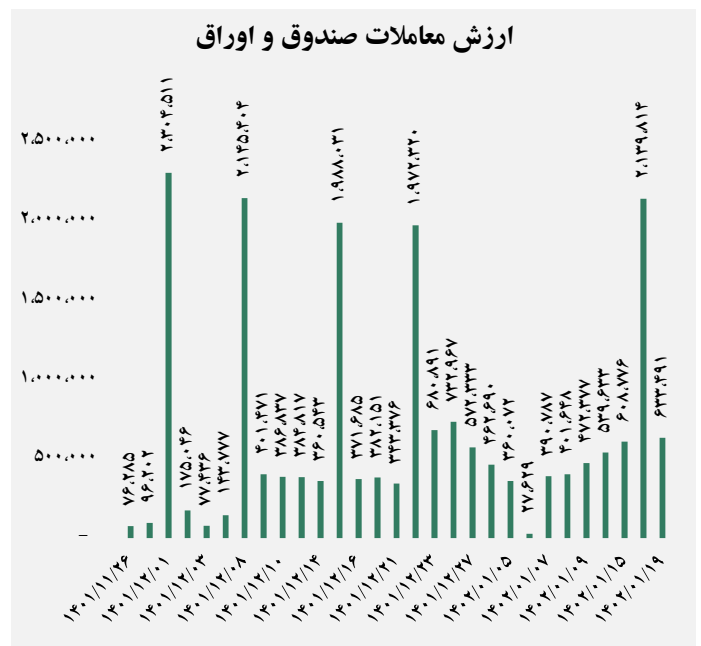
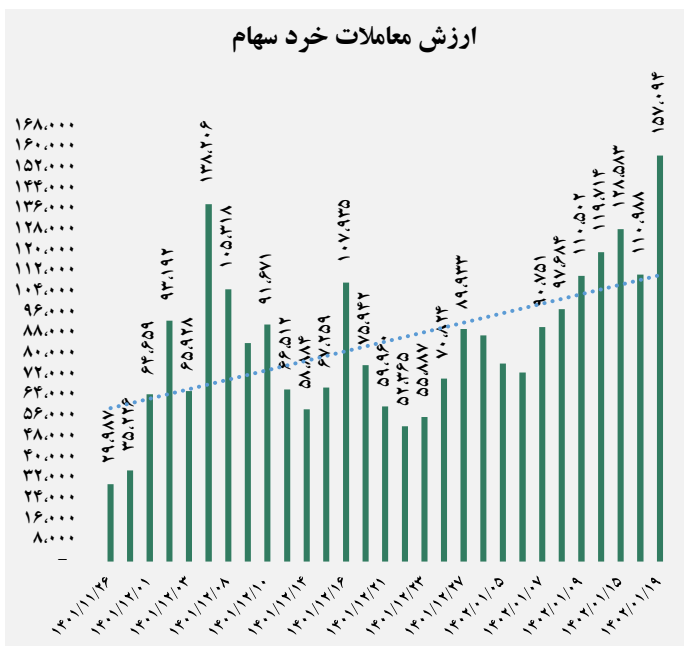




ارزش معاملات کل (میلیارد ریال)

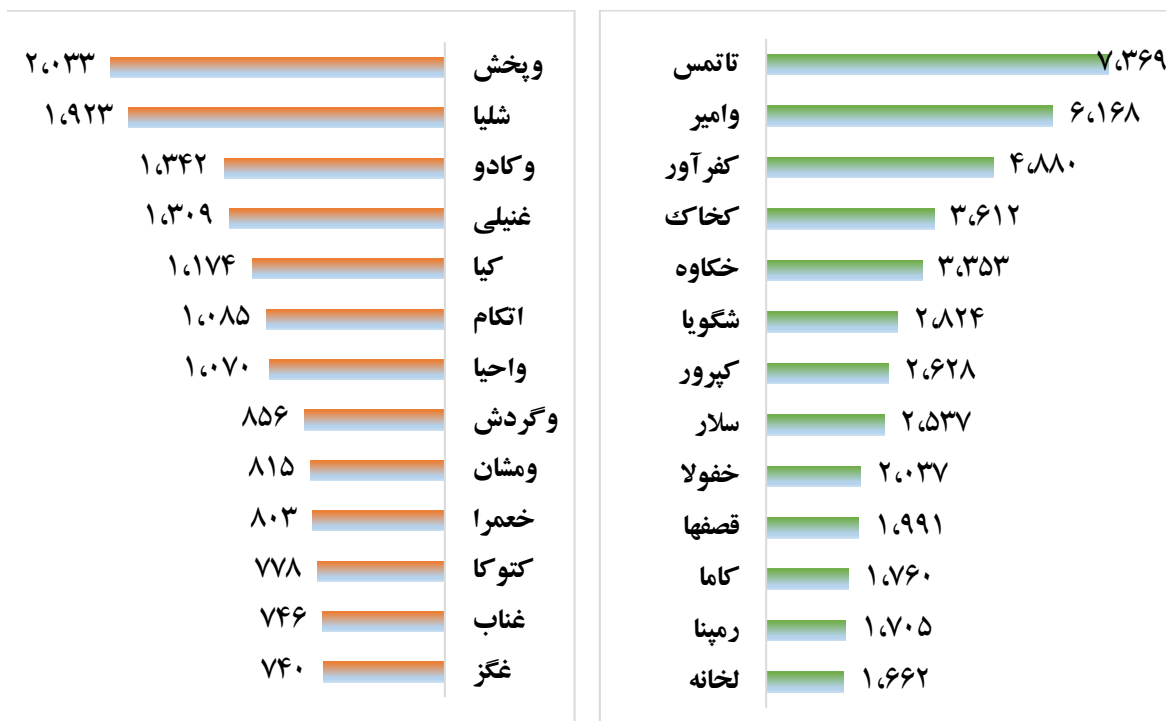


ارزش معاملات به تفکیک معاملات خرد و صندوق ها (میلیارد ریال)





بالاترین قدرت خرید و فروش حقیقی (میلیون ریال)

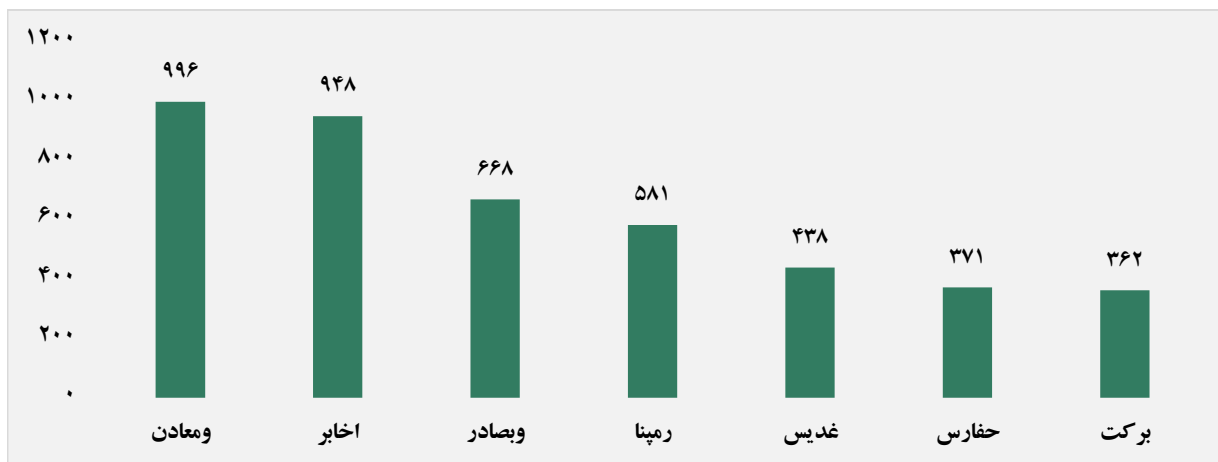


پول هوشمند

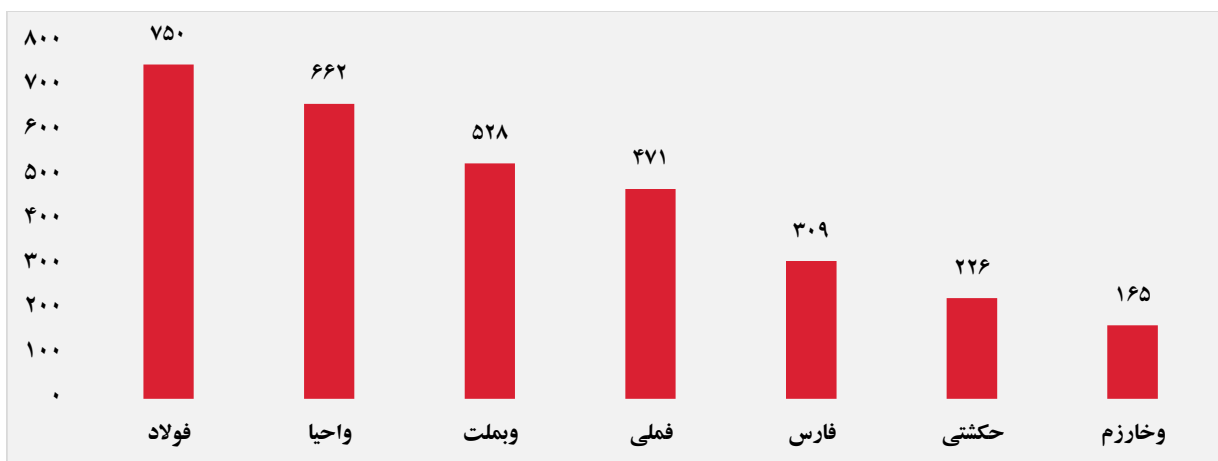
ردیف	ورود	ردیف	خروج
۱	رمپنا	۱	زاگرس
۲	اسیاتک	۲	وسینا
۳	سمگا	۳	خنصیر
۴	بکابل	۴	فارس
۵	فروژ	۵	فراپورس
۶	ختراک	۶	سصفها
۷	والبر	۷	خکار
۸	آریان	۸	آبین
۹	زغکا	۹	فلات
۱۰	فروی	۱۰	غگلستا



سهام با بیشترین ورود نقدینگی (میلیارد ریال)



سهام با بیشترین خروج نقدینگی (میلیارد ریال)



واچ لیست

ردیف	نماد	ردیف	نماد
۱	انرژی ۳	۹	شغدیر
۲	فروژ	۱۰	حفارس
۳	غدیس	۱۱	سصوفی
۴	گدنا	۱۲	کتوکا
۵	بکابل	۱۳	فولای
۶	خشرق	۱۴	زاگرس
۷	فزر	۱۵	وآذر
۸	خنصیر	۱۶	کماسه

ورود و خروج نقدینگی به/از صنایع (میلیون ریال)

