



گروه مالی شهر
SHAHR FINANCIAL GROUP

گزارش روزانه تحلیل بازار

معاونت سرمایه گذاری و توسعه

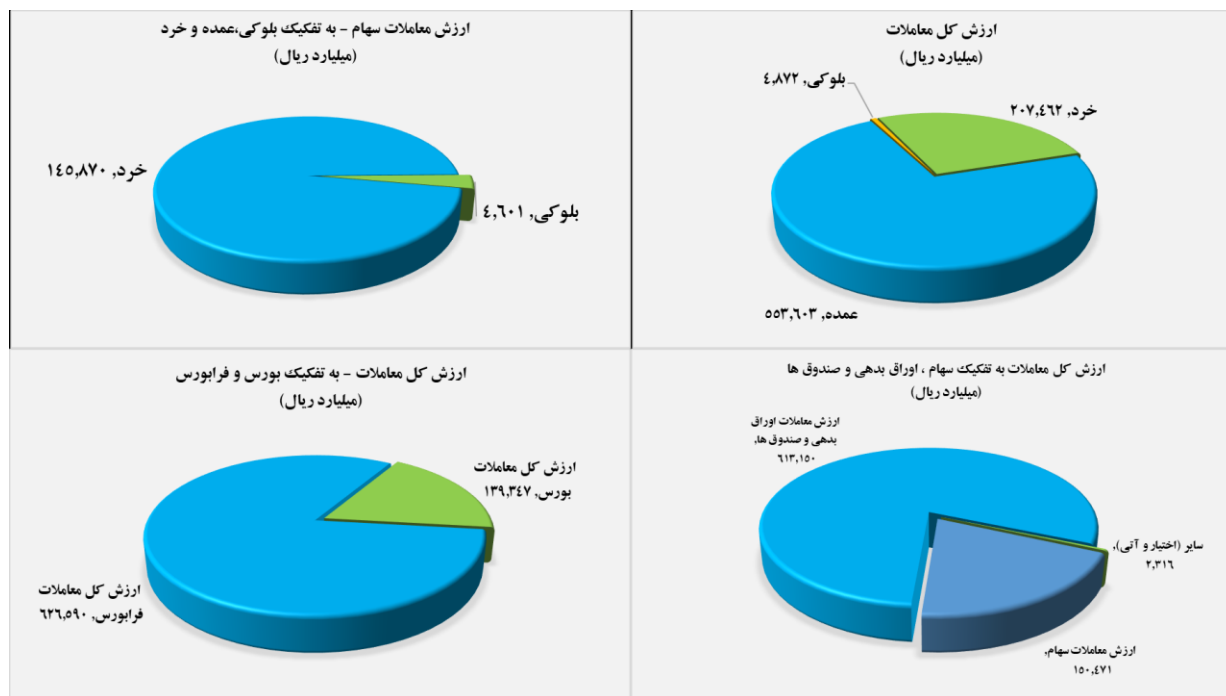
۱۴۰۲/۰۱/۲۰

www.sfg.ir - info@sfg.ir



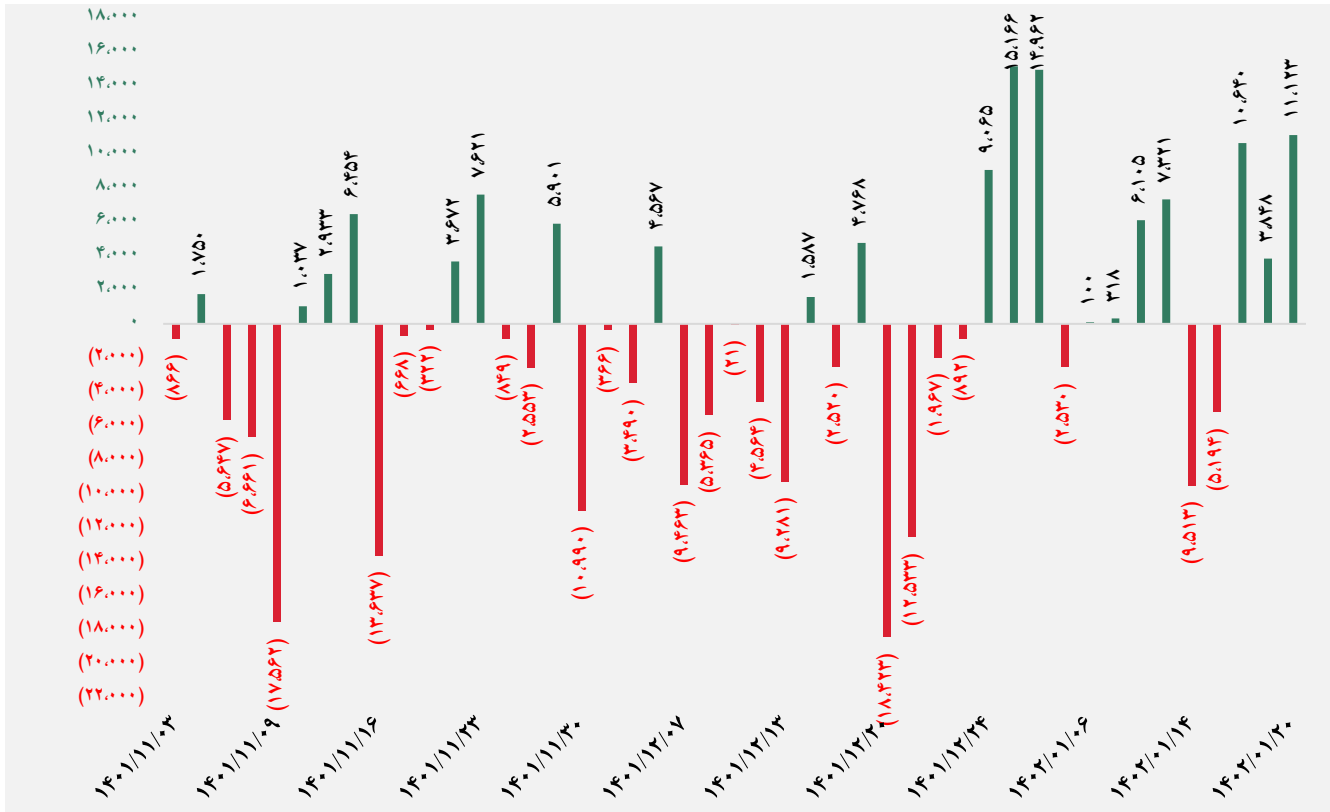
تصویر کلی بازار

بورس		فرا بورس	
شاخص کل	۲,۲۱۲,۶۴۲	شاخص کل	۲۷,۴۸۷
تغییر شاخص	۱۰,۲۵۶	تغییر شاخص	۴۲۸
ارزش بازار (میلیارد ریال)	۸۱,۹۵۱,۶۳۵	ارزش بازار (میلیارد ریال)	۱۹,۳۱۱,۴۳۸
ارزش معاملات (میلیارد ریال)	۱۳۹,۳۴۷	ارزش معاملات (میلیارد ریال)	۶۳۶,۵۹۰
بیشترین تأثیر مثبت در شاخص		بیشترین تأثیر مثبت در شاخص	
کگل		مارون	
رمینا		آریا	
خودرو		وسپهر	
حکشتی		فجهان	
بیشترین تأثیر منفی در شاخص		بیشترین تأثیر منفی در شاخص	
فارس		فرا بورس	
تاپیکو		غصینو	
فولاد		شراز	
شبندر		کزغال	

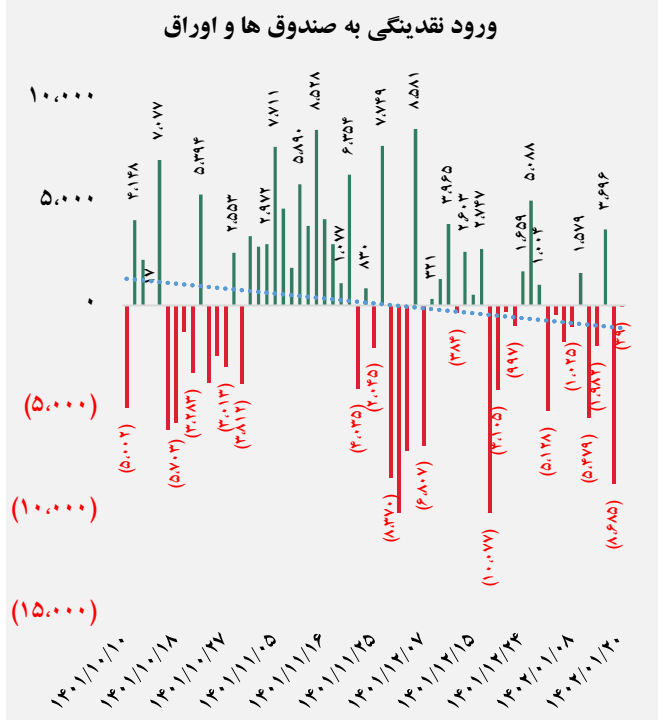
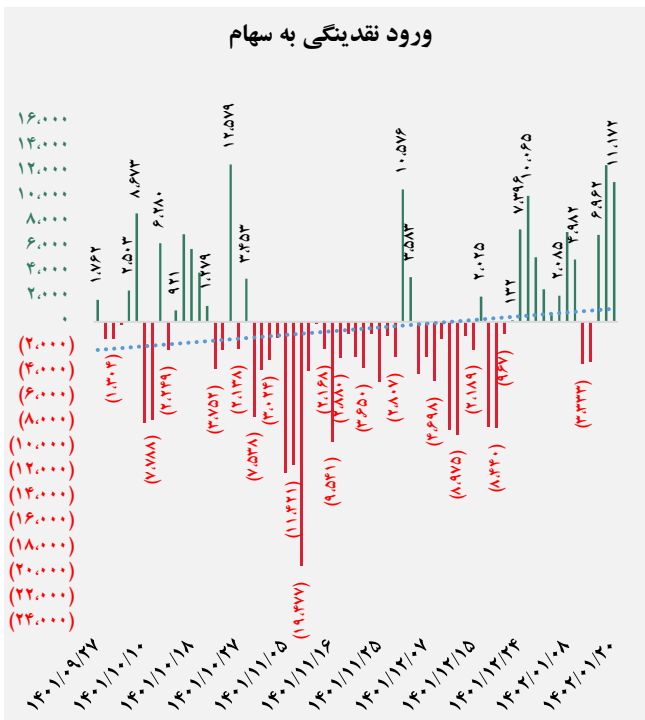




کل ورود (خروج) نقدینگی حقیقی ها (میلیارد ریال)

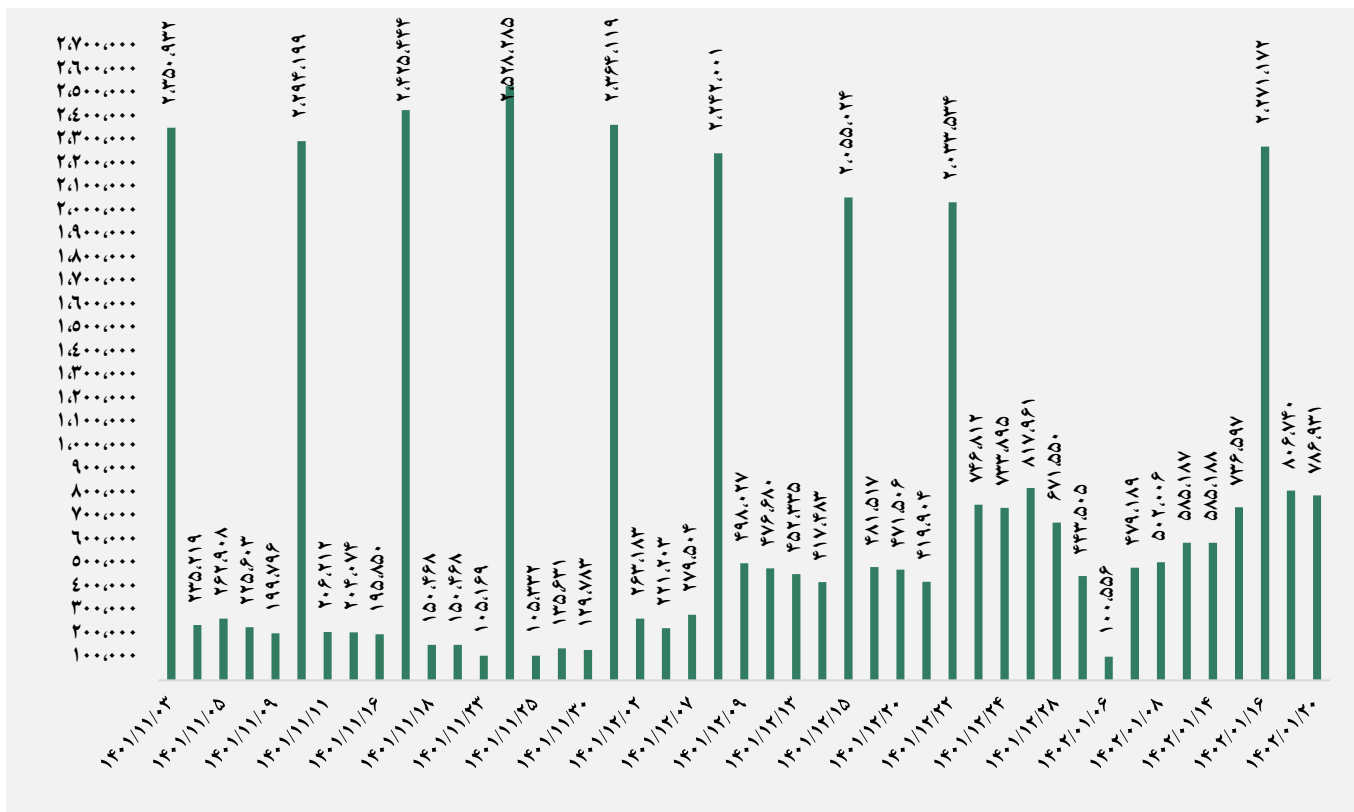


ورود نقدینگی حقیقی ها به تفکیک سهام و اوراق (میلیارد ریال)

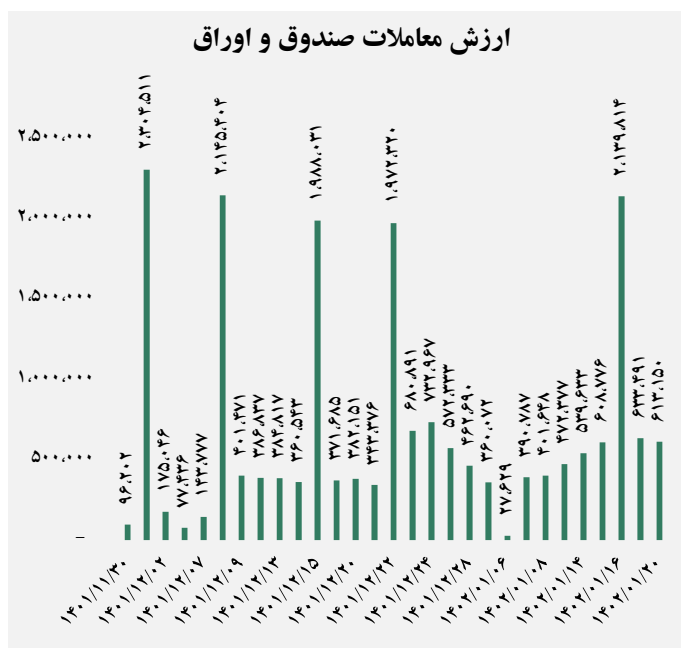
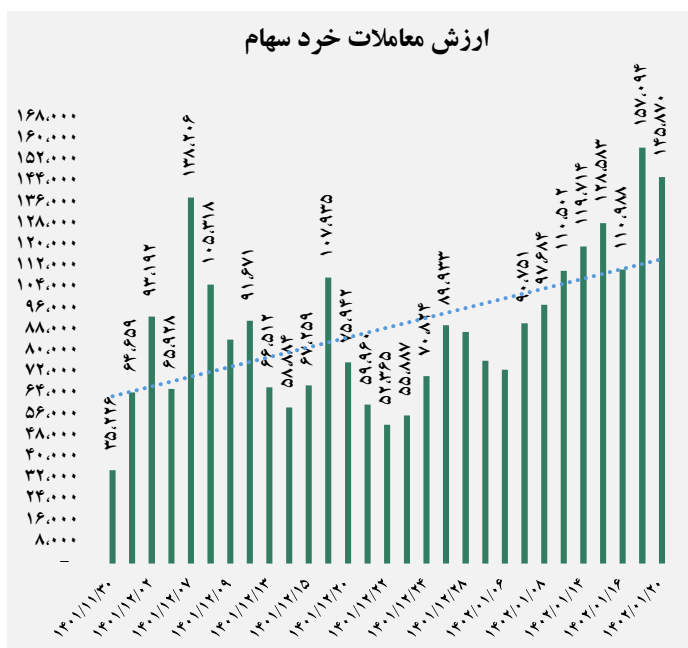




ارزش معاملات کل (میلیارد ریال)

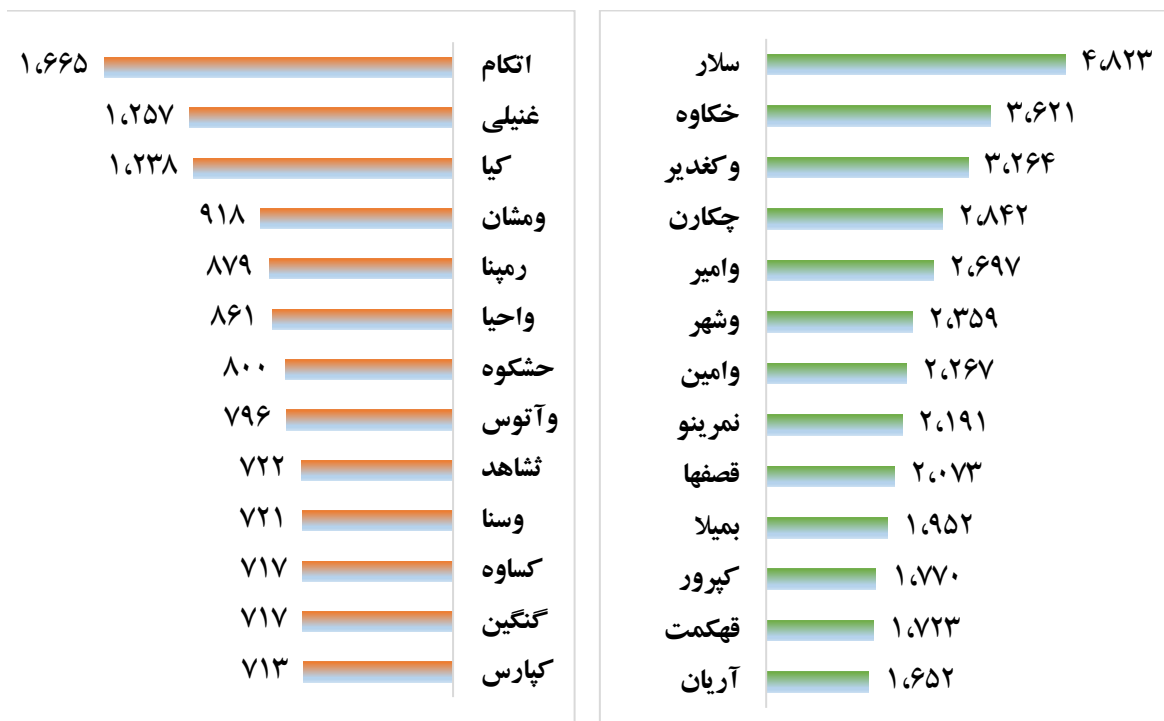


ارزش معاملات به تفکیک معاملات خرد و صندوق ها (میلیارد ریال)





بالاترین قدرت خرید و فروش حقیقی (میلیون ریال)



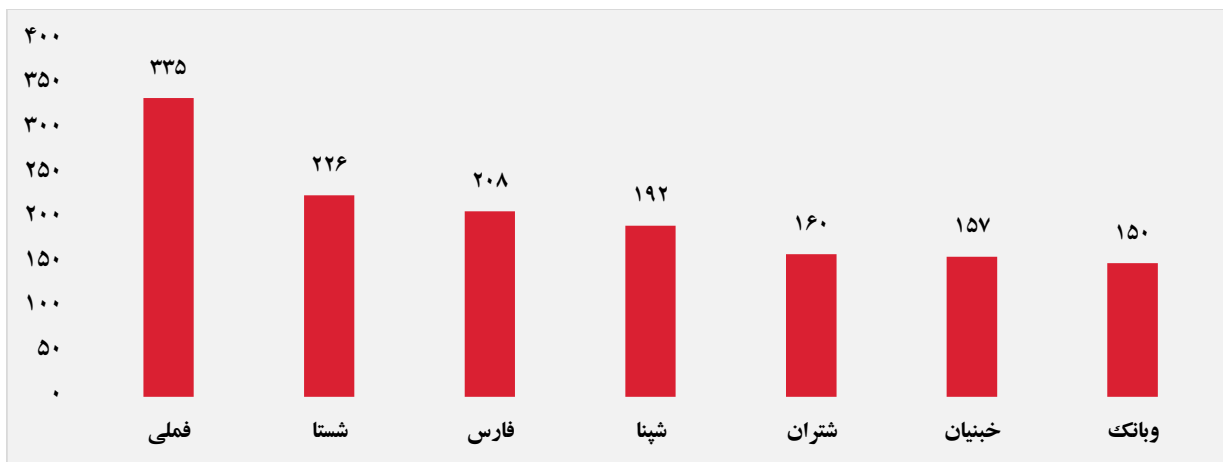
پول هوشمند

ردیف	ورود	ردیف	خروج
۱	خگستر	۱	فارس
۲	فباهر	۲	وبانک
۳	ولکار	۳	تاپیکو
۴	غزر	۴	قاسم
۵	البرز	۵	وخاور
۶	میین	۶	ساریل
۷	غالبر	۷	رتاب
۸	کفرا	۸	وساخت
۹	وشهر	۹	کطیس
۱۰	اعتلا	۱۰	حتاید

سهام با بیشترین ورود نقدینگی (میلیارد ریال)



سهام با بیشترین خروج نقدینگی (میلیارد ریال)

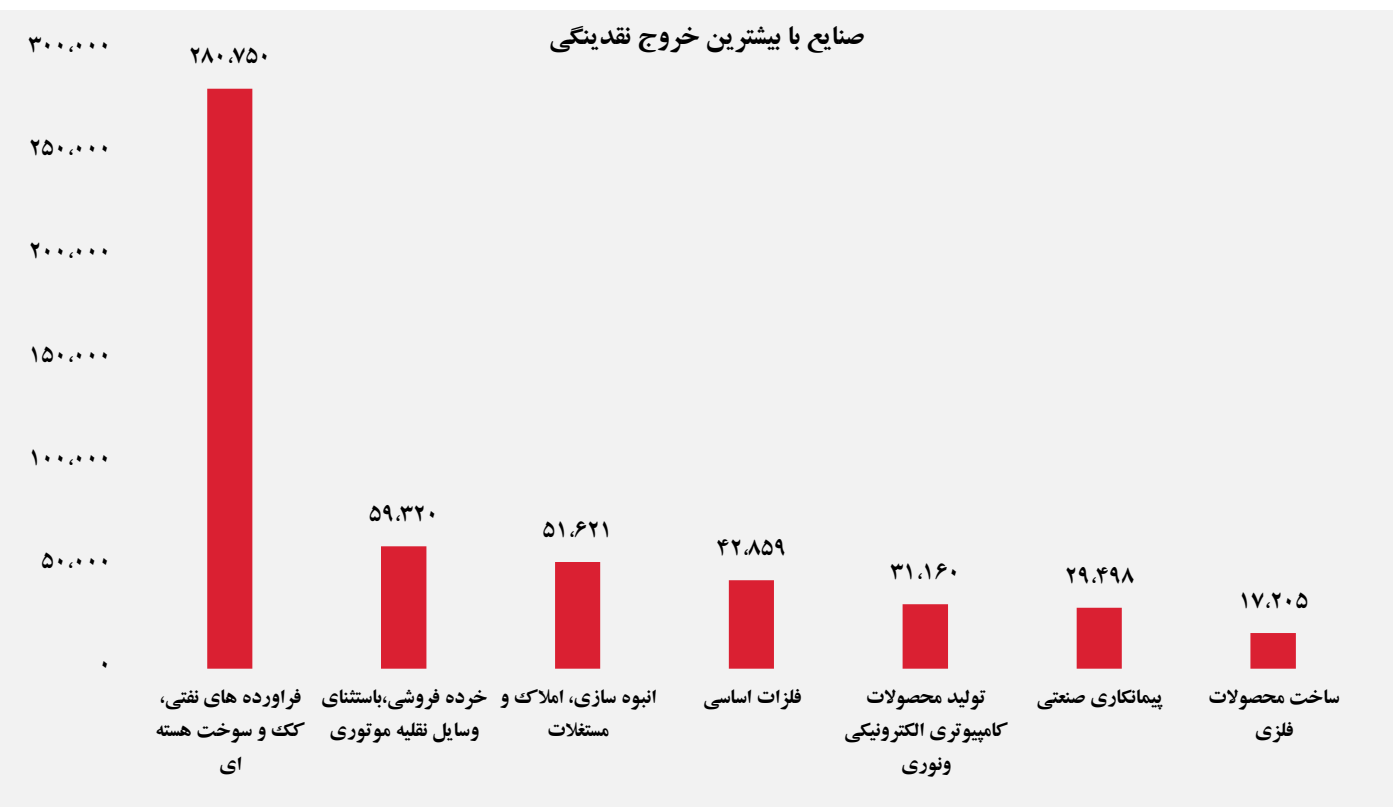
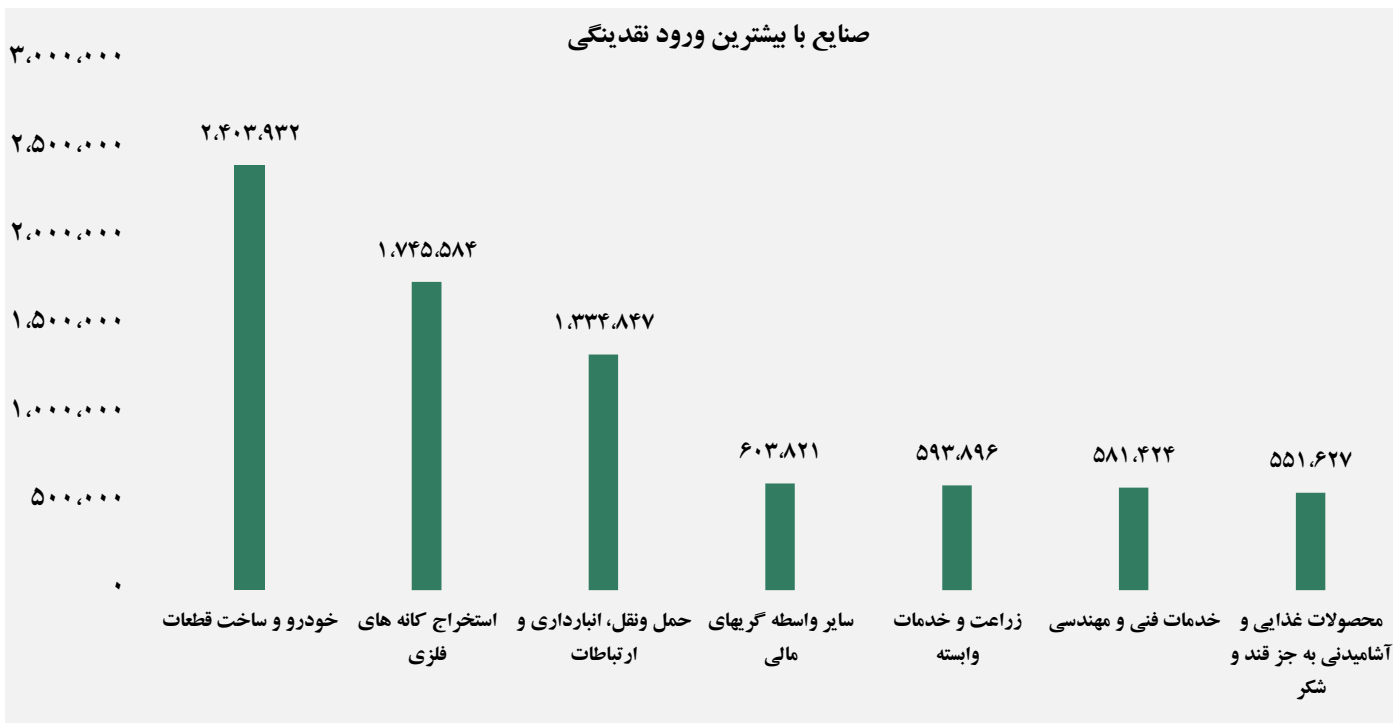


واچ لیست

ردیف	نماد	ردیف	نماد
۱	کپارس	۹	خنصیر
۲	انرژی ۳	۱۰	زفکار
۳	گدنا	۱۱	کمنگنز
۴	غدیس	۱۲	وآذر
۵	فولای	۱۳	بکابل
۶	حفارس	۱۴	شغدیر
۷	زپارس	۱۵	فنف
۸	ولکار	۱۶	فروژ



ورود و خروج نقدینگی به/از صنایع (میلیون ریال)



گزارش روزانه تحلیل بازار گروه مالی شهر