



**گروه مالی شهر**  
SHAHR FINANCIAL GROUP

# گزارش روزانه تحلیل بازار

معاونت سرمایه گذاری و توسعه

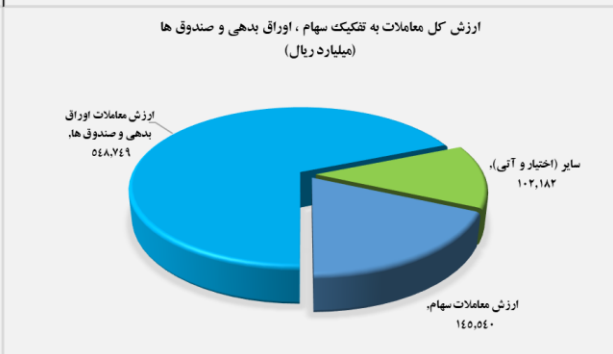
۱۴۰۲/۰۱/۲۶

[www.sfg.ir](http://www.sfg.ir) - [info@sfg.ir](mailto:info@sfg.ir)



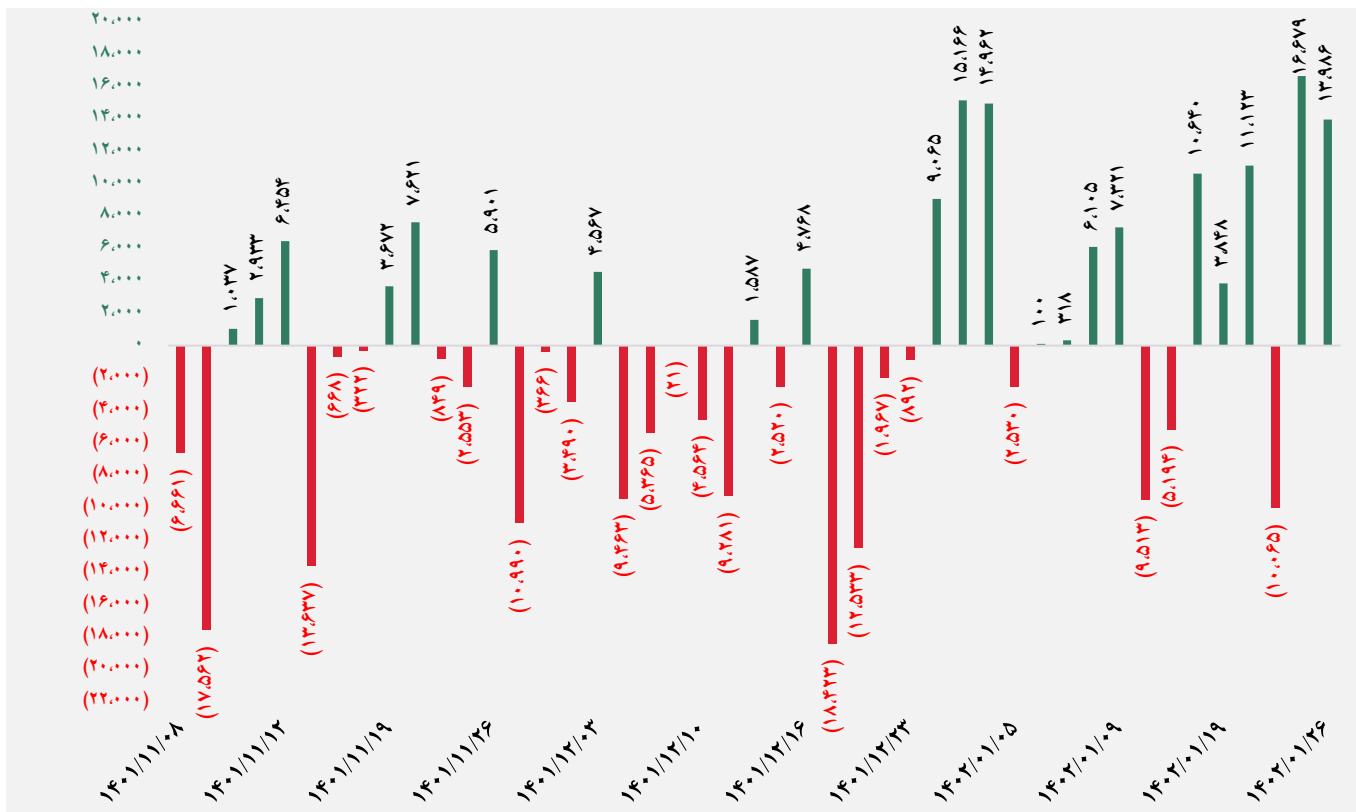
## تصویر کلی بازار

فرا بورس		بورس	
۲۸,۶۱۰	شاخص کل	۲,۲۵۳,۹۴۶	شاخص کل
۹۱۰	تغییر شاخص	۷۴,۰۲۳	تغییر شاخص
۲۰,۴۷۲,۴۷۰	ارزش بازار (میلیارد ریال)	۸۳,۴۷۷,۰۰۰	ارزش بازار (میلیارد ریال)
۵۴۶,۴۴۴	ارزش معاملات (میلیارد ریال)	۲۵۰,۰۲۷	ارزش معاملات (میلیارد ریال)
<b>بیشترین تاثیر مثبت در شاخص</b>		<b>بیشترین تاثیر مثبت در شاخص</b>	
مارون		فملی	
خاور		وغدیر	
وسپهر		فارس	
انتخاب		پارسان	
<b>بیشترین تاثیر منفی در شاخص</b>		<b>بیشترین تاثیر منفی در شاخص</b>	
آریا		بموتو	
زکشت		ولکار	
سرچشمه		-	
-		-	

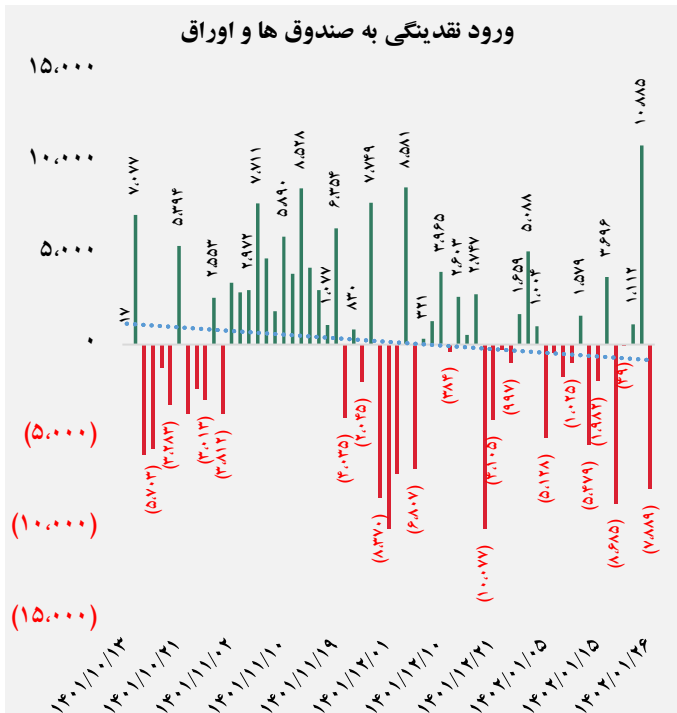
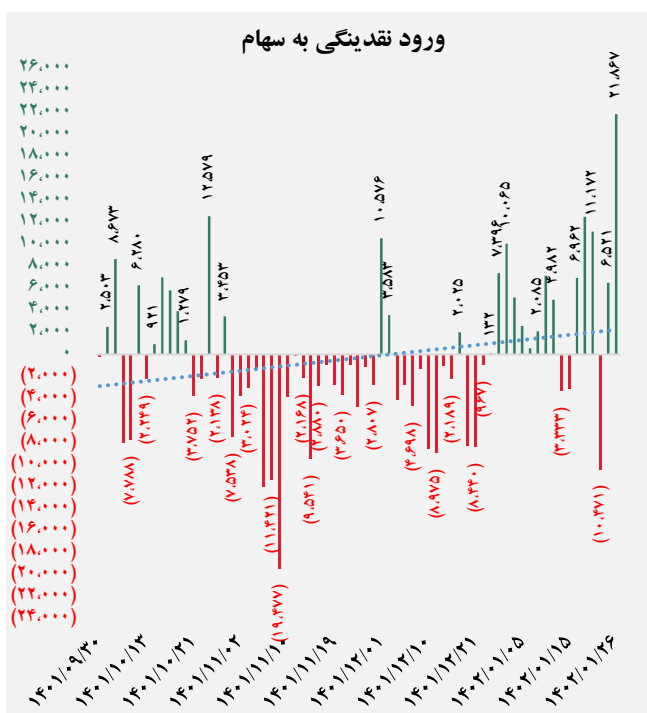




## کل ورود نقدینگی حقیقی ها (میلیارد ریال)

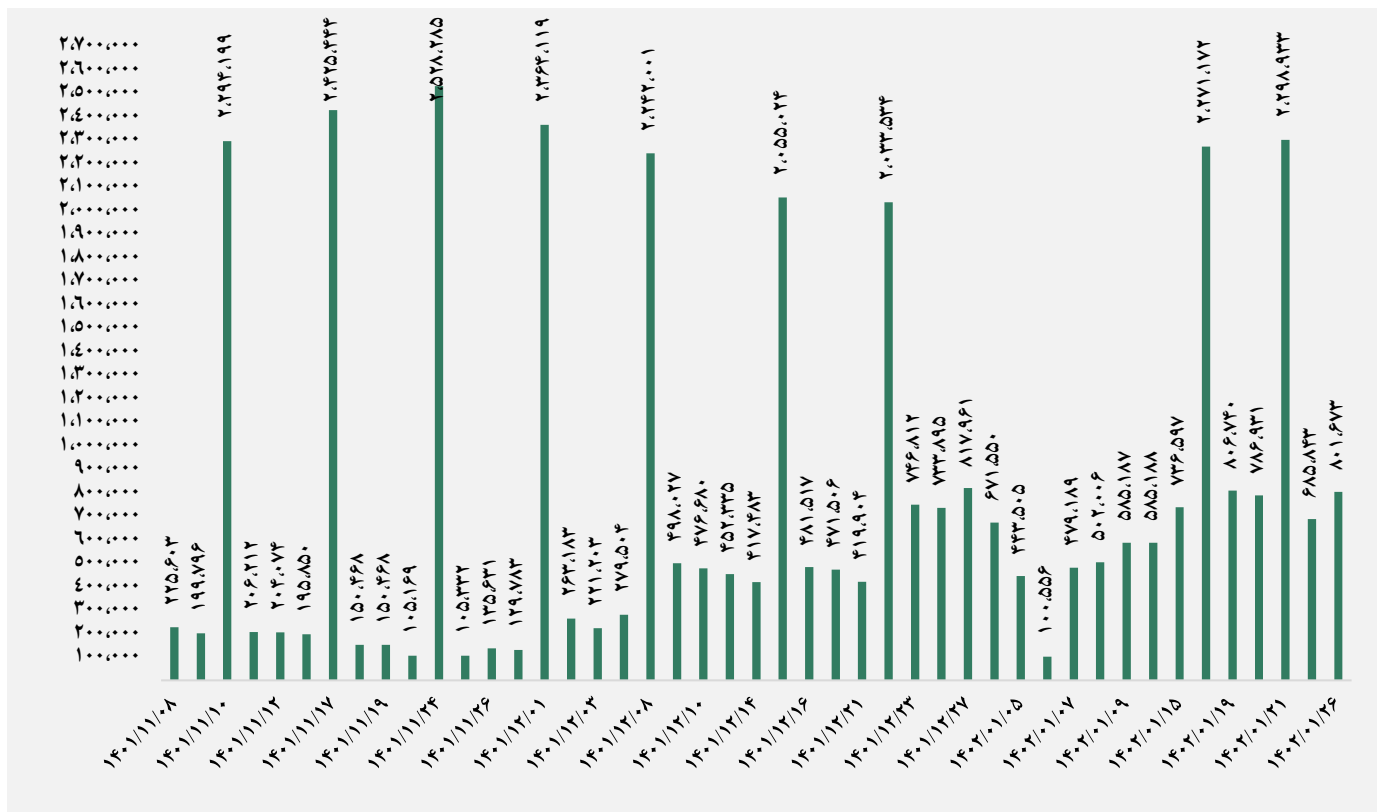


## ورود نقدینگی حقیقی ها به تفکیک سهام و اوراق (میلیارد ریال)

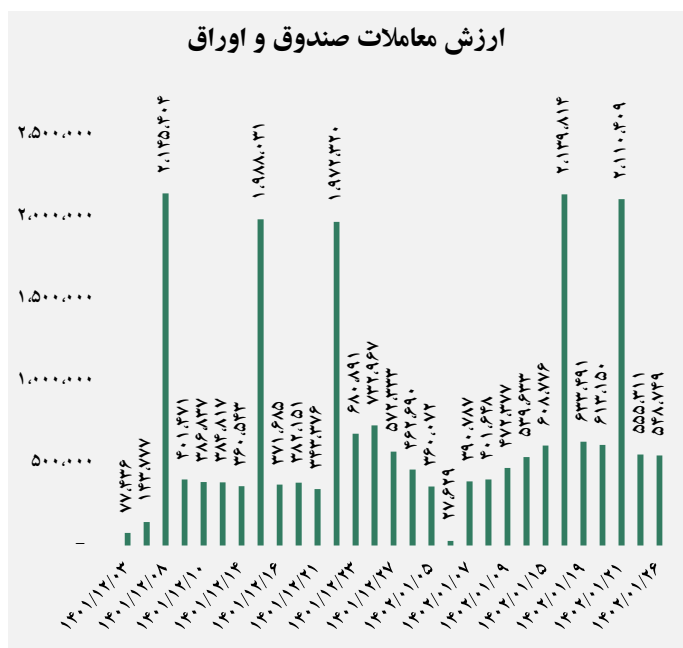
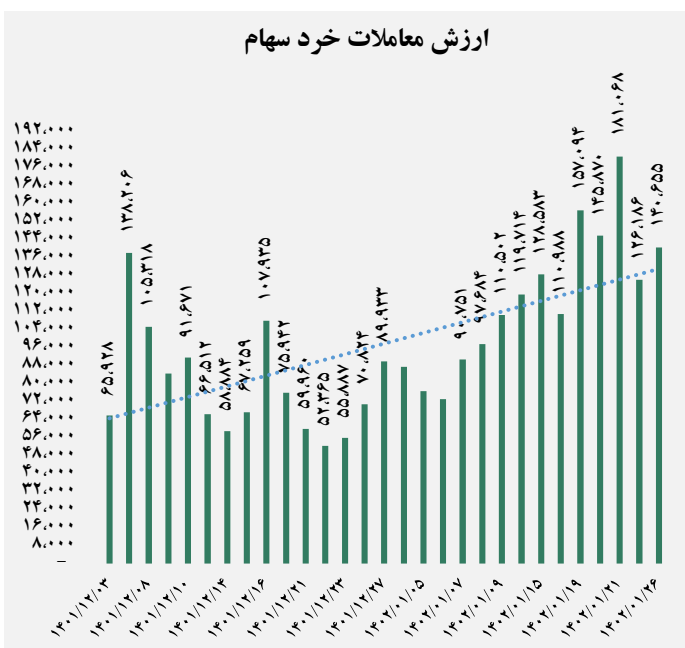




## ارزش معاملات کل (میلیارد ریال)

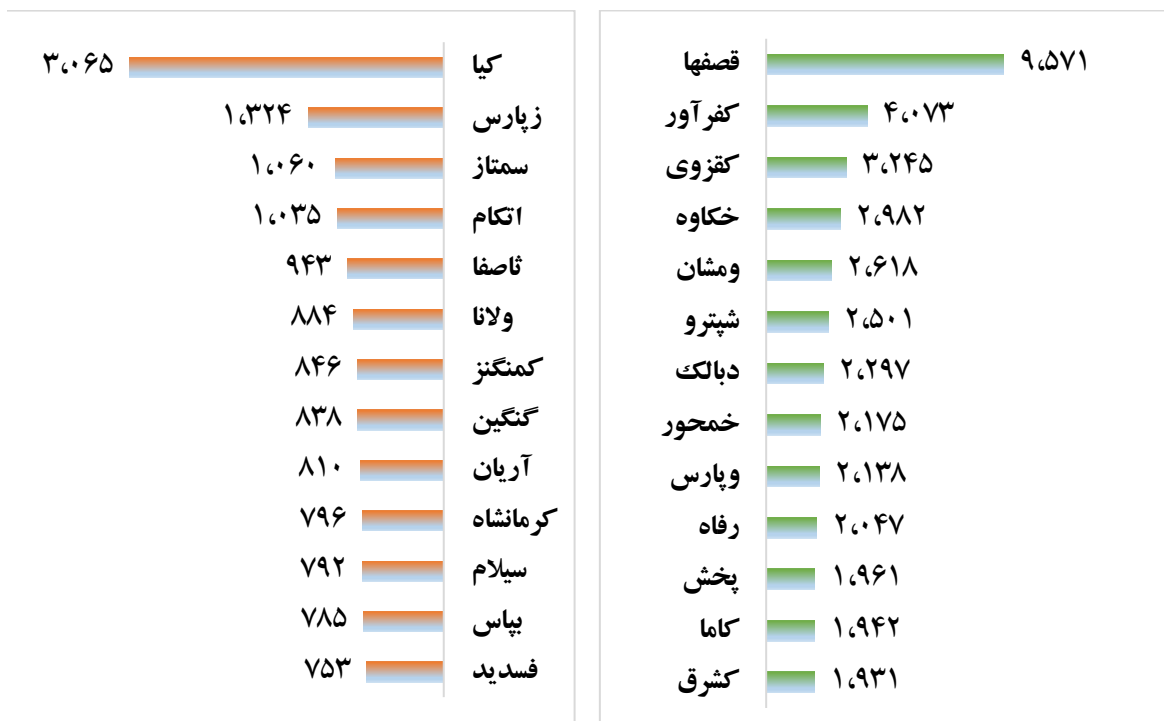


## ارزش معاملات به تفکیک معاملات خرد و صندوق ها (میلیارد ریال)





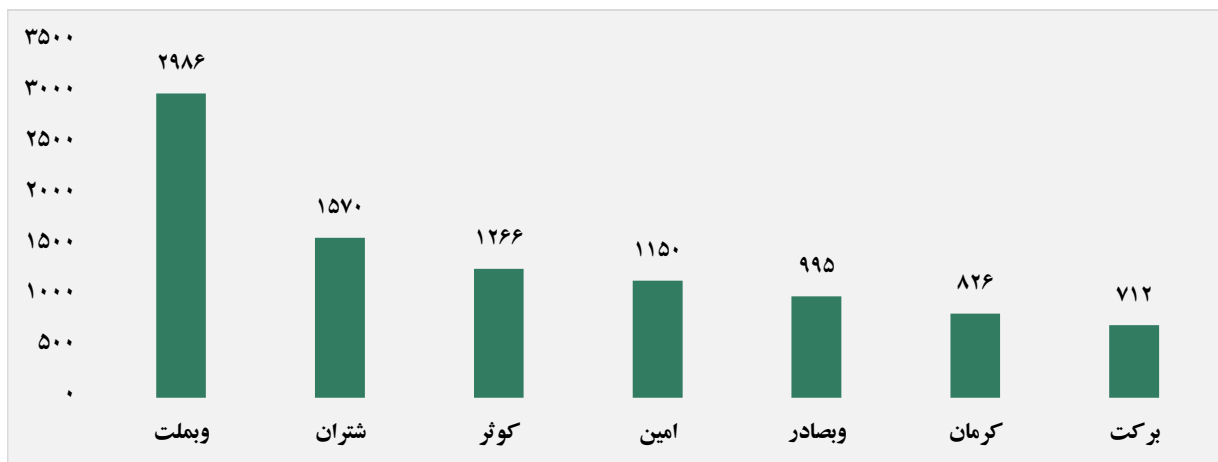
## بالاترین قدرت خرید و فروش حقیقی (میلیون ریال)




## پول هوشمند

ردیف	ورود	ردیف	خروج
۱	برکت	۱	اردستان
۲	اخابر	۲	وحکمت
۳	اسیاتک	۳	رفاه
۴	وکادو	۴	قرن
۵	پی پاد	۵	وآوا
۶	غپینو	۶	سامان
۷	قاسم	۷	غشوکو
۸	شصفها	۸	ددانا
۹	امید	۹	شلعاب
۱۰	وسدید	۱۰	وهامون

### سهام با بیشترین ورود نقدینگی (میلیارد ریال)



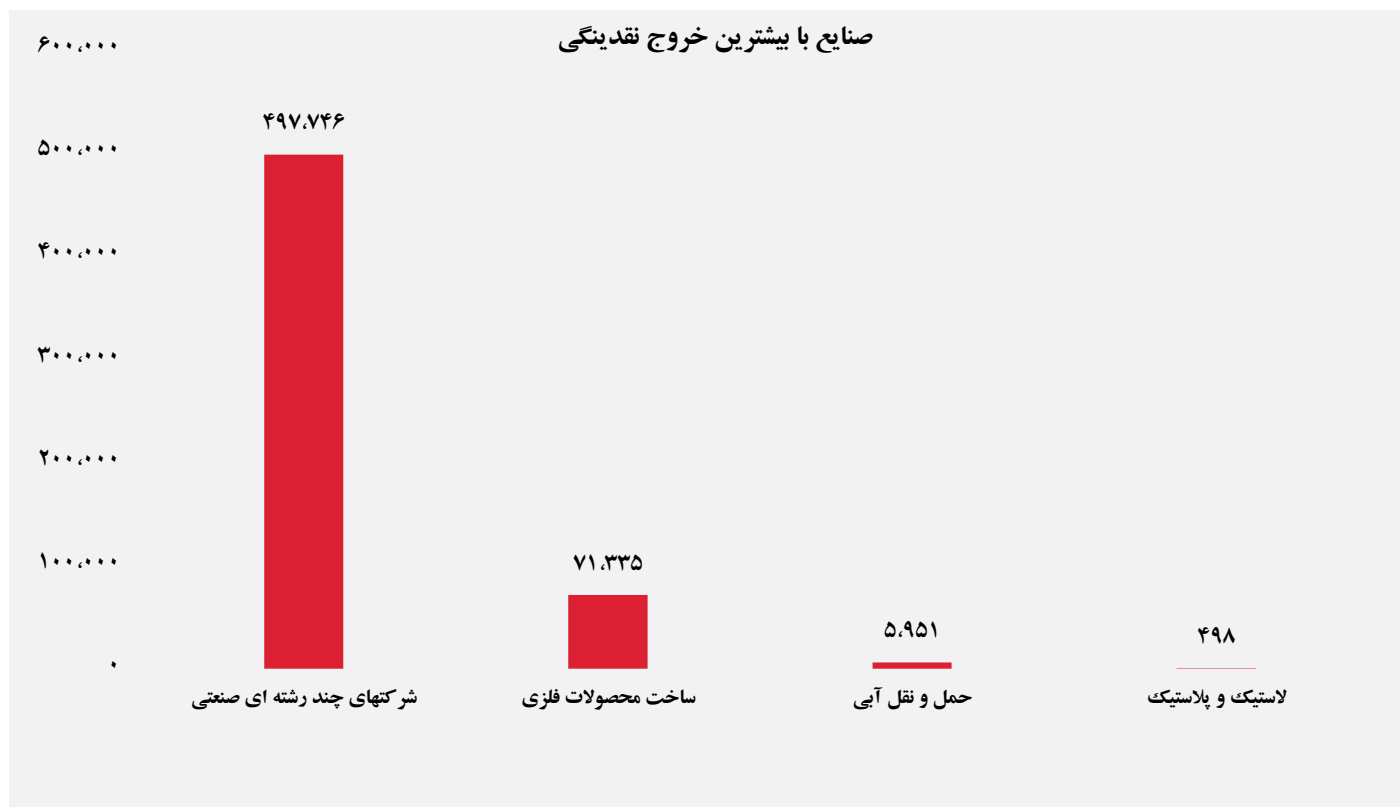
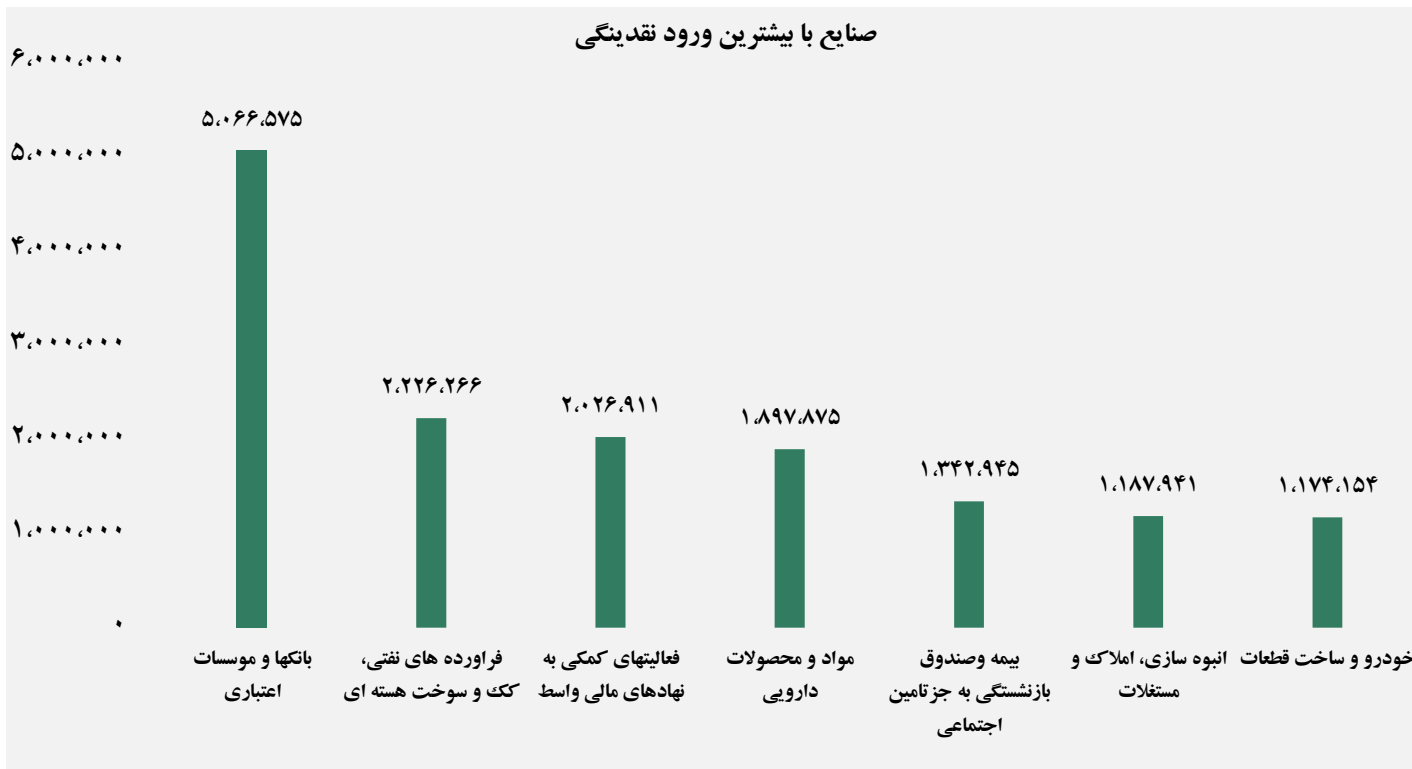
### سهام با بیشترین خروج نقدینگی (میلیارد ریال)



### واچ لیست

ردیف	نماد	ردیف	نماد
۱	زپارس	۹	وگدیر
۲	غدیس	۱۰	فنف
۳	انرژی ۳	۱۱	فپنا
۴	خنصیر	۱۲	حسیر
۵	گدنا	۱۳	شغدیر
۶	خشرق	۱۴	فزر
۷	سیمرخ	۱۵	ثغرب
۸	کمنگنز	۱۶	ولکار

## ورود و خروج نقدینگی به/از صنایع ( میلیون ریال )



گروه مالی شهر گزارش روزانه تحلیل بازار