



گروه مالی شهر
SHAHR FINANCIAL GROUP

گزارش روزانه تحلیل بازار

معاونت سرمایه گذاری و توسعه

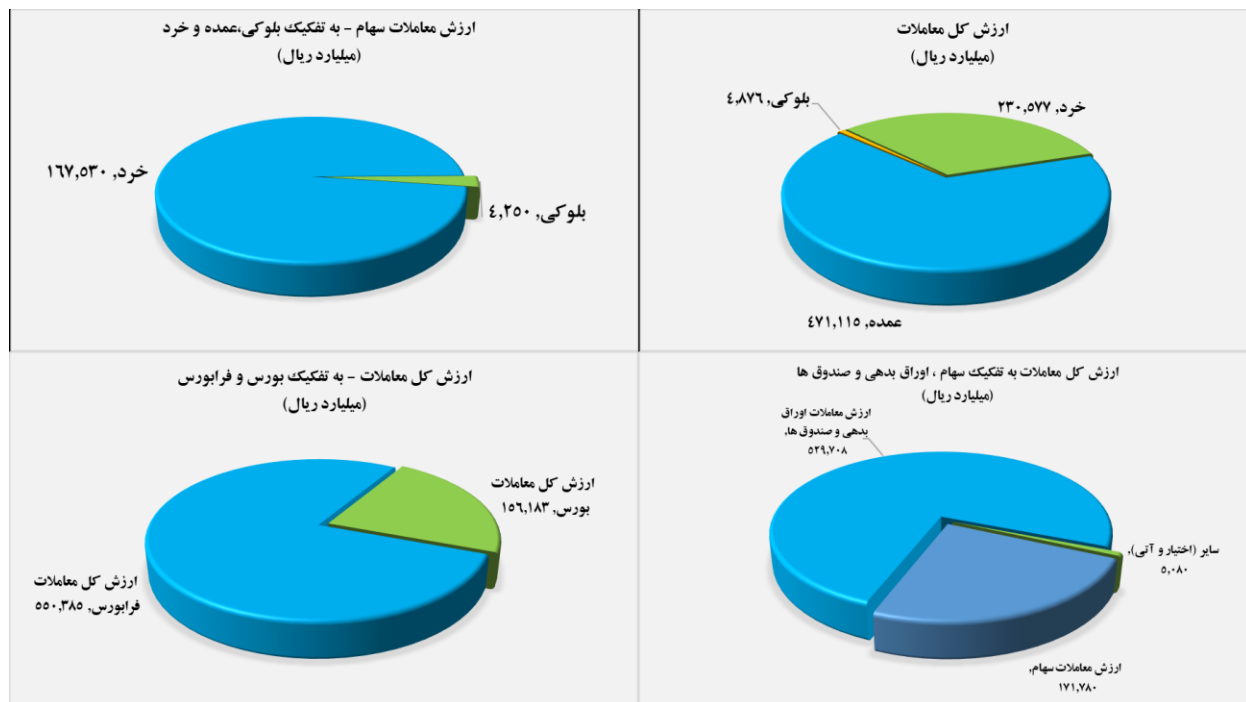
۱۴۰۲/۰۱/۲۷

www.sfg.ir - info@sfg.ir



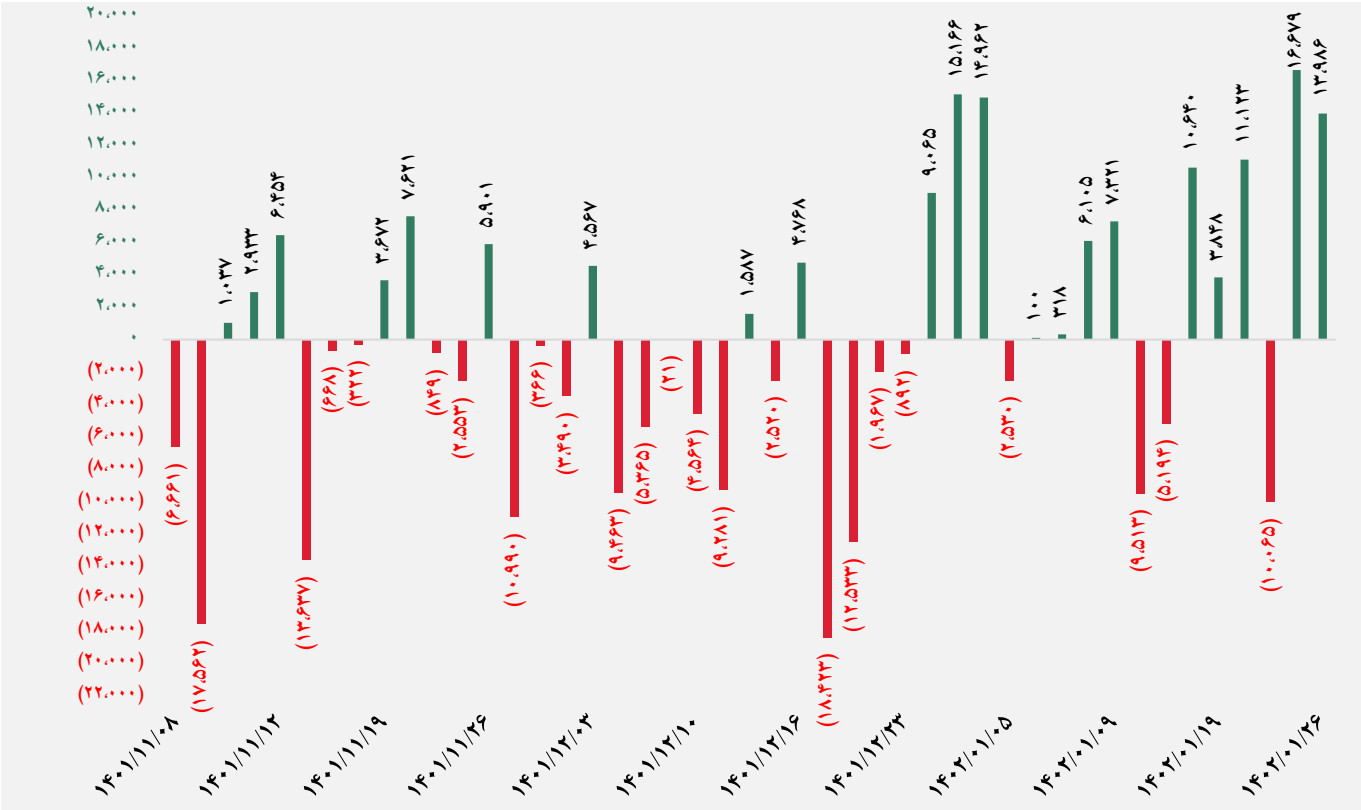
تصویر کلی بازار

فرا بورس		بورس	
۲۸,۸۸۷	شاخص کل	۲,۲۷۵,۰۶۶	شاخص کل
۲۷۶	تغییر شاخص	۲۱,۱۱۹	تغییر شاخص
۲۰,۶۸۴,۰۷۴	ارزش بازار (میلیارد ریال)	۸۴,۲۵۴,۲۶۴	ارزش بازار (میلیارد ریال)
۵۵۰,۳۸۵	ارزش معاملات (میلیارد ریال)	۱۵۶,۱۸۳	ارزش معاملات (میلیارد ریال)
بیشترین تأثیر مثبت در شاخص		بیشترین تأثیر مثبت در شاخص	
مارون		پارسان	
خاور		وامید	
صبا		ومعادن	
وسپهر		اخابر	
بیشترین تأثیر منفی در شاخص		بیشترین تأثیر منفی در شاخص	
هرمز		فارس	
انتخاب		رمپنا	
شپاس		فملی	
وکبهن		شستا	

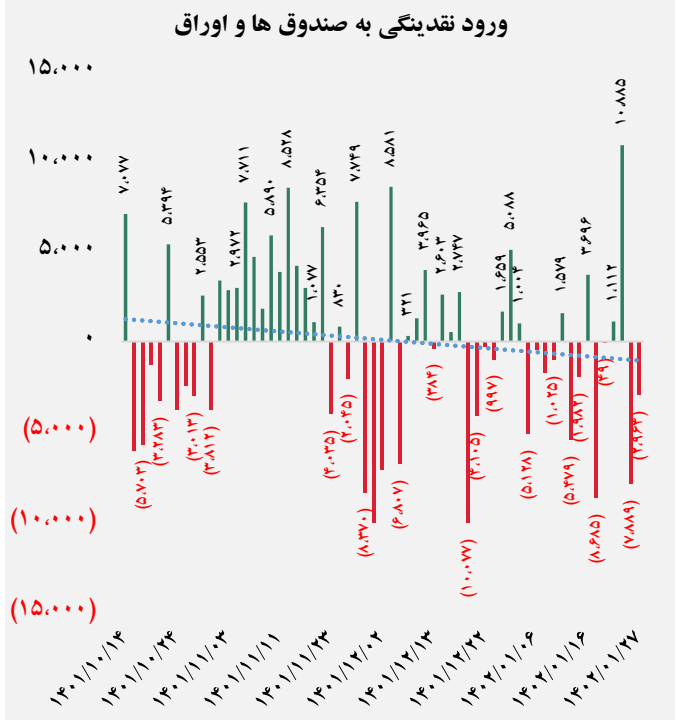
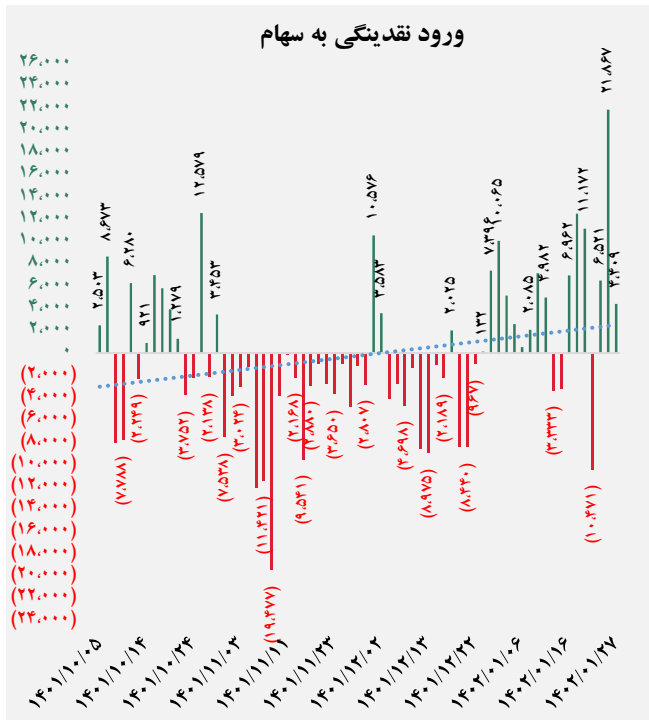




کل ورود نقدینگی حقیقی ها (میلارد ریال)

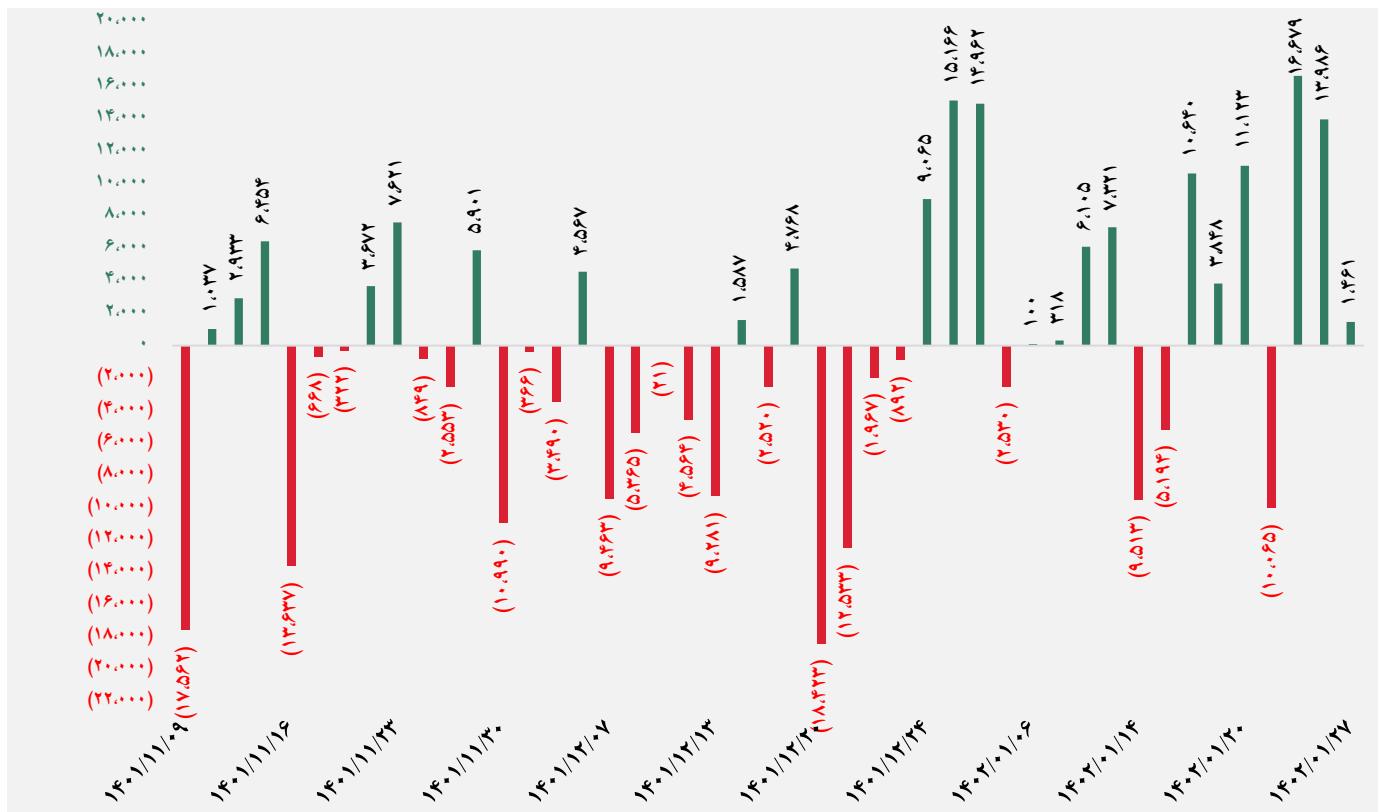


ورود نقدینگی حقیقی ها به تفکیک سهام و اوراق (میلارد ریال)

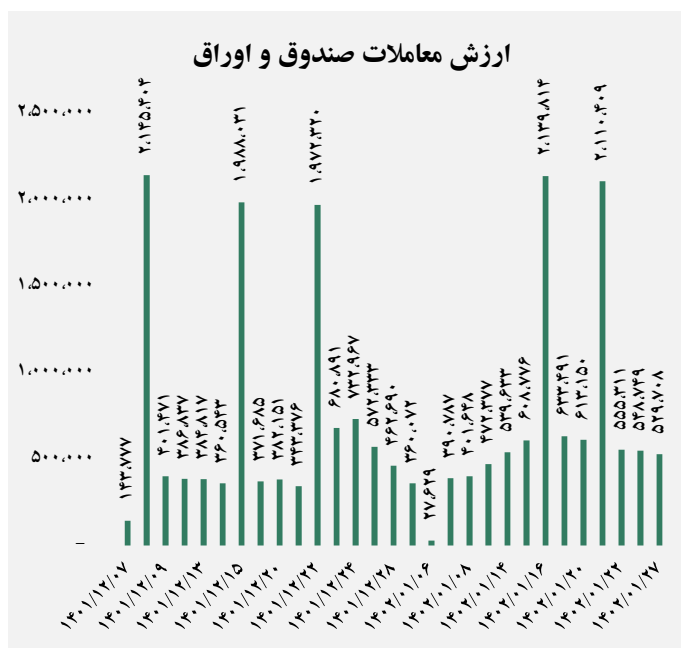
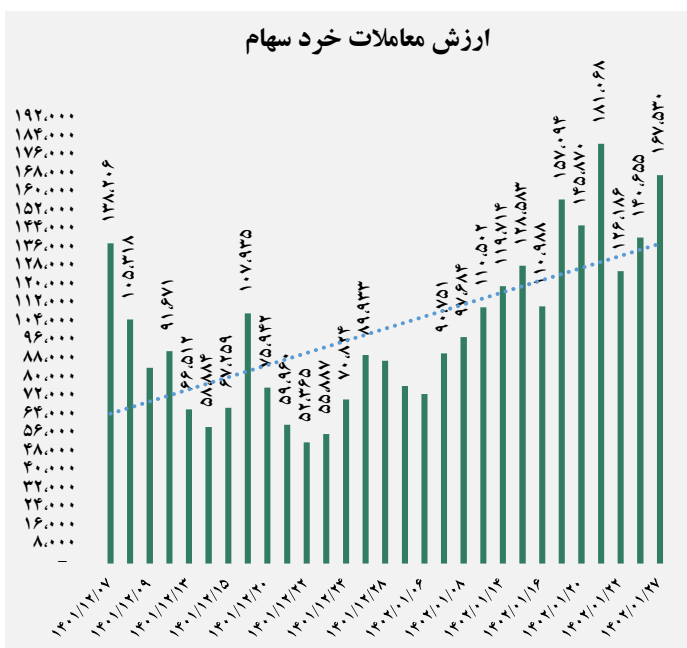




ارزش معاملات کل (میلیارد ریال)

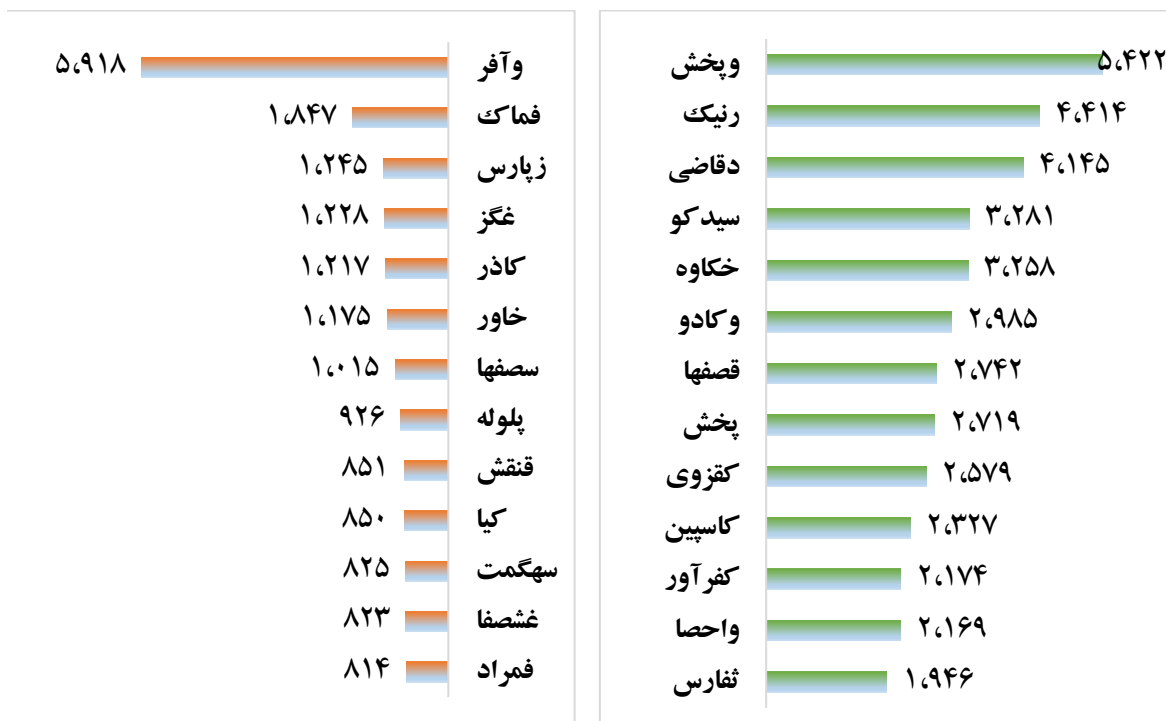


ارزش معاملات به تفکیک معاملات خرد و صندوق ها (میلیارد ریال)





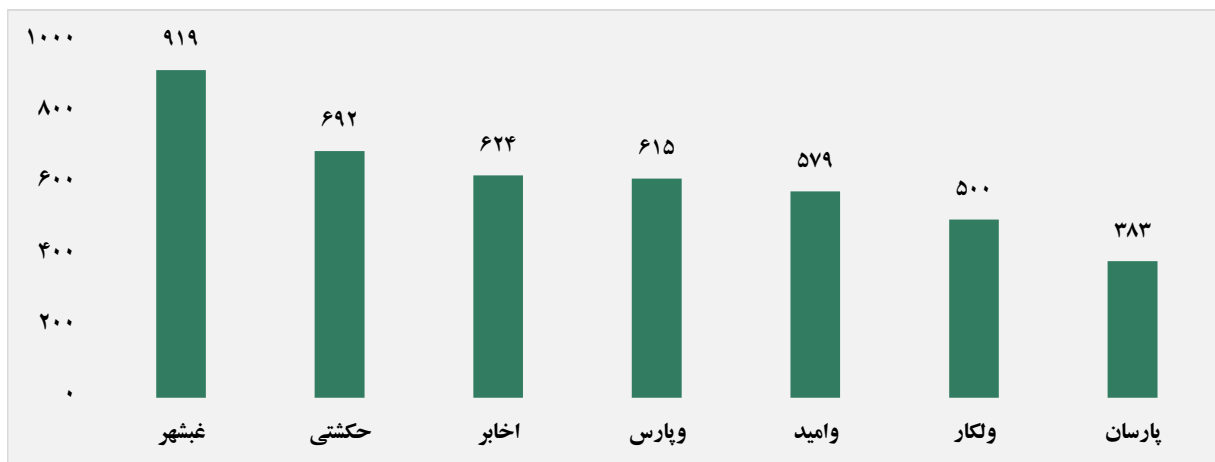
بالاترین قدرت خرید و فروش حقیقی (میلیون ریال)



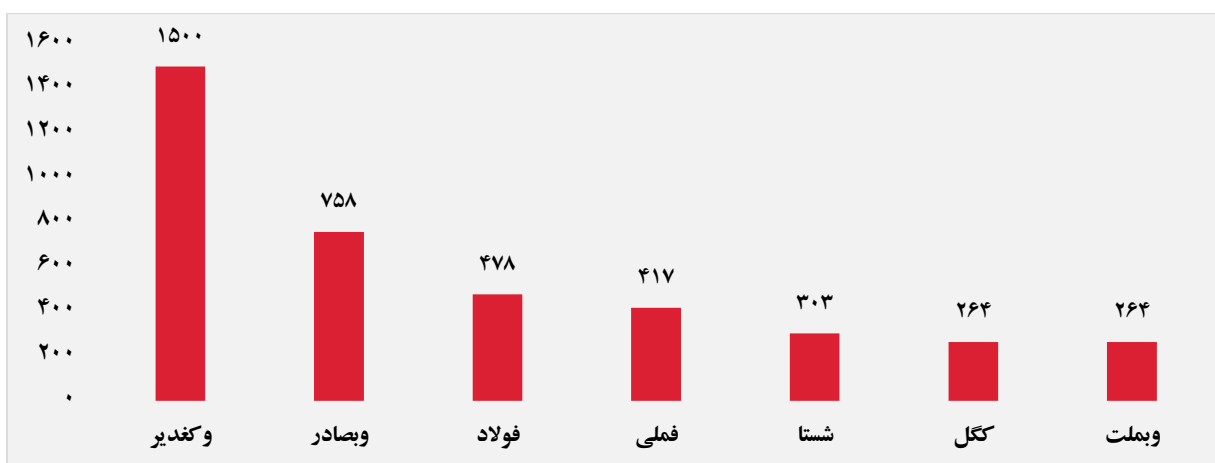
پول هوشمند

ردیف	ورود	ردیف	خروج
۱	ولکار	۱	شبهصیر
۲	ویخش	۲	ورنا
۳	سیتا	۳	فجر
۴	گلدیرا	۴	فسازان
۵	وسدید	۵	بوعلی
۶	قثابت	۶	کماسه
۷	سآبیک	۷	زدشت
۸	وهور	۸	سفارس
۹	ثفارس	۹	وخارزم
۱۰	ثبهساز	۱۰	انرژي

سهام با بیشترین ورود نقدینگی (میلیارد ریال)



سهام با بیشترین خروج نقدینگی (میلیارد ریال)



واچ لیست

ردیف	نماد	ردیف	نماد
۱	فولای	۹	برکت
۲	غدیس	۱۰	زپارس
۳	ولکار	۱۱	فنف
۴	غشصفا	۱۲	ثغرب
۵	وآذر	۱۳	حسیر
۶	گدنا	۱۴	فزر
۷	انرژی	۱۵	فپنتا
۸	حفارس	۱۶	اپرداز



ورود و خروج نقدینگی به/از صنایع (میلیون ریال)

