



**گروه مالی شهر**  
SHAHR FINANCIAL GROUP

# گزارش روزانه تحلیل بازار

معاونت سرمایه گذاری و توسعه

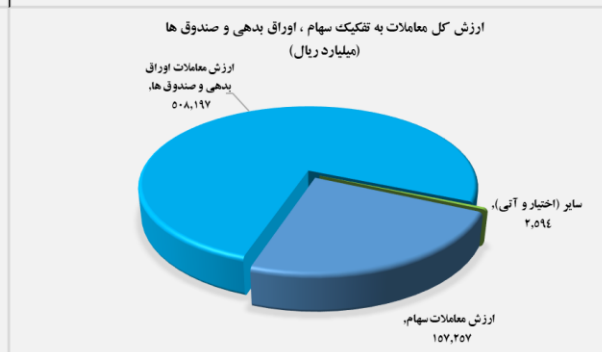
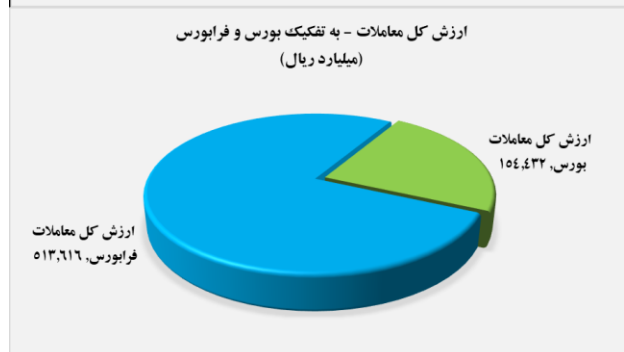
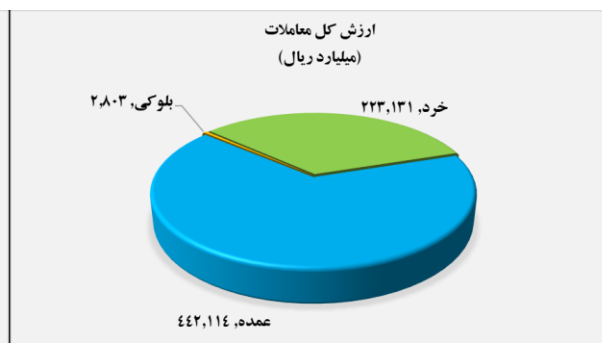
۱۴۰۲/۰۱/۳۰

[www.sfg.ir](http://www.sfg.ir) - [info@sfg.ir](mailto:info@sfg.ir)



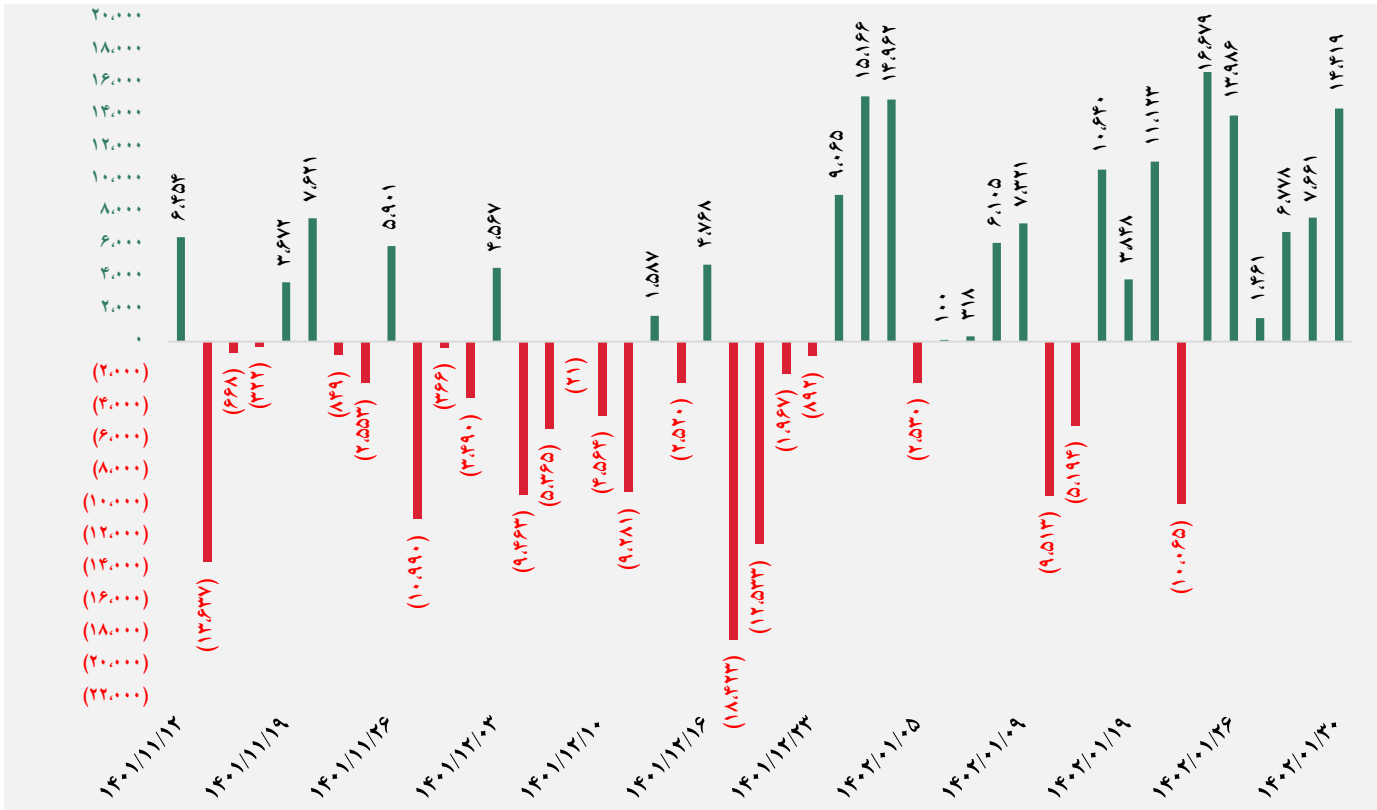
## تصویر کلی بازار

فرا بورس		بورس	
۲۹,۲۰۷	شاخص کل	۲,۳۲۴,۱۳۲	شاخص کل
(۱۰۰)	تغییر شاخص	(۱,۳۰۴)	تغییر شاخص
۲۰,۸۲۲,۴۱۶	ارزش بازار (میلیارد ریال)	۸۶,۰۵۵,۲۷۲	ارزش بازار (میلیارد ریال)
۵۱۳,۶۱۶	ارزش معاملات (میلیارد ریال)	۱۵۴,۴۳۲	ارزش معاملات (میلیارد ریال)
<b>بیشترین تأثیر مثبت در شاخص</b>		<b>بیشترین تأثیر مثبت در شاخص</b>	
دی		میدکو	
شرانل		حکشتی	
وسپهر		کگل	
بجهرم		پترول	
<b>بیشترین تأثیر منفی در شاخص</b>		<b>بیشترین تأثیر منفی در شاخص</b>	
زاگرس		فملی	
آریا		کچاد	
خاور		فولاد	
مارون		فارس	

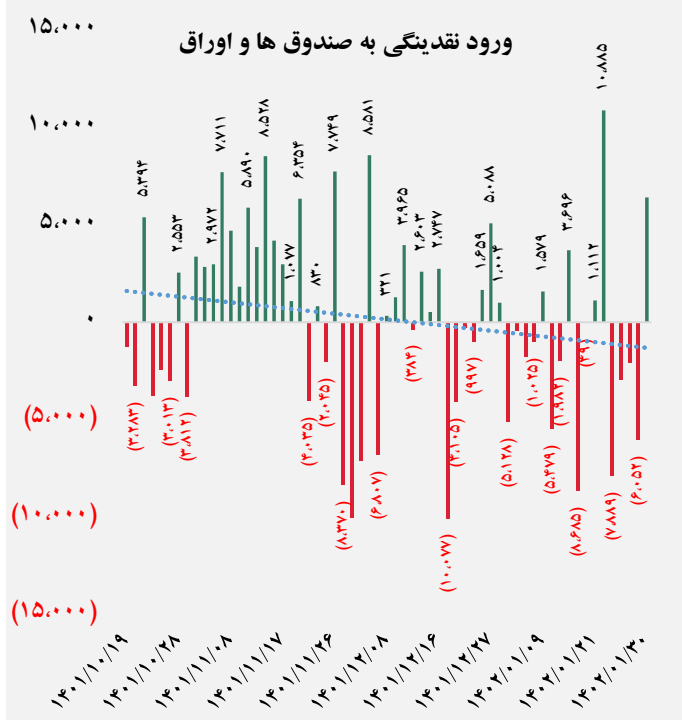
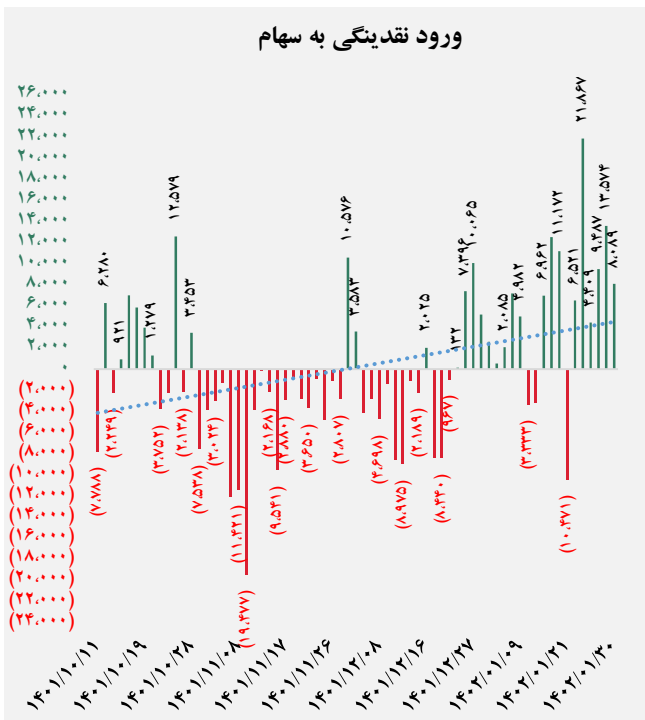




## کل ورود نقدینگی حقیقی ها (میلیارد ریال)

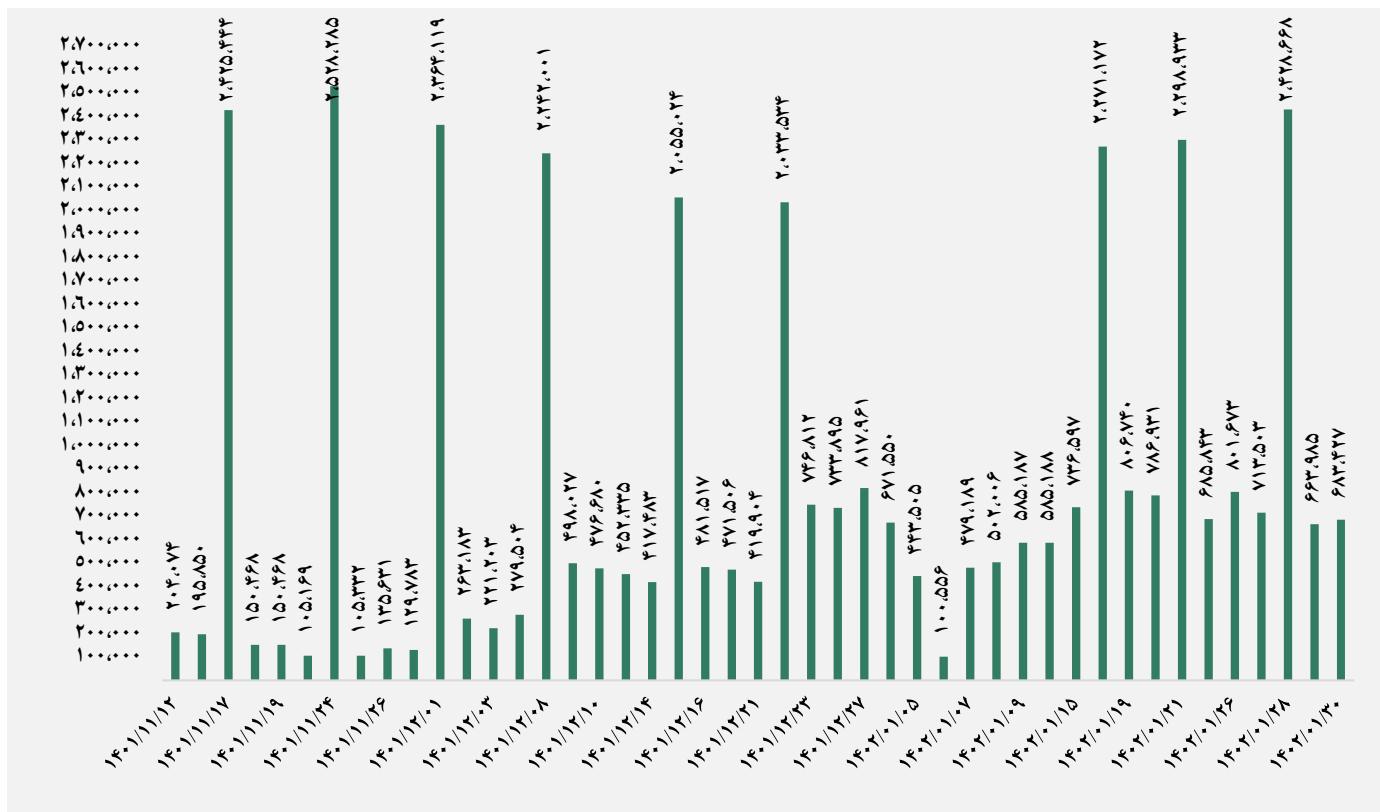


## ورود نقدینگی حقیقی ها به تفکیک سهام و اوراق (میلیارد ریال)

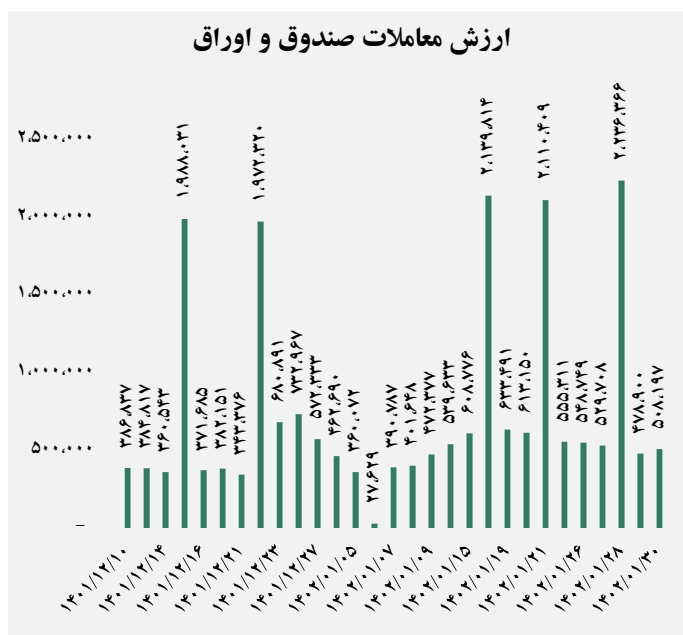
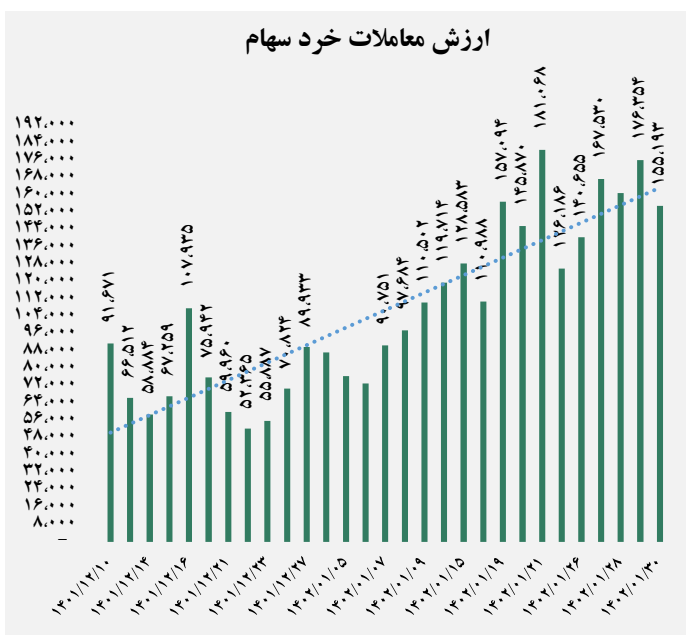




## ارزش معاملات کل (میلیارد ریال)

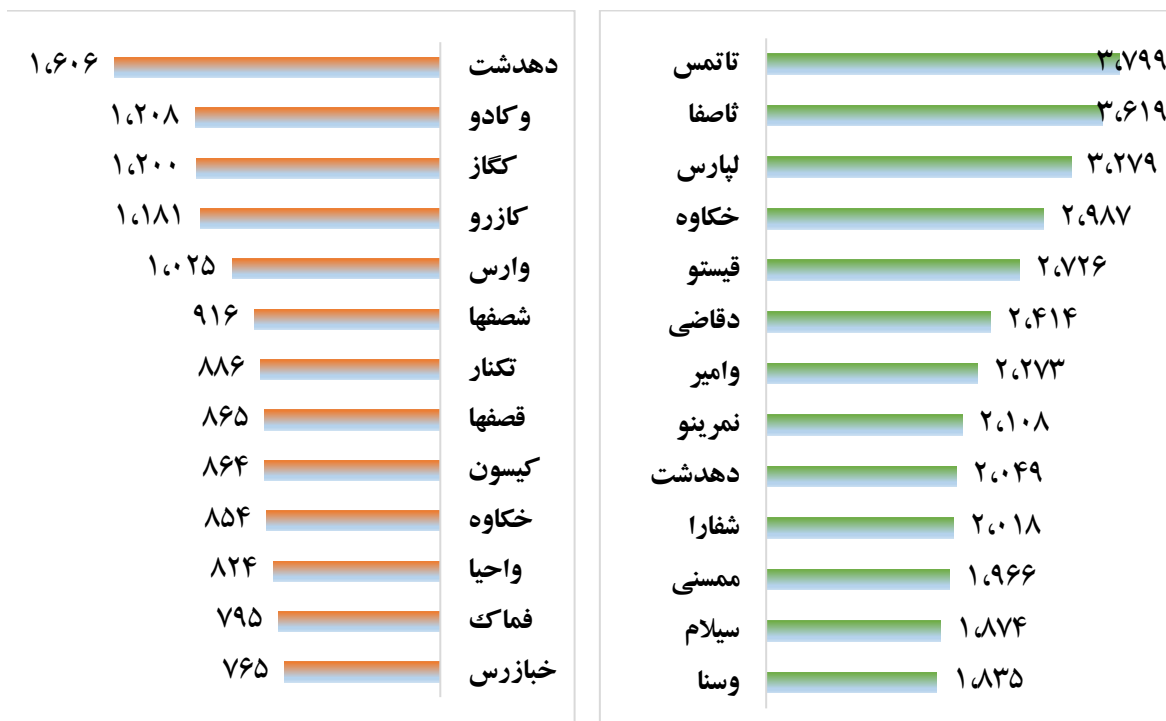


## ارزش معاملات به تفکیک معاملات خرد و صندوق ها (میلیارد ریال)





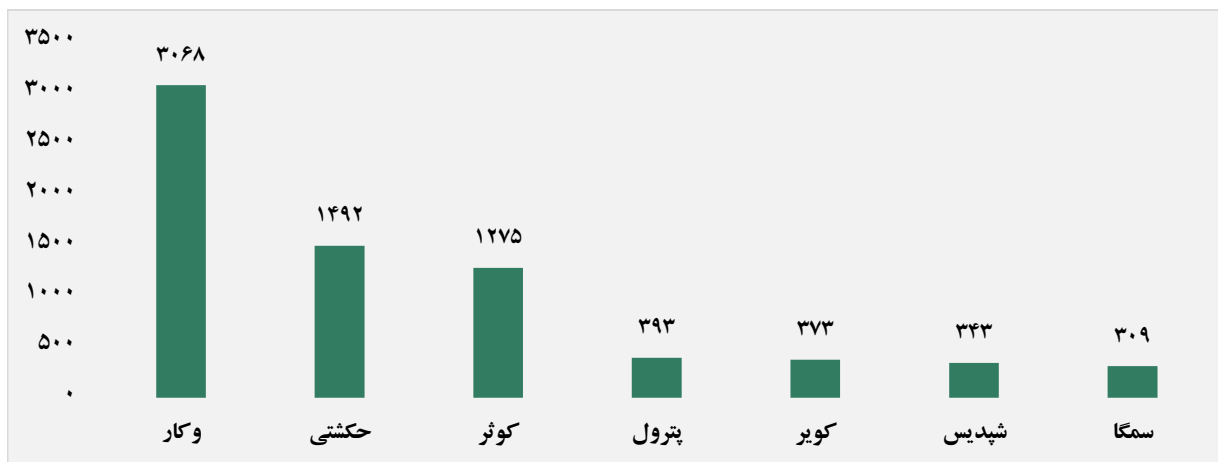
## بالاترین قدرت خرید و فروش حقیقی (میلیون ریال)



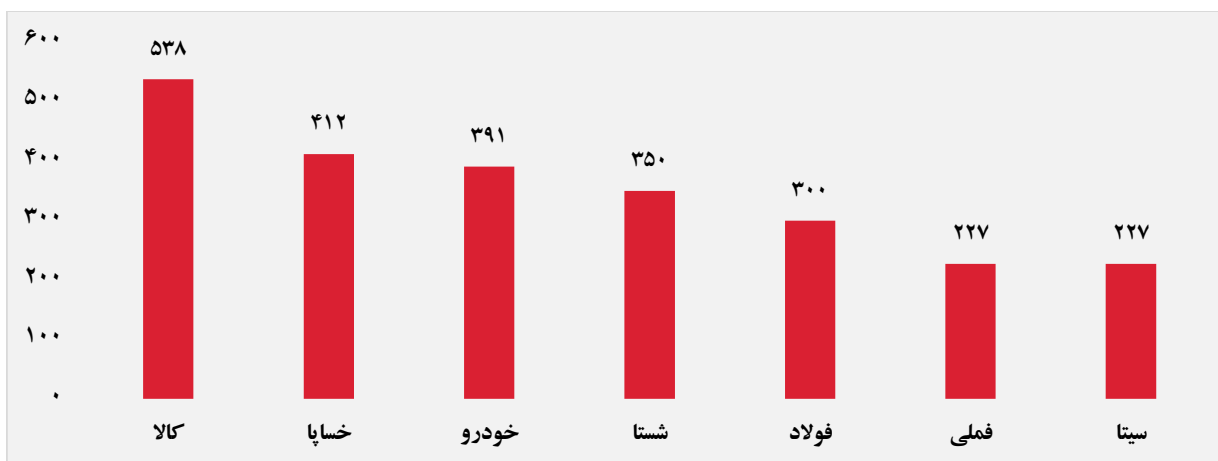
## پول هوشمند

ردیف	ورود	ردیف	خروج
۱	کویر	۱	کالا
۲	کخاک	۲	دتماد
۳	پاکشو	۳	شفا
۴	آسیا	۴	زقیام
۵	رتاب	۵	پارس
۶	دعبید	۶	بخاور
۷	آریان	۷	نتران
۸	ددام	۸	غسالم
۹	وگستر	۹	لخانه
۱۰	ثشاهد	۱۰	فسپا

### سهام با بیشترین ورود نقدینگی (میلیارد ریال)



### سهام با بیشترین خروج نقدینگی (میلیارد ریال)



### واچ لیست

ردیف	نماد	ردیف	نماد
۱	انرژی	۹	کروی
۲	چکارن	۱۰	کپرور
۳	دهدشت	۱۱	ثغرب
۴	ثفارس	۱۲	خوساز
۵	کازرو	۱۳	اپرداز
۶	غدیس	۱۴	وآذر
۷	فولای	۱۵	کالا
۸	فروسیل	۱۶	کماسه

## ورود و خروج نقدینگی به/از صنایع ( میلیون ریال )

