



گروه مالی شهر
SHAHR FINANCIAL GROUP

گزارش روزانه تحلیل بازار

معاونت سرمایه گذاری و توسعه

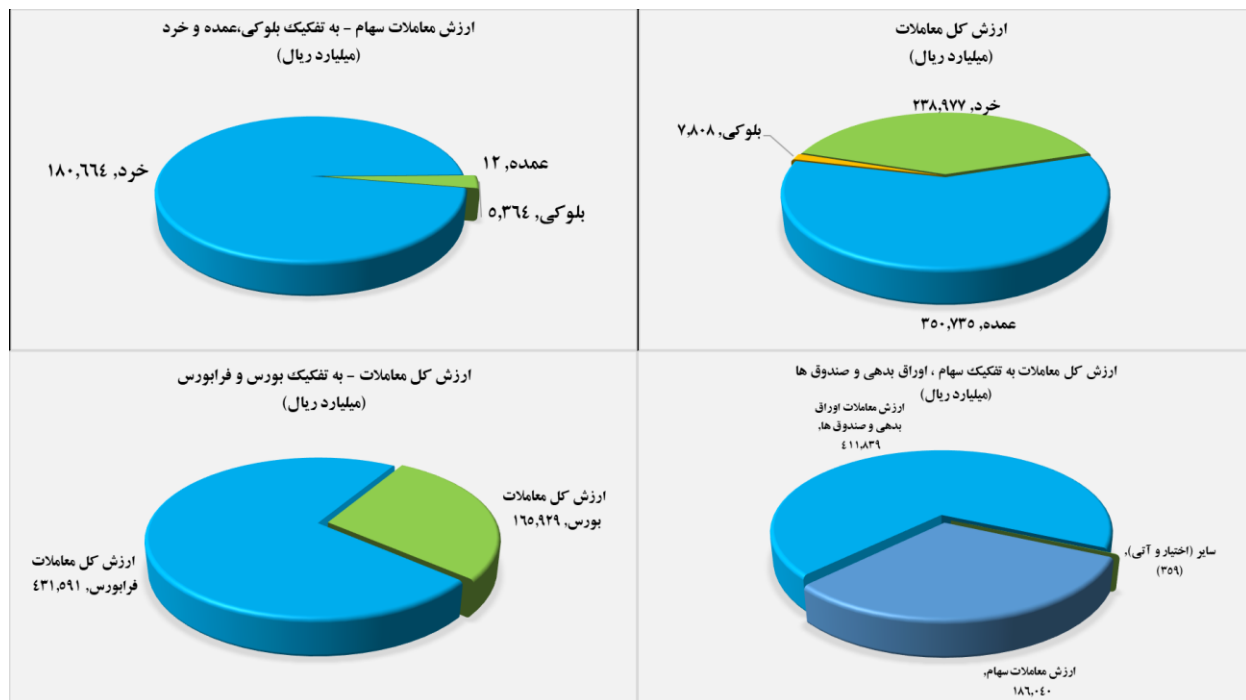
۱۴۰۲/۰۲/۰۵

www.sfg.ir - info@sfg.ir



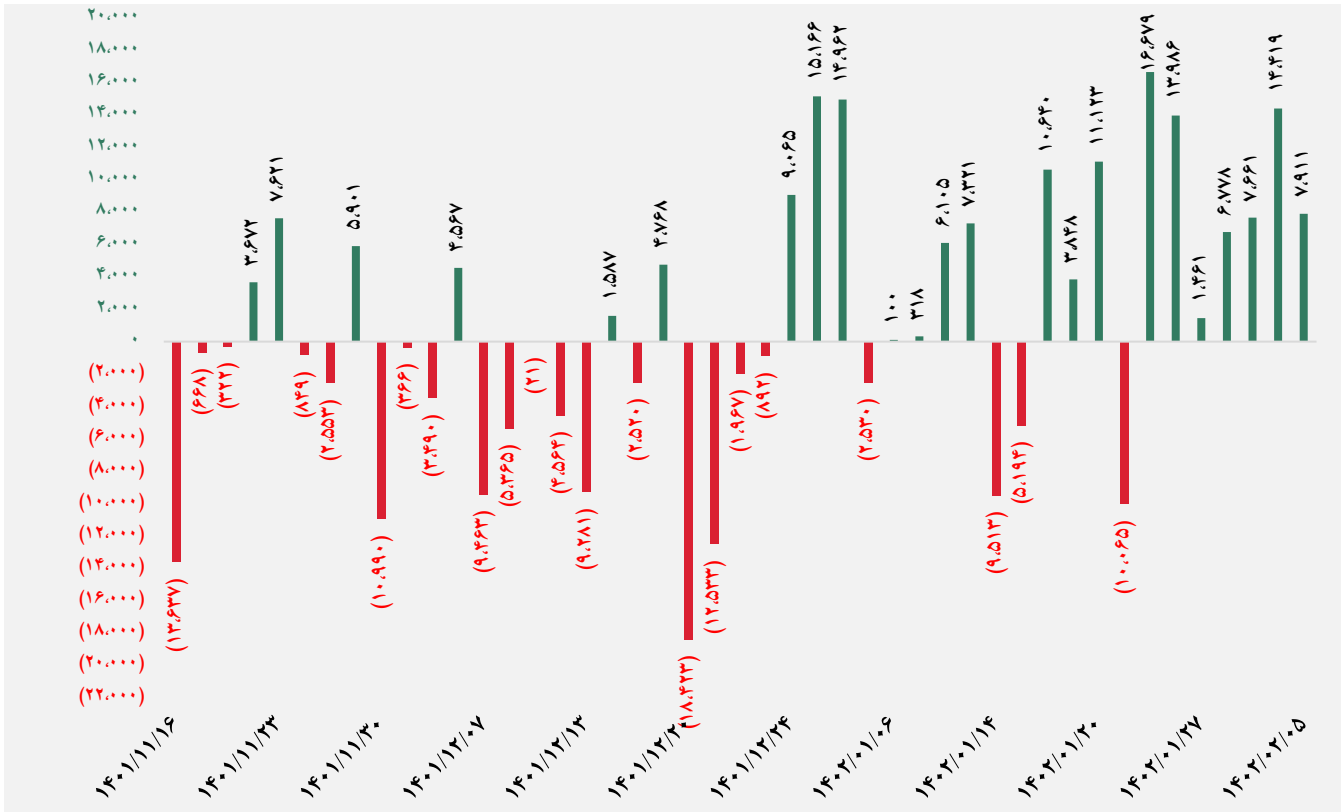
تصویر کلی بازار

بورس		فرا بورس	
شاخص کل	۲,۳۶۸,۸۲۸	شاخص کل	۲۹,۵۱۸
تغییر شاخص	۴۲,۳۳۵	تغییر شاخص	۴۶۲
ارزش بازار (میلیارد ریال)	۸۷,۵۲۶,۰۲۹	ارزش بازار (میلیارد ریال)	۲۱,۱۴۴,۹۲۴
ارزش معاملات (میلیارد ریال)	۱۶۵,۹۲۹	ارزش معاملات (میلیارد ریال)	۴۳۱,۵۹۱
بیشترین تأثیر مثبت در شاخص		بیشترین تأثیر مثبت در شاخص	
کگل		مارون	
فملی		شگویا	
فارس		صبا	
فولاد		انتخاب	
بیشترین تأثیر منفی در شاخص		بیشترین تأثیر منفی در شاخص	
حکشتی		تجلی	
وغدیر		خدیزل	
سیتا		دماوند	
وکار		پخش	

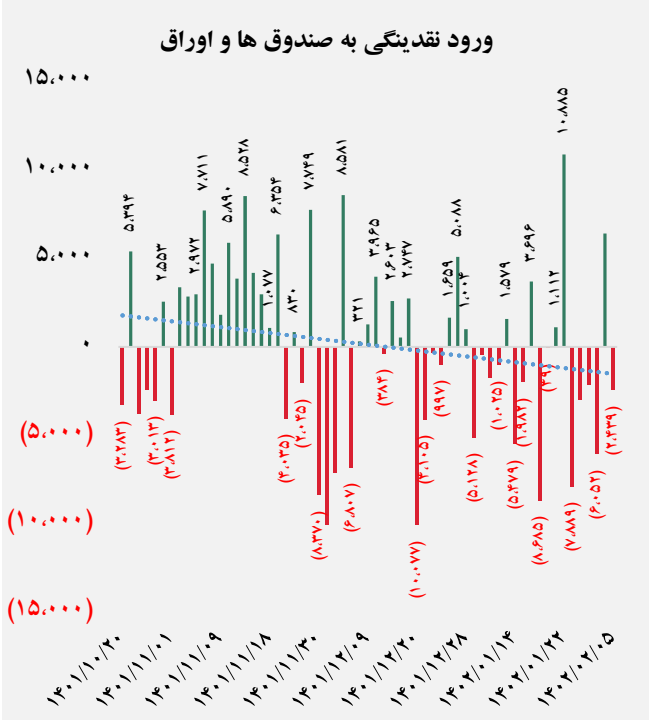
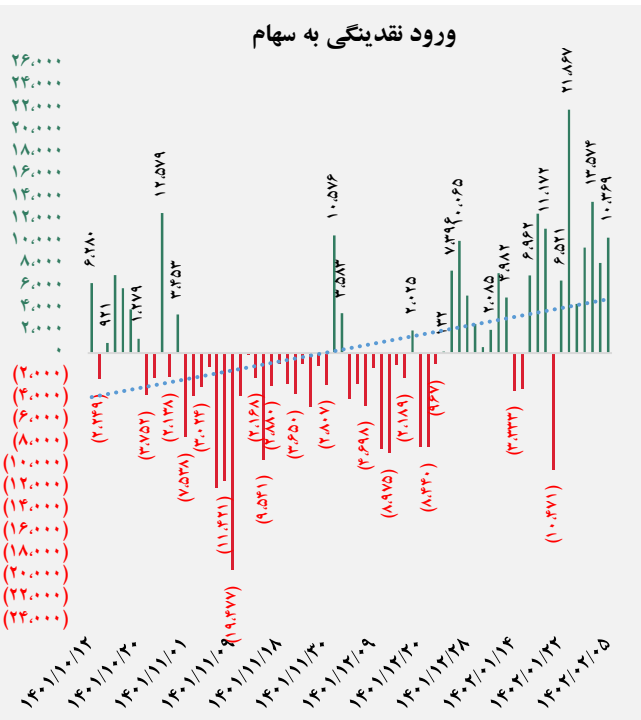




کل ورود (خروج) نقدینگی حقیقی ها (میلیارد ریال)

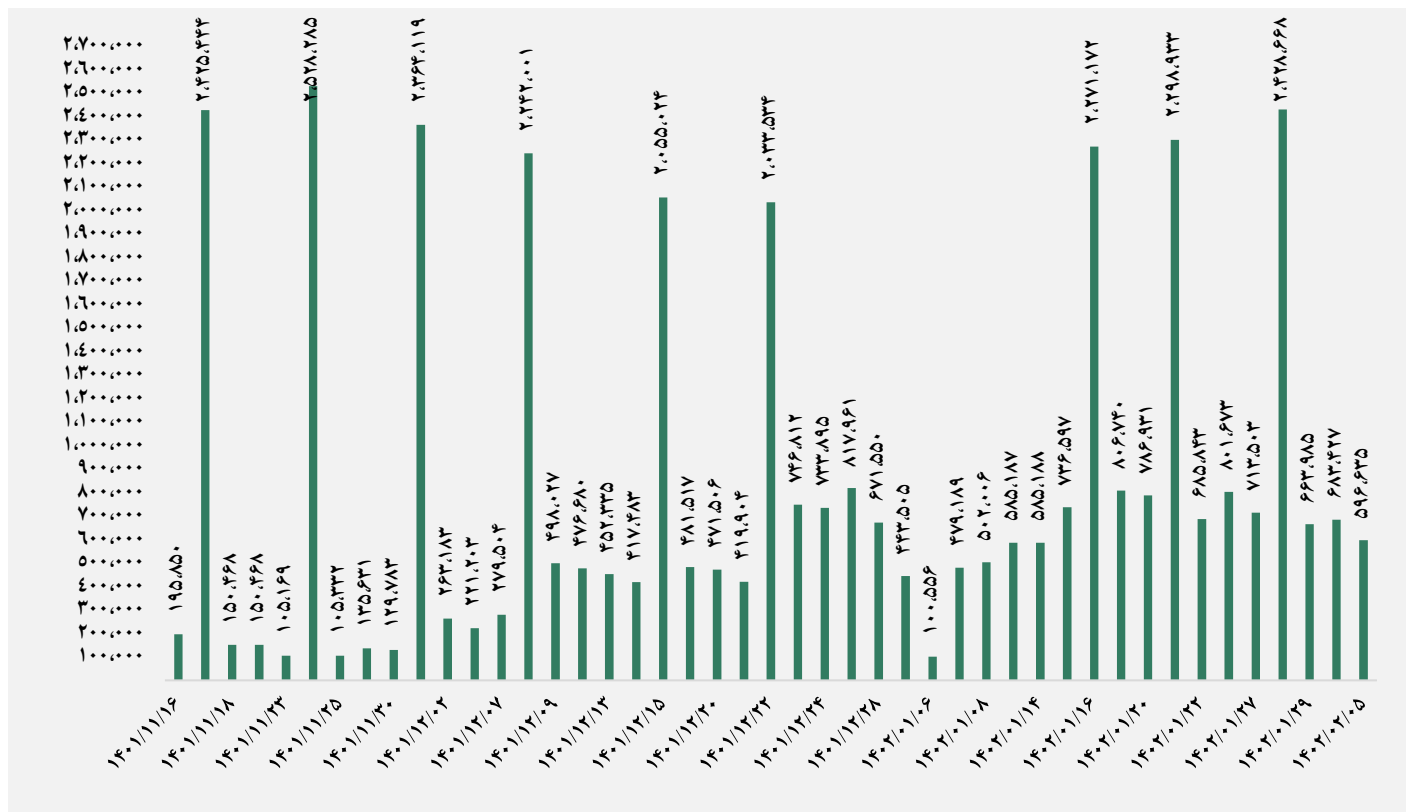


ورود نقدینگی حقیقی ها به تفکیک سهام و اوراق (میلیارد ریال)

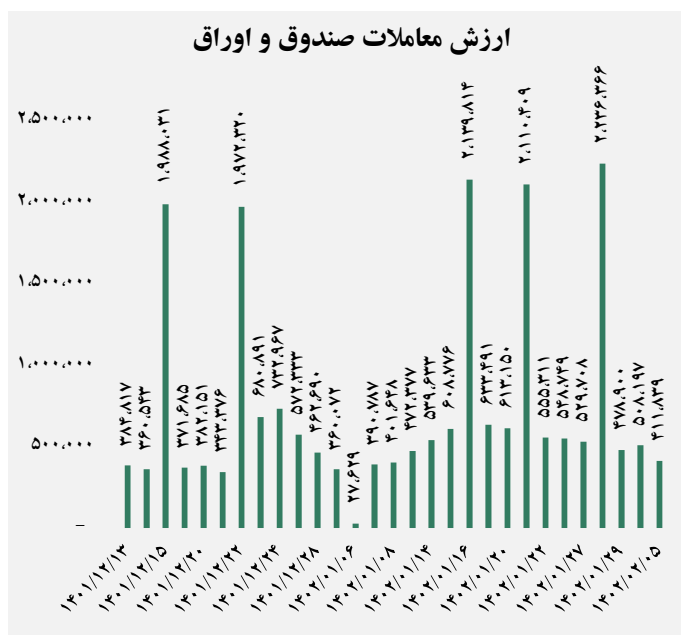
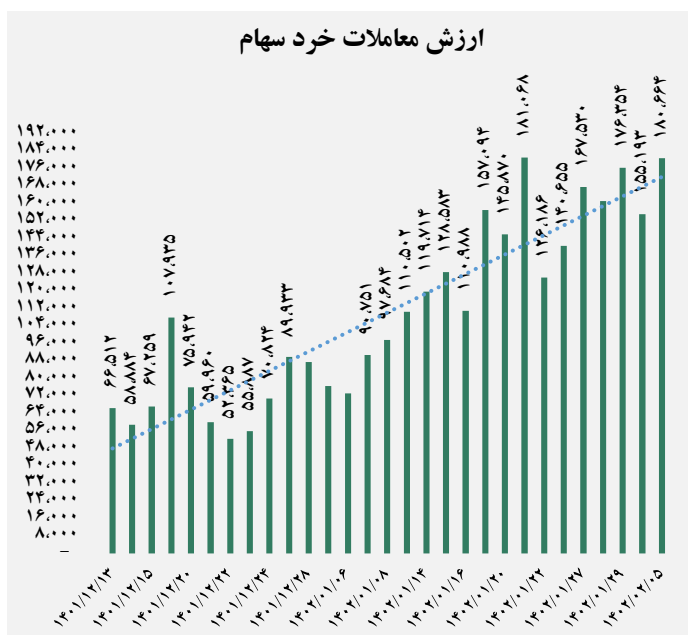




ارزش معاملات کل (میلیارد ریال)

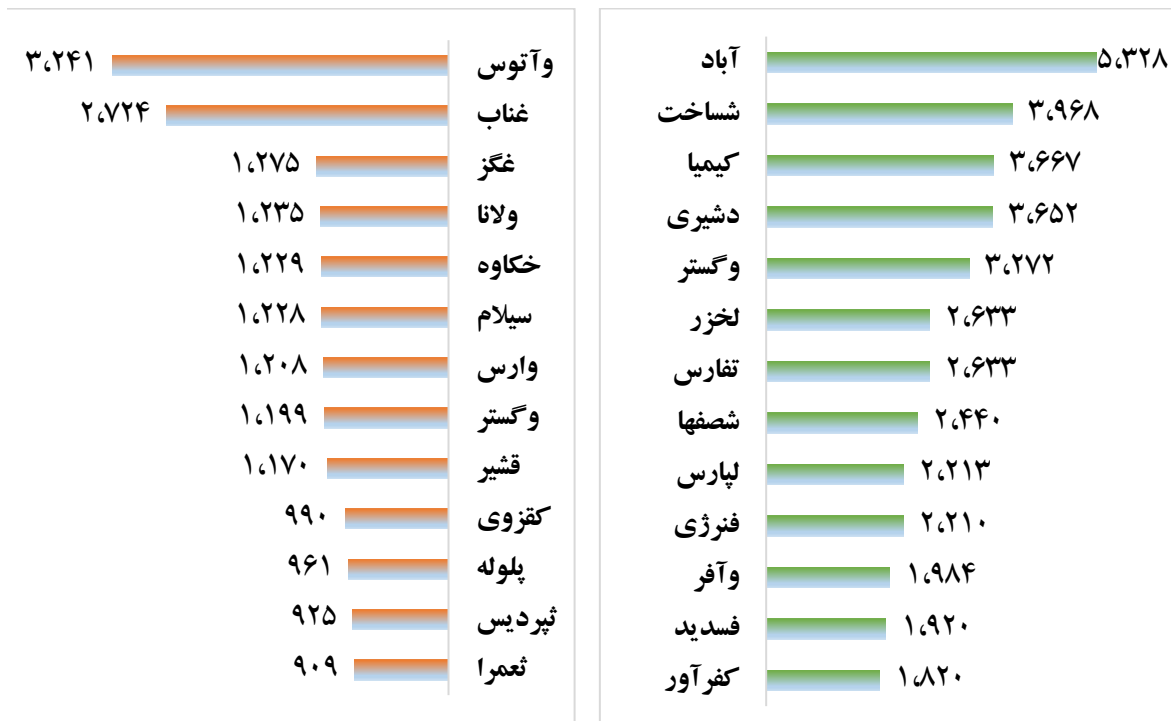


ارزش معاملات به تفکیک معاملات خرد و صندوق ها (میلیارد ریال)






بالاترین قدرت خرید و فروش حقیقی (میلیون ریال)



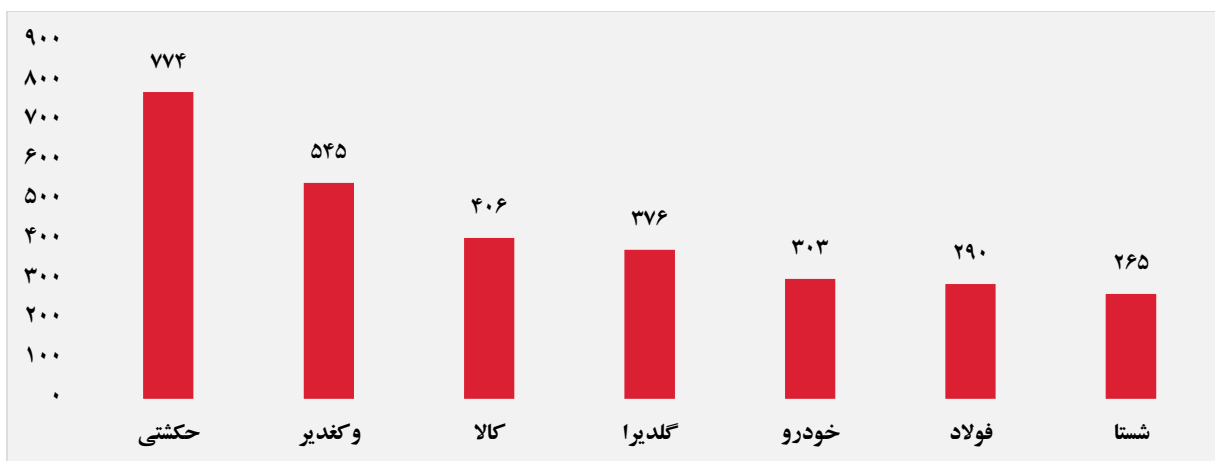
پول هوشمند

ردیف	ورود	ردیف	خروج
۱	بوعلی	۱	فروسیل
۲	تفارس	۲	کاذر
۳	لخزر	۳	کسرام
۴	شفا	۴	بترانس
۵	شاملا	۵	خدیزل
۶	فجر	۶	کمان
۷	شاملا	۷	بورس
۸	وتوشه	۸	کمنگنز
۹	دپارس	۹	شاهد
۱۰	غکورش	۱۰	زشگزا

سهام با بیشترین ورود نقدینگی (میلیارد ریال)



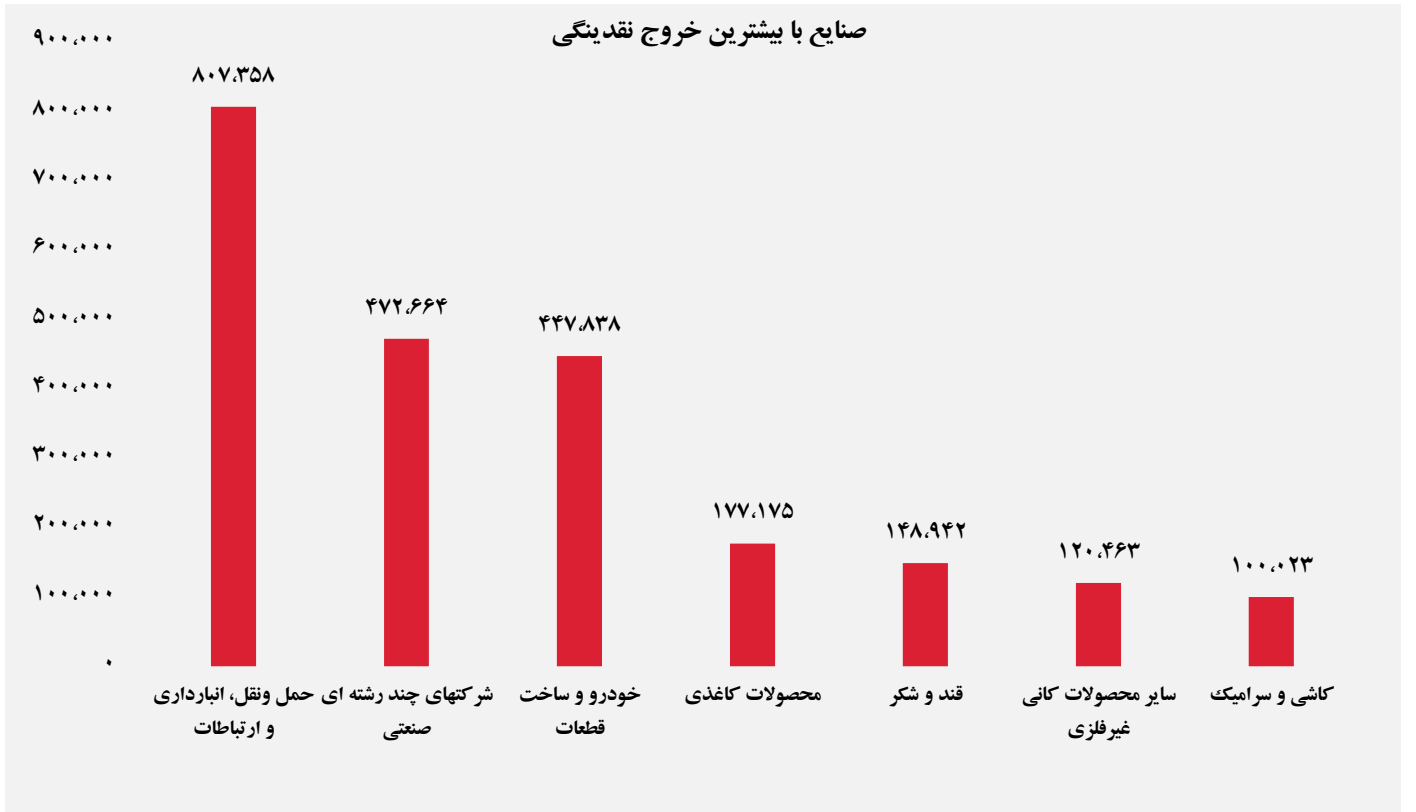
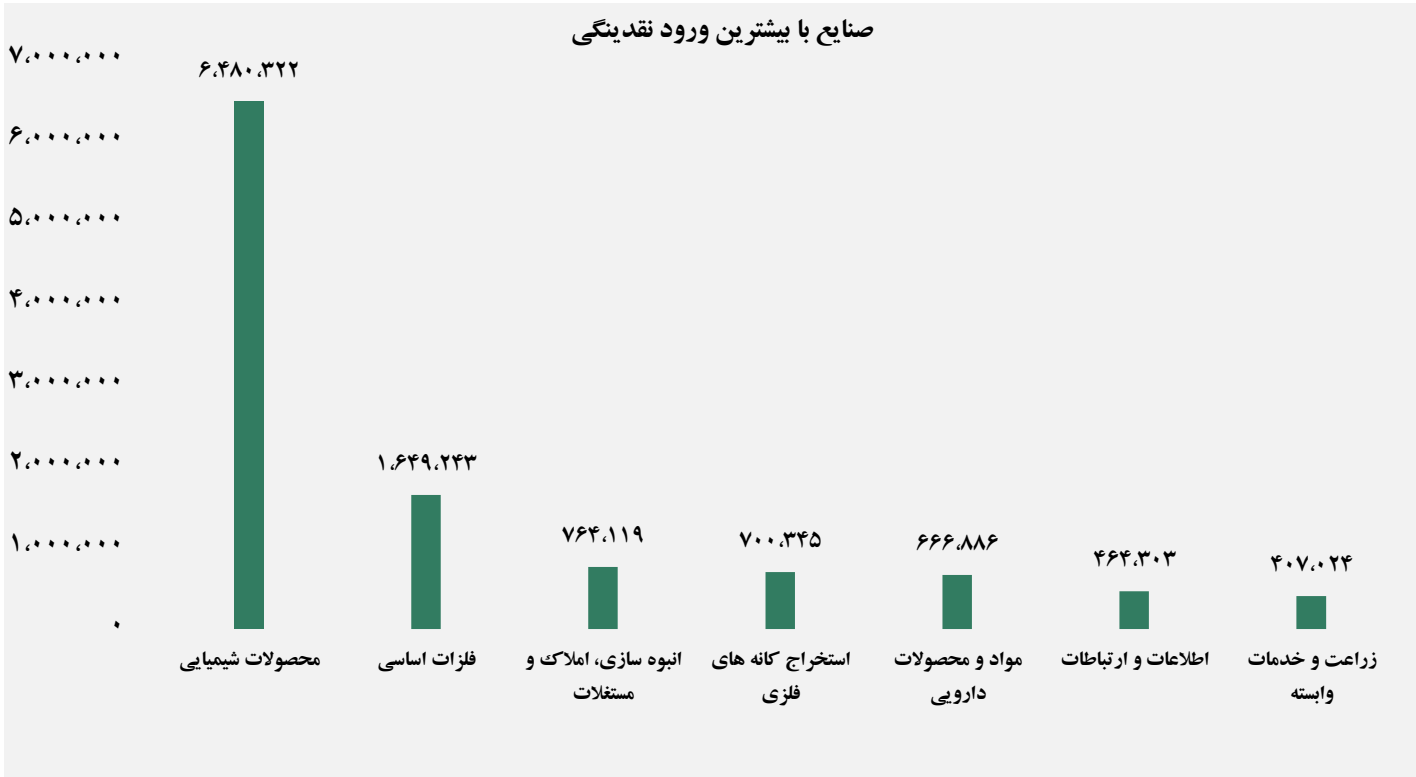
سهام با بیشترین خروج نقدینگی (میلیارد ریال)



واچ لیست

ردیف	نماد	ردیف	نماد
۱	نعمرا	۹	گلدیرا
۲	گدنا	۱۰	فولای
۳	تشاهد	۱۱	ثپردیس
۴	شاراک	۱۲	امین
۵	خکاوه	۱۳	حفارس
۶	وآذر	۱۴	شملی
۷	غدیس	۱۵	زفکا
۸	انرژی	۱۶	کمنگنز

ورود و خروج نقدینگی به/از صنایع (میلیون ریال)



گروه مالی شهر گزارش روزانه تحلیل بازار