



گروه مالی شهر
SHAHR FINANCIAL GROUP

گزارش روزانه تحلیل بازار

معاونت سرمایه گذاری و توسعه

۱۴۰۲/۰۲/۰۶

www.sfg.ir - info@sfg.ir



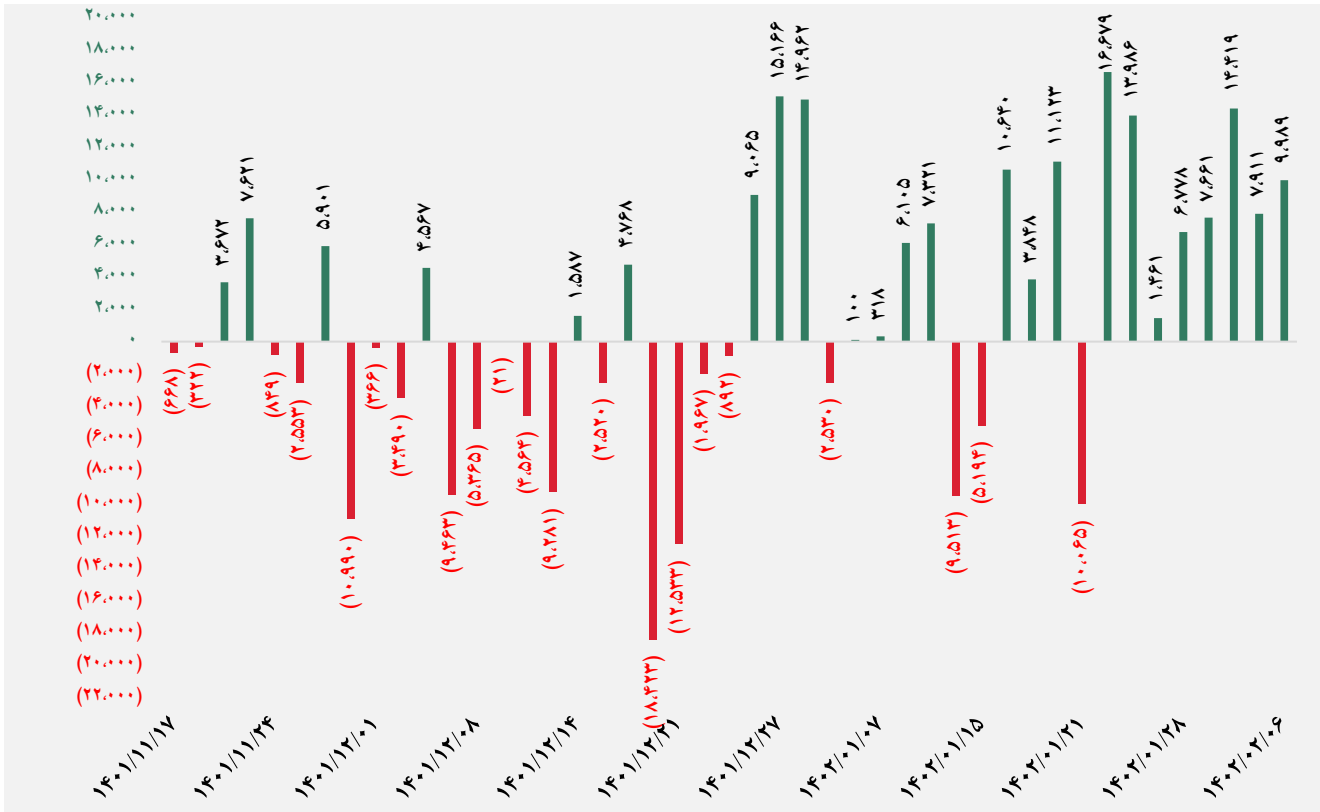
تصویر کلی بازار

فرا بورس		بورس	
۲۹,۷۴۳	شاخص کل	۲,۳۶۵,۲۸۷	شاخص کل
۲۲۵	تغییر شاخص	(۳,۴۲۵)	تغییر شاخص
۲۱,۲۸۷,۶۴۱	ارزش بازار (میلیارد ریال)	۸۷,۱۸۲,۶۶۰	ارزش بازار (میلیارد ریال)
۴۳۲,۴۴۷	ارزش معاملات (میلیارد ریال)	۱۵۲,۱۹۹	ارزش معاملات (میلیارد ریال)
بیشترین تاثیر مثبت در شاخص		بیشترین تاثیر مثبت در شاخص	
مارون		نوری	
انتخاب		فخوز	
شگویا		بوعلی	
هرمز		شخارک	
بیشترین تاثیر منفی در شاخص		بیشترین تاثیر منفی در شاخص	
فجهان		فملی	
آریا		خودرو	
بپاس		وغدیر	
خاور		وبملت	

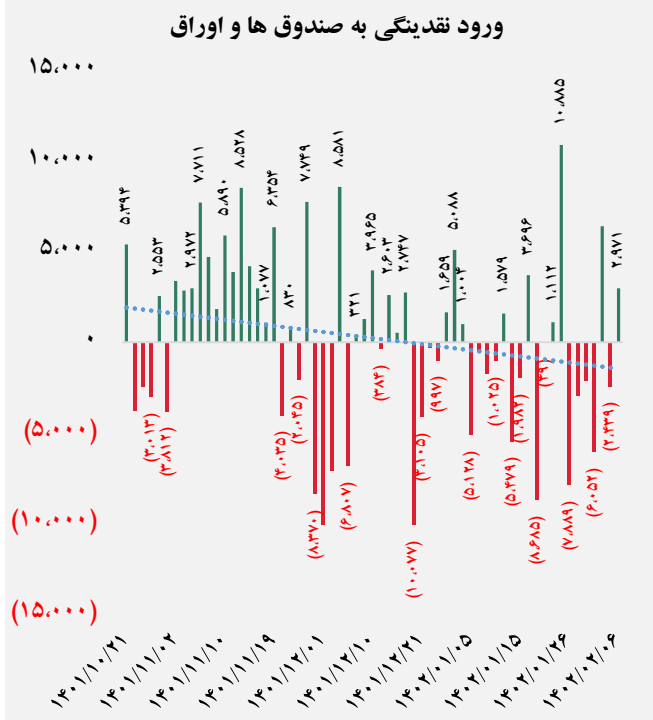
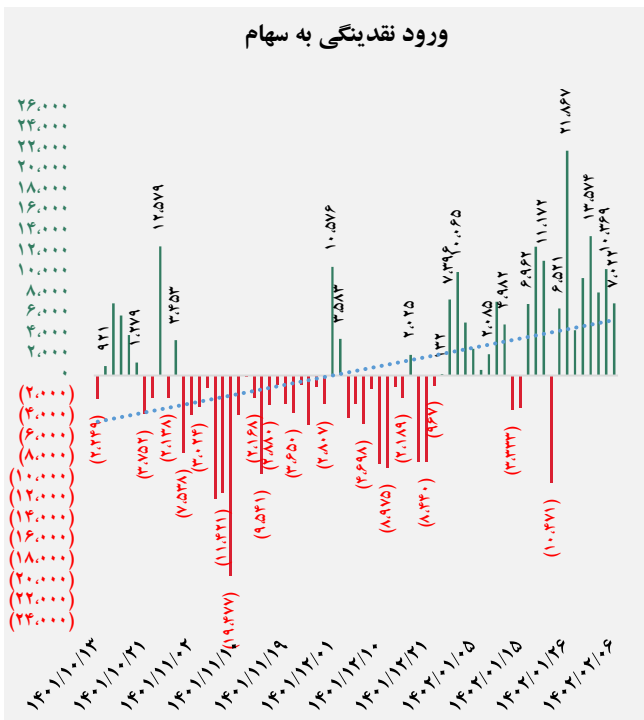




کل ورود (خروج) نقدینگی حقیقی ها (میلیارد ریال)

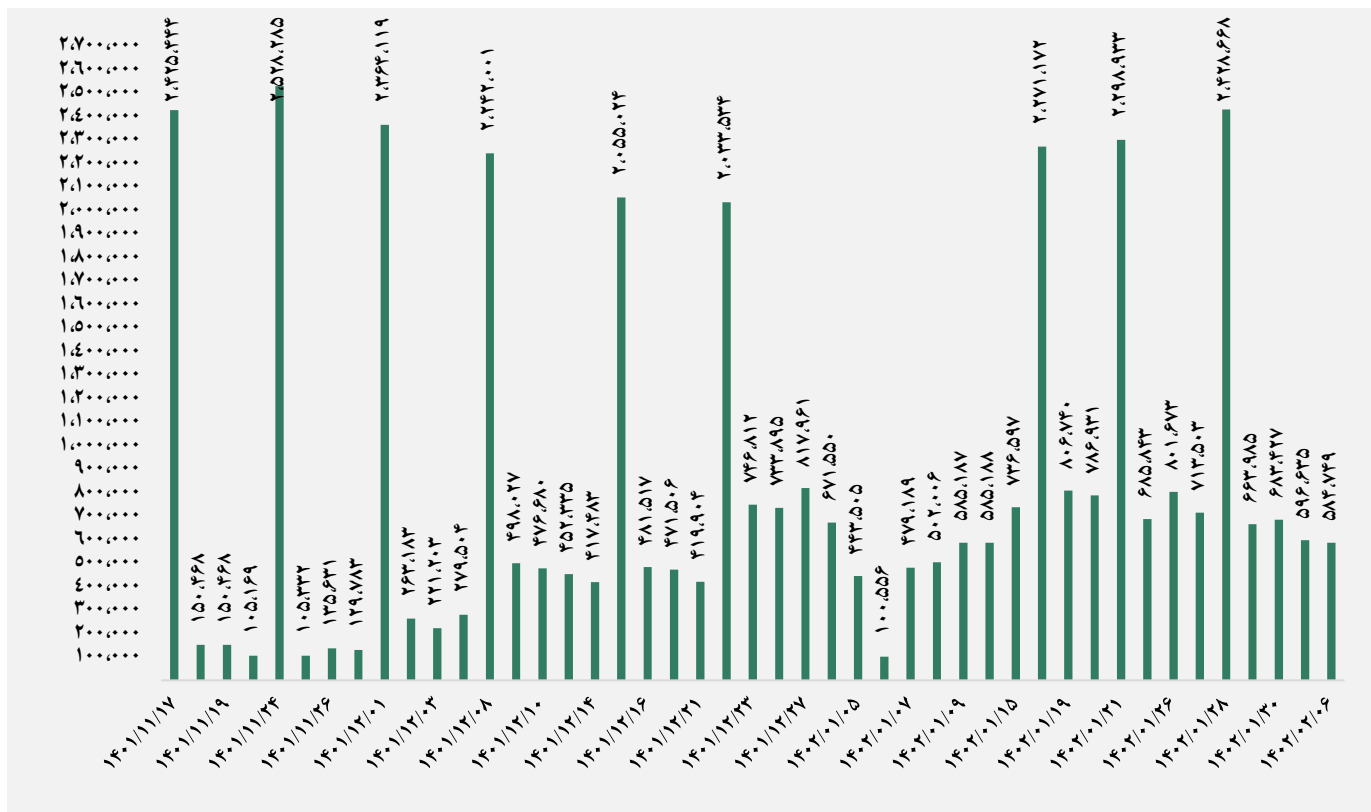


ورود (خروج) نقدینگی حقیقی ها به تفکیک سهام و اوراق (میلیارد ریال)

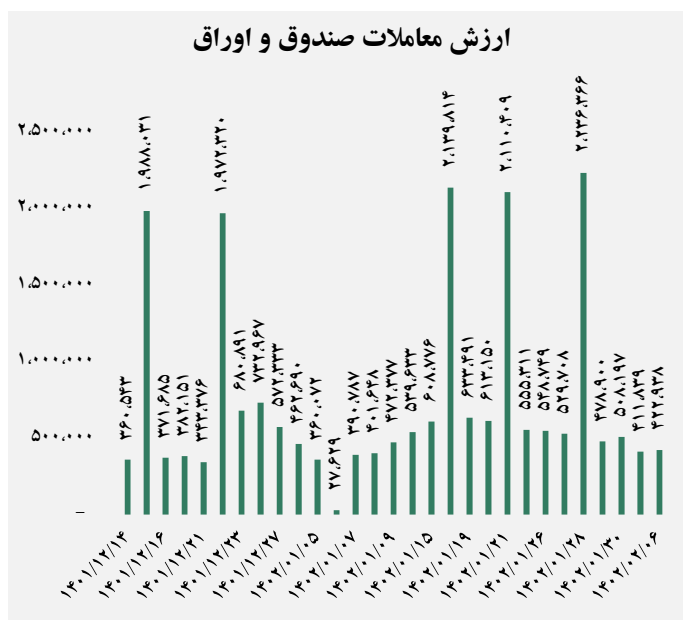
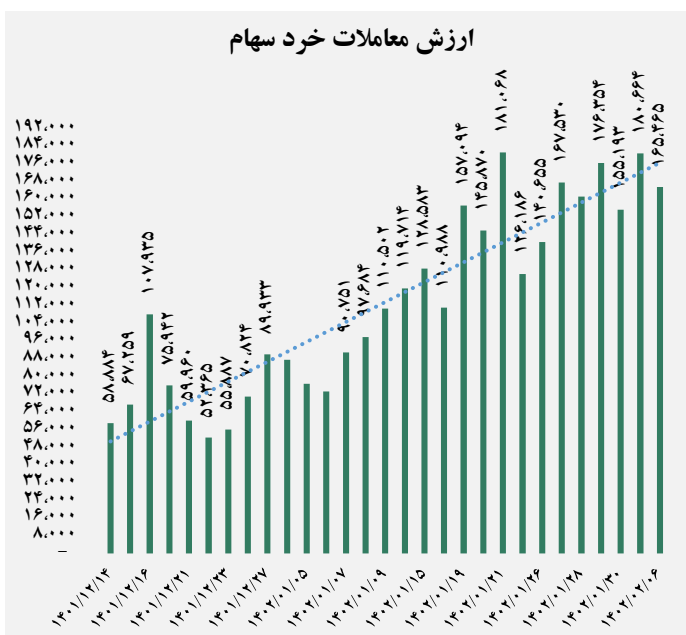




ارزش معاملات کل (میلیارد ریال)

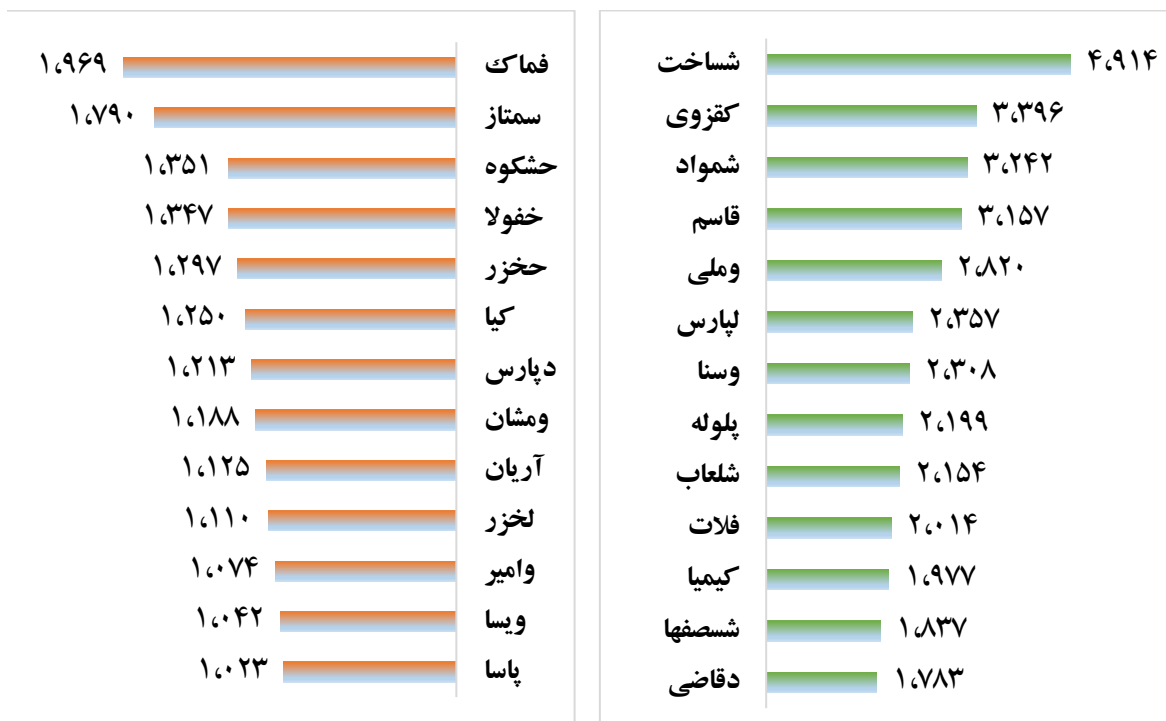


ارزش معاملات به تفکیک معاملات خرد و صندوق ها (میلیارد ریال)





بالاترین قدرت خرید و فروش حقیقی (میلیون ریال)

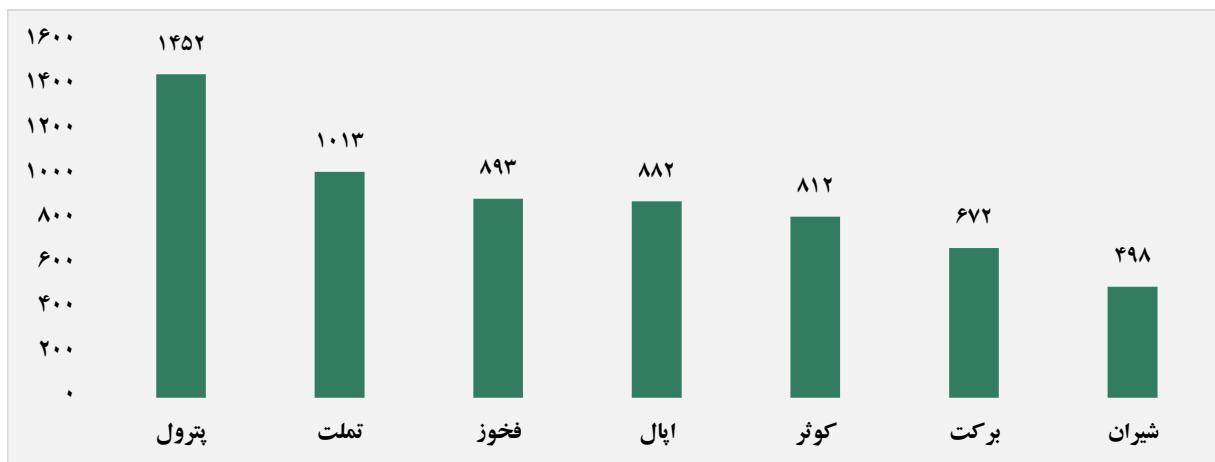


پول هوشمند

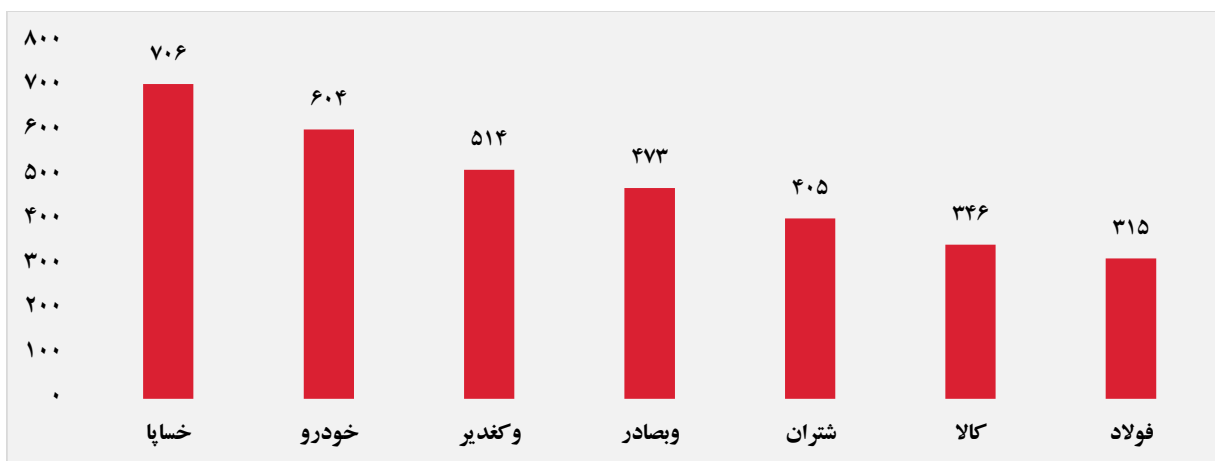
ردیف	ورود	ردیف	خروج
۱	کاهه	۱	وغدیر
۲	غبشهر	۲	خاور
۳	ثبهساز	۳	ورنا
۴	ورازی	۴	توریل
۵	اعتلا	۵	کپرور
۶	وآفری	۶	بورس
۷	وسینا	۷	سمتاز
۸	تماوند	۸	شاون
۹	کترام	۹	تلیسه
۱۰	پلولة	۱۰	وحافظ



سهام با بیشترین ورود نقدینگی (میلیارد ریال)



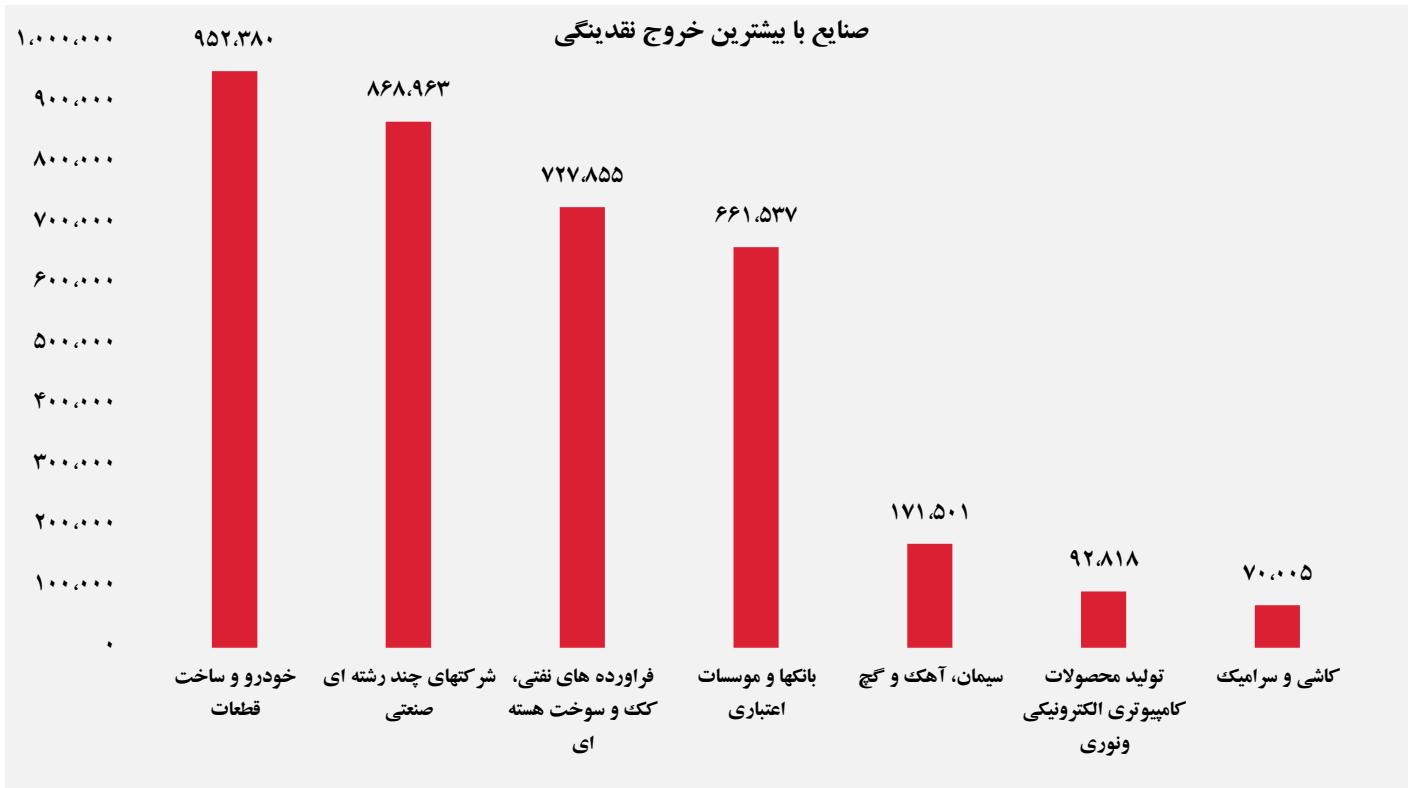
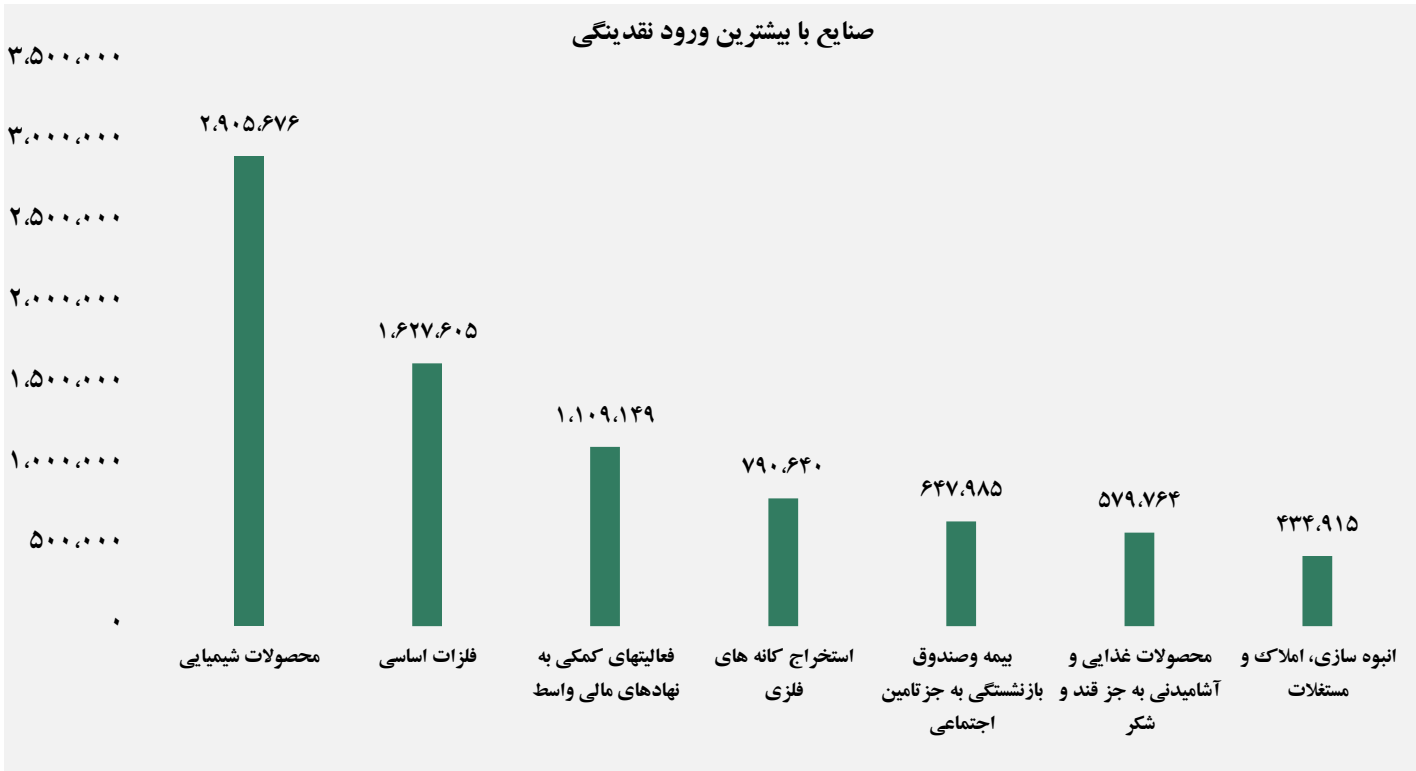
سهام با بیشترین خروج نقدینگی (میلیارد ریال)



واچ لیست

ردیف	نماد	ردیف	نماد
۱	گدنا	۹	حفارس
۲	ثعمرا	۱۰	سیمرخ
۳	ثشاهد	۱۱	فتوسا
۴	فولای	۱۲	کناسه
۵	غدیس	۱۳	خریخت
۶	انرژی	۱۴	حخزر
۷	لخزر	۱۵	کمنگنز
۸	وآذر	۱۶	اسیاتک

ورود و خروج نقدینگی به/از صنایع (میلیون ریال)



گزارش روزانه تحلیل بازار گروه مالی شهر