



گروه مالی شهر
SHAHR FINANCIAL GROUP

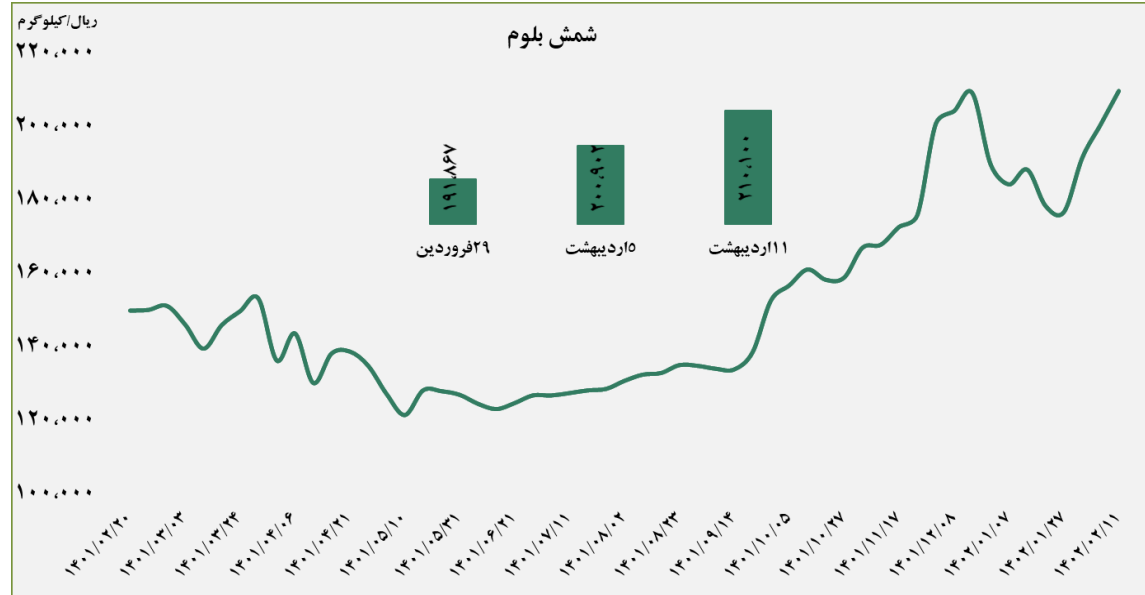
گزارش معاملات در بورس کالا

۱۴۰۲/۰۲/۱۲

www.sfg.ir - info@sfg.ir

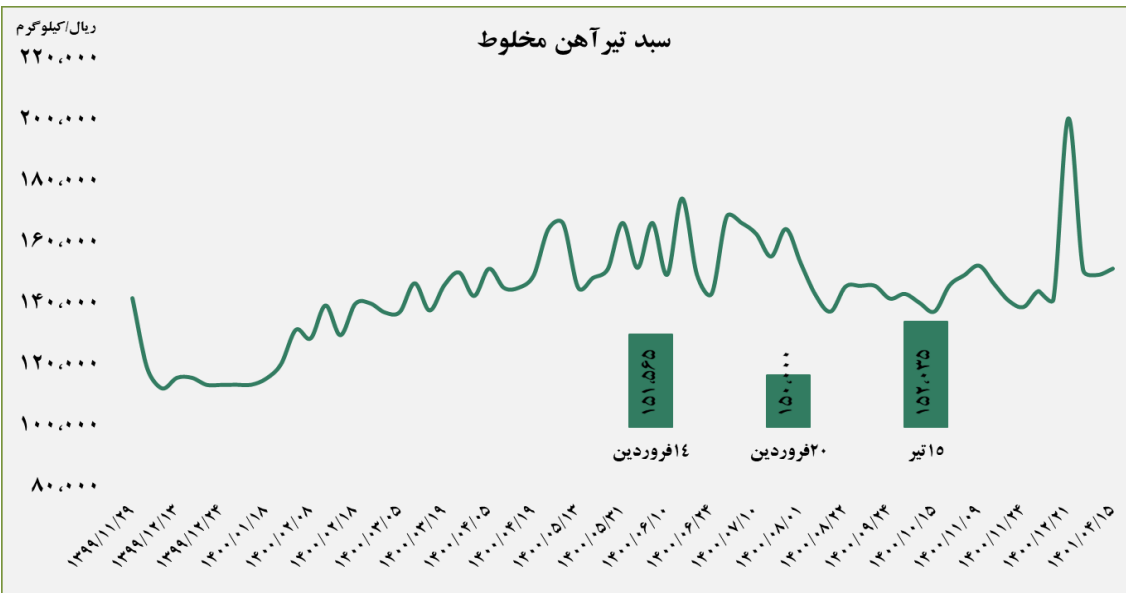
■ عرضه کننده:

آهن و فولاد ارفع - ذوب آهن اصفهان - مجتمع فولاد خراسان -
 مجتمع ذوب آهن فولاد خزر - فولاد کاوه جنوب کیش -
 فولاد کویر دامغان



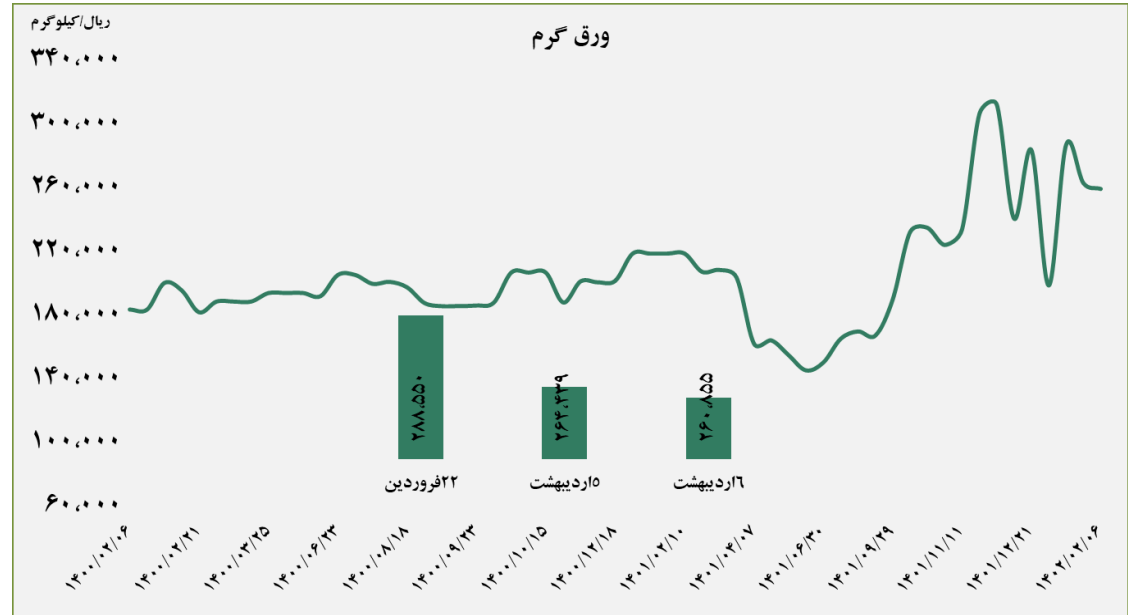
■ عرضه کننده:

ذوب آهن اصفهان - مجتمع فولاد ظفر بناب



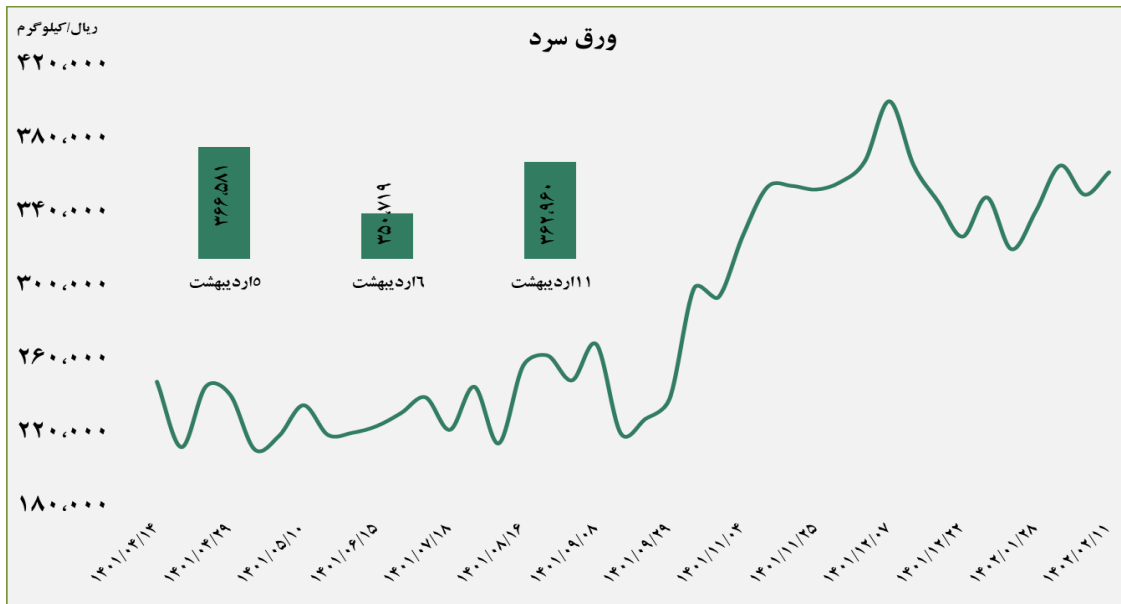
■ عرضه کننده:

فولاد مبارکه اصفهان - نورد و تولید قطعات فولادی



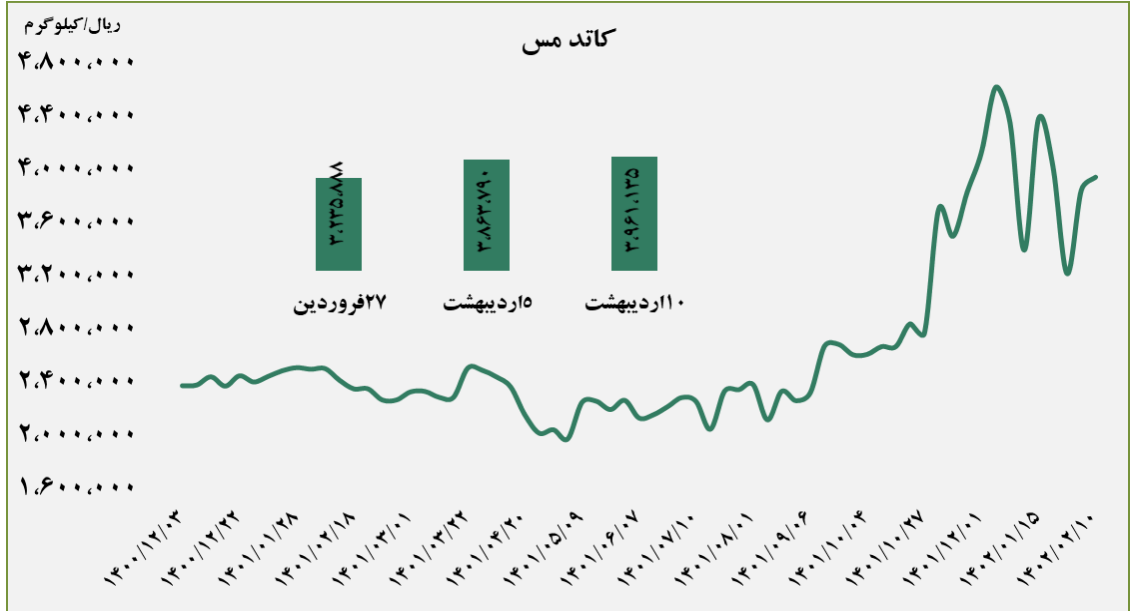
■ عرضه کننده:

فولاد مبارکه اصفهان - فولاد غرب آسیا - صنایع هفت الماس



■ عرضه کننده:

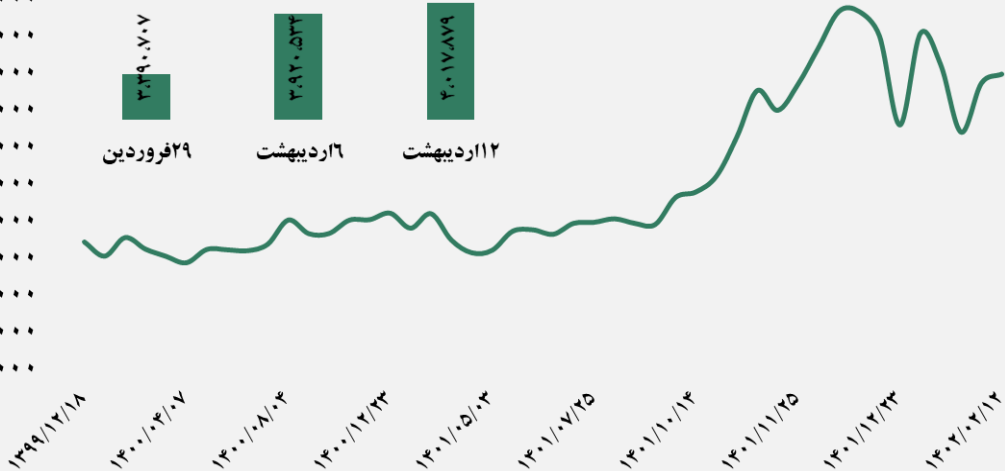
شرکت ملی صنایع مس ایران - فرآوری مس درخشان
تخت گنبد



مفتول مسی

ریال/کیلوگرم

۵,۲۰۰,۰۰۰
۴,۸۰۰,۰۰۰
۴,۴۰۰,۰۰۰
۴,۰۰۰,۰۰۰
۳,۶۰۰,۰۰۰
۳,۲۰۰,۰۰۰
۲,۸۰۰,۰۰۰
۲,۴۰۰,۰۰۰
۲,۰۰۰,۰۰۰
۱,۶۰۰,۰۰۰
۱,۲۰۰,۰۰۰
۸۰۰,۰۰۰

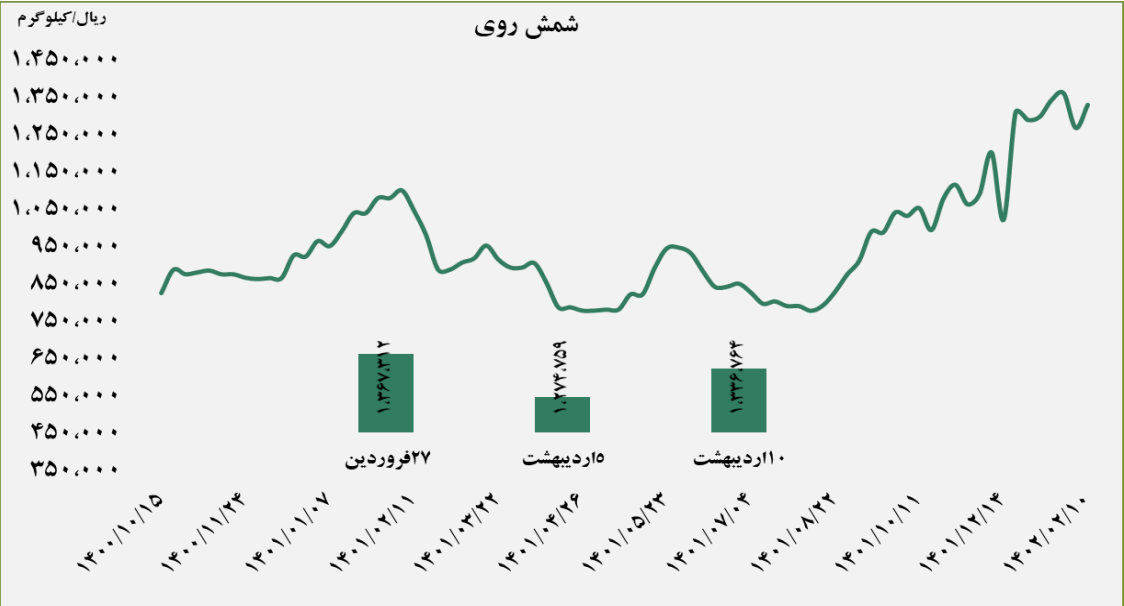


■ عرضه کننده:

صنایع تولیدی دنیای مس کاشان - گیل راد شمال -
شرکت ملی صنایع مس ایران

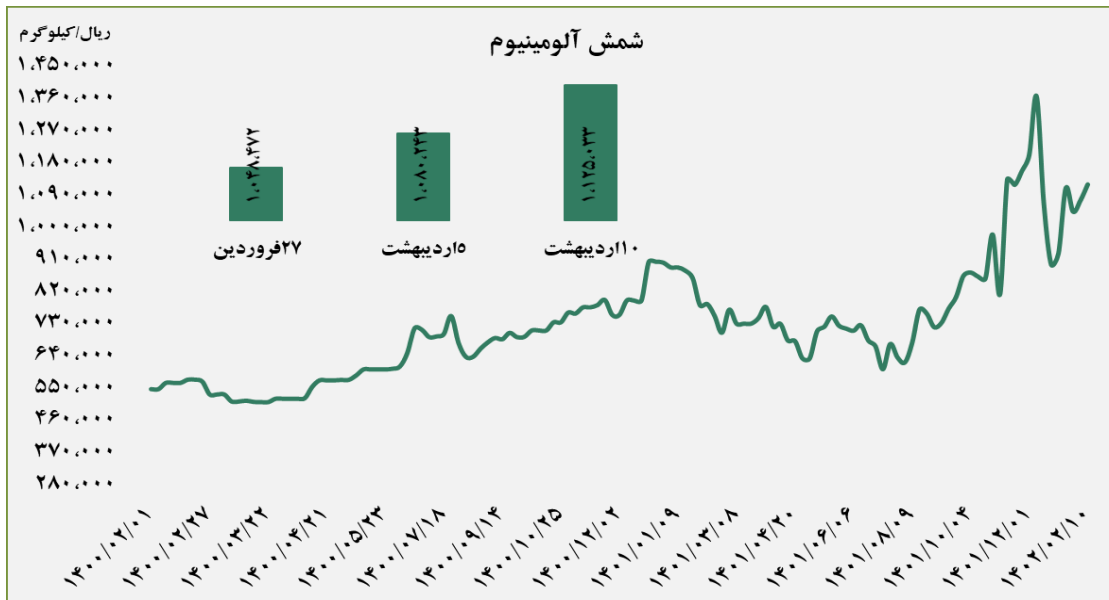
■ عرضه کننده :

ملی سرب و روی ایران - سپنتا روی - تولیدی روی بندر عباس - ذوب احیای روی قشم - گسترش صنایع روی ایرانیان - فرآوری مواد معدنی ایران



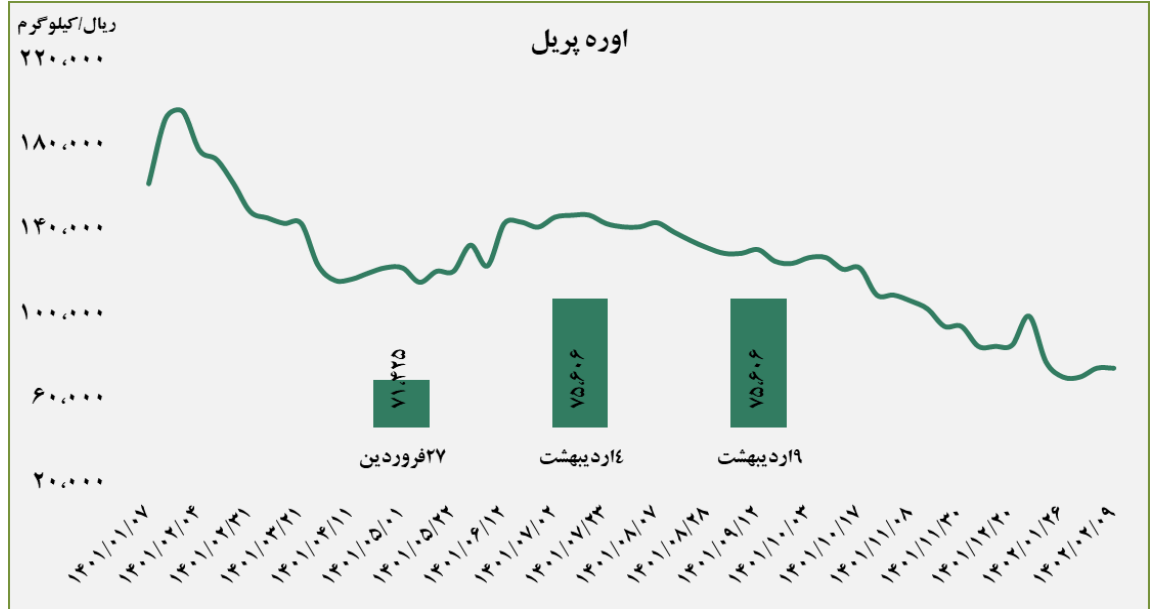
■ عرضه کننده :

آلومینیوم ایران - مجتمع صنایع آلومینیوم جنوب - آلومینیوم المهدی - آلومینای ایران

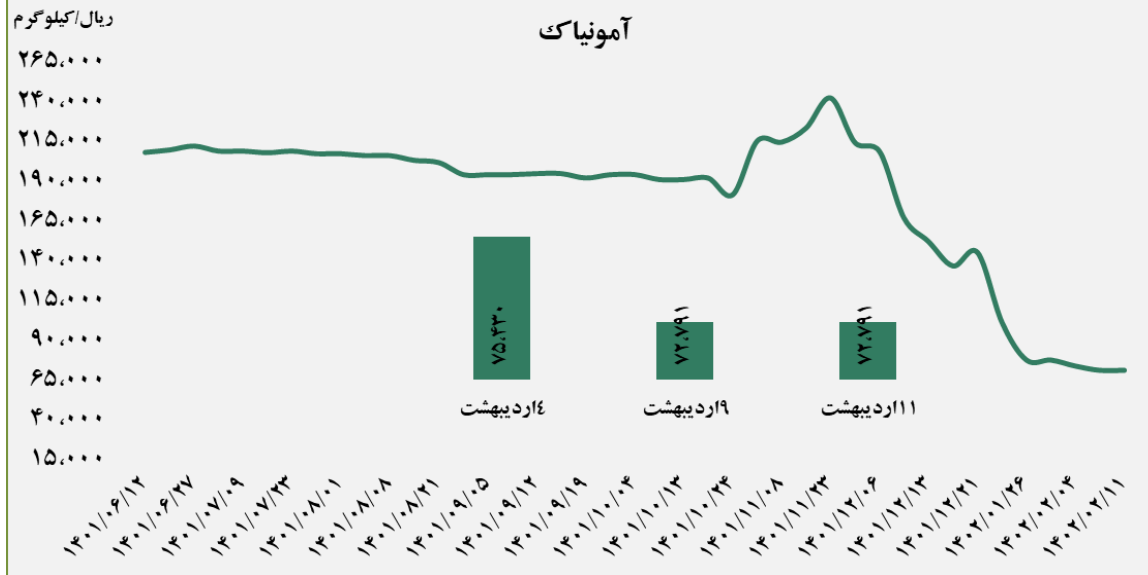


■ عرضه کننده:

پتروشیمی خراسان - پتروشیمی شیراز - پتروشیمی پردیس - پتروشیمی کرمانشاه - پتروشیمی رازی



آمونیاک



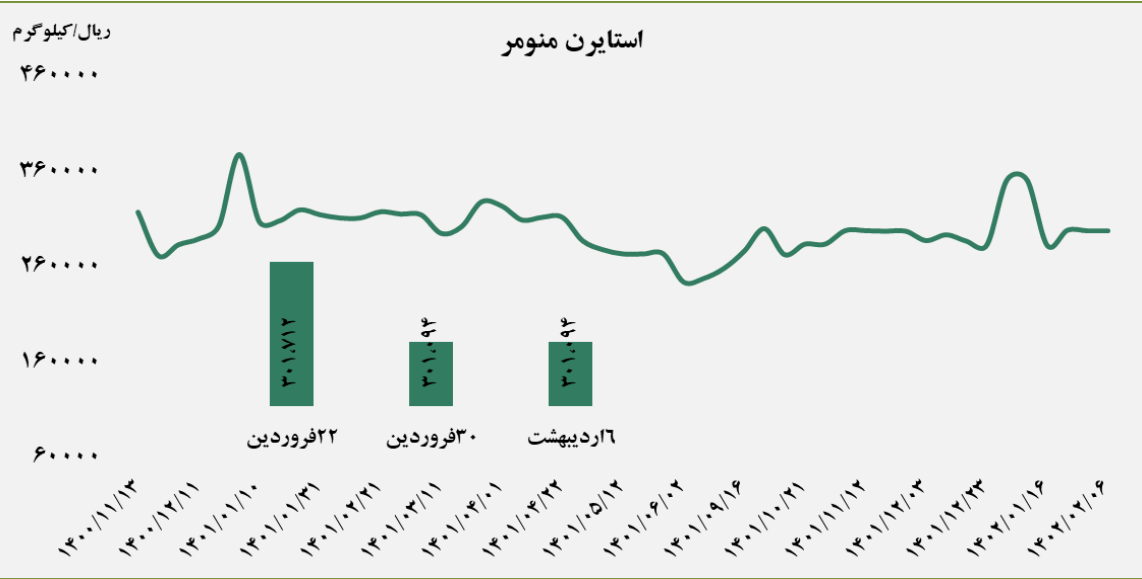
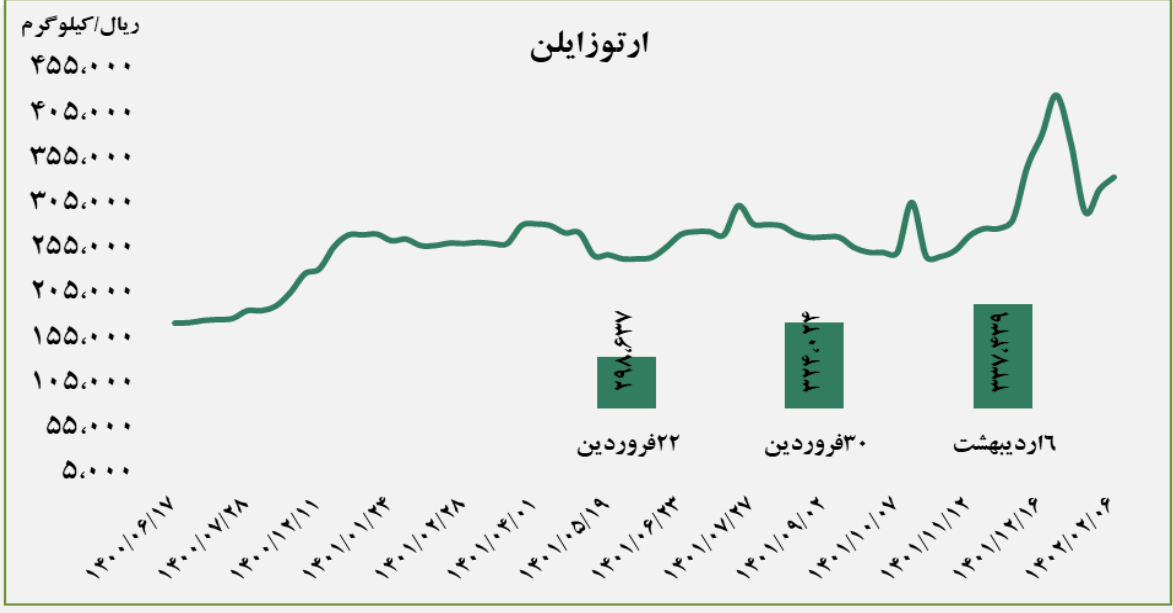
■ عرضه کننده:

پتروشیمی خراسان - پتروشیمی شیراز



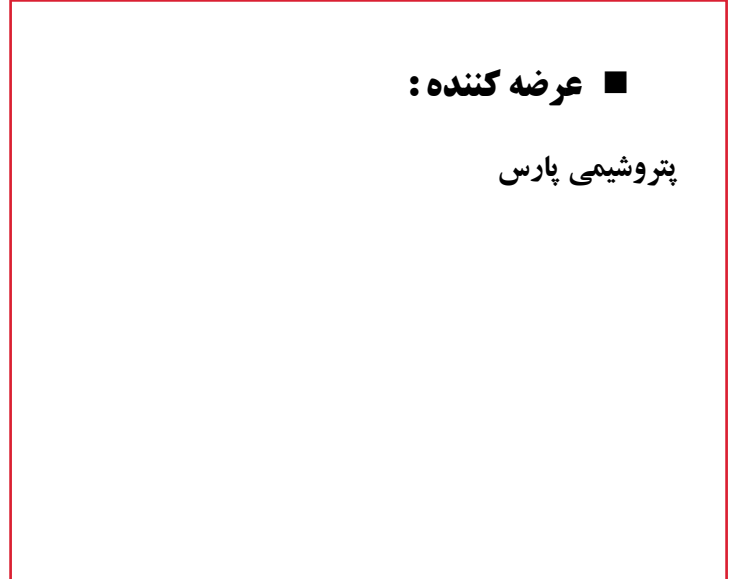
■ عرضه کننده:

پتروشیمی برزویه



■ عرضه کننده:

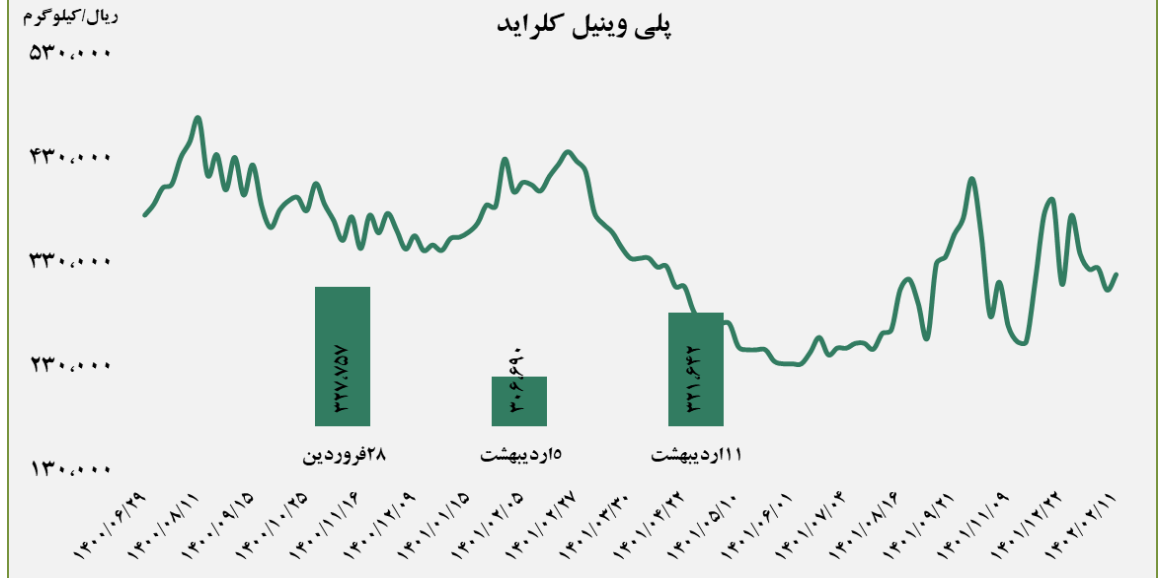
پتروشیمی پارس



گروه مالی شهر گزارش معاملات در بورس کالا

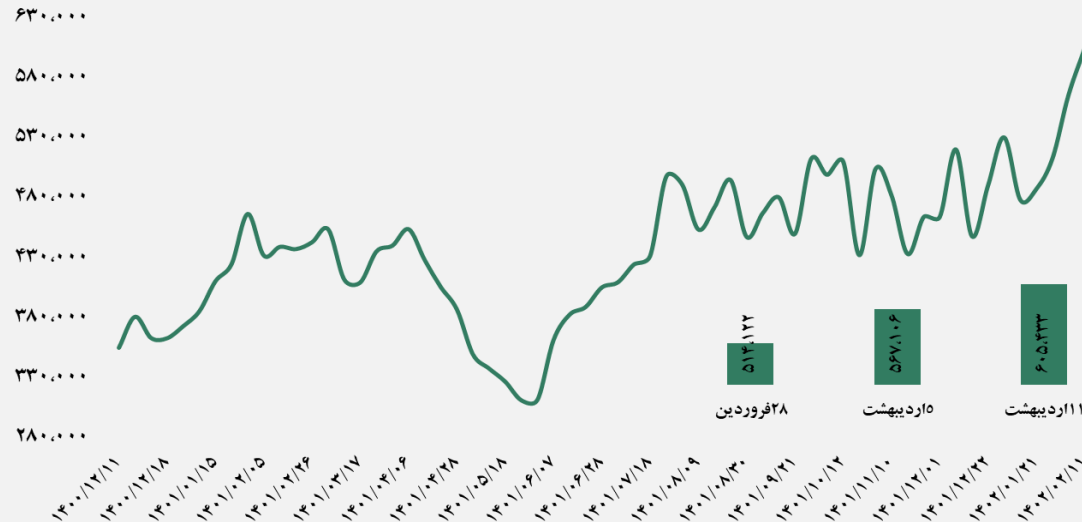
■ عرضه کننده:

پتروشیمی غدیر - پتروشیمی آبادان - پتروشیمی بندر امام - پتروشیمی اروند



پلی پروپیلن شیمیایی

ریال/کیلوگرم

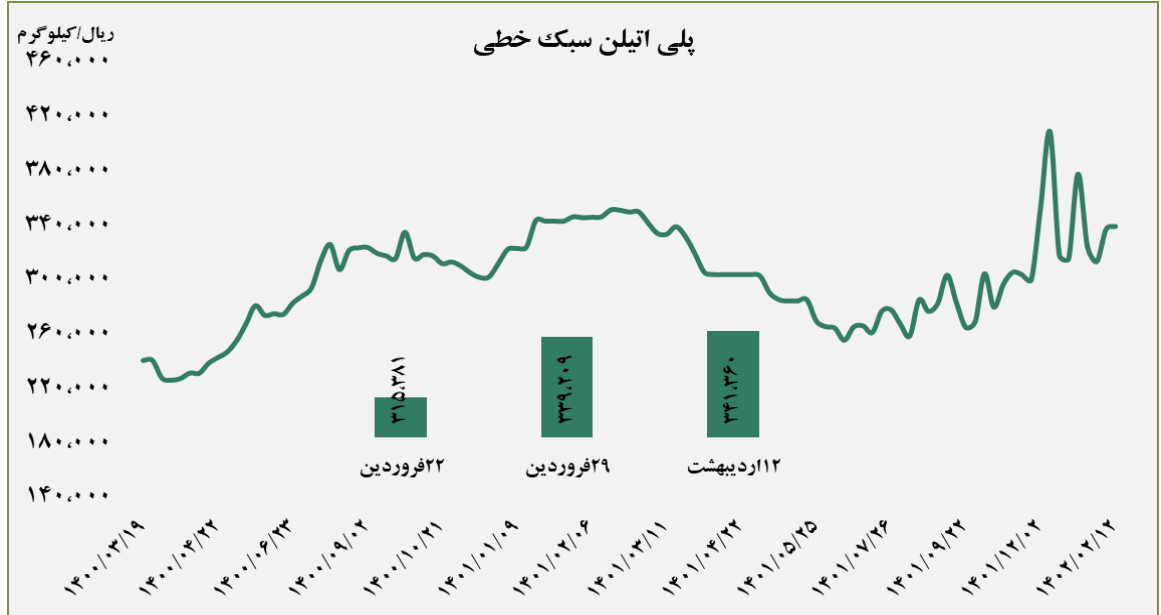


■ عرضه کننده:

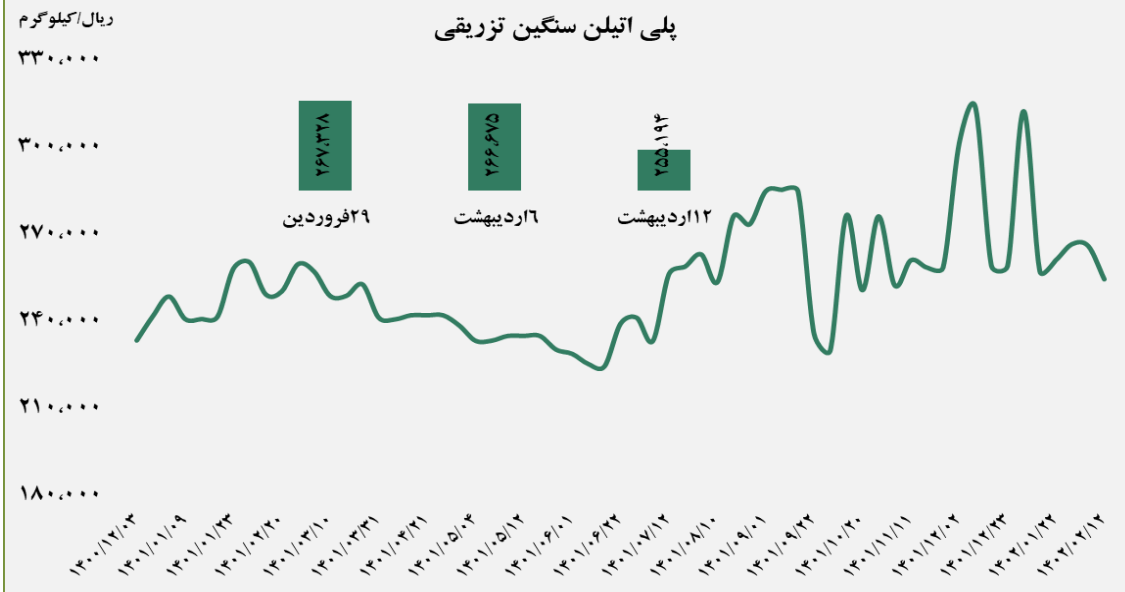
پتروشیمی مارون - پلی پروپیلن جم - نویر زرشیمی - پتروشیمی رجال - پتروشیمی سازند

■ عرضه کننده:

پتروشیمی سازند - پتروشیمی مهاباد - پتروشیمی امیر کبیر
- پتروشیمی جم



پلی اتیلن سنگین تزریقی

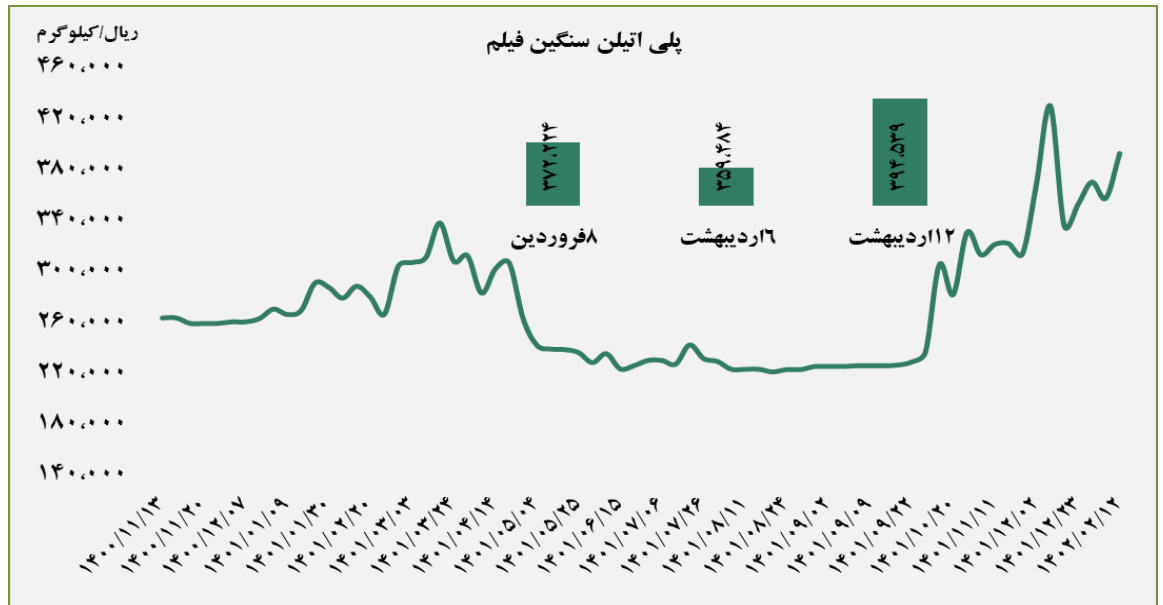


■ عرضه کننده:

پتروشیمی لرستان - پتروشیمی بندر امام - پتروشیمی جم
- پتروشیمی تبریز

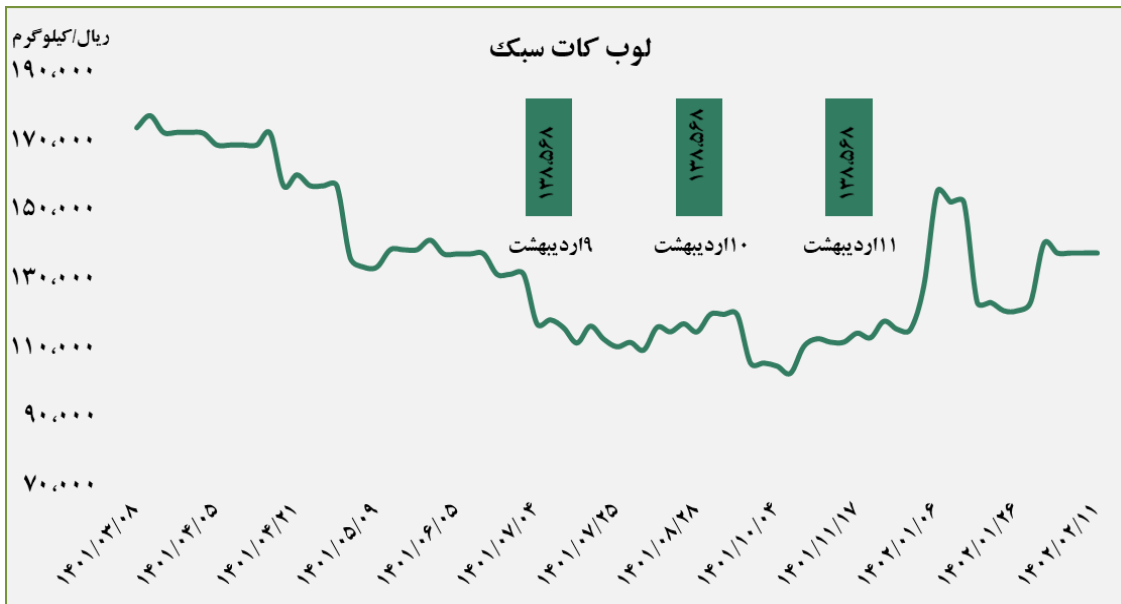
■ عرضه کننده:

پتروشیمی آریا ساسول - پتروشیمی مهر - پتروشیمی ایلام
- پتروشیمی مارون

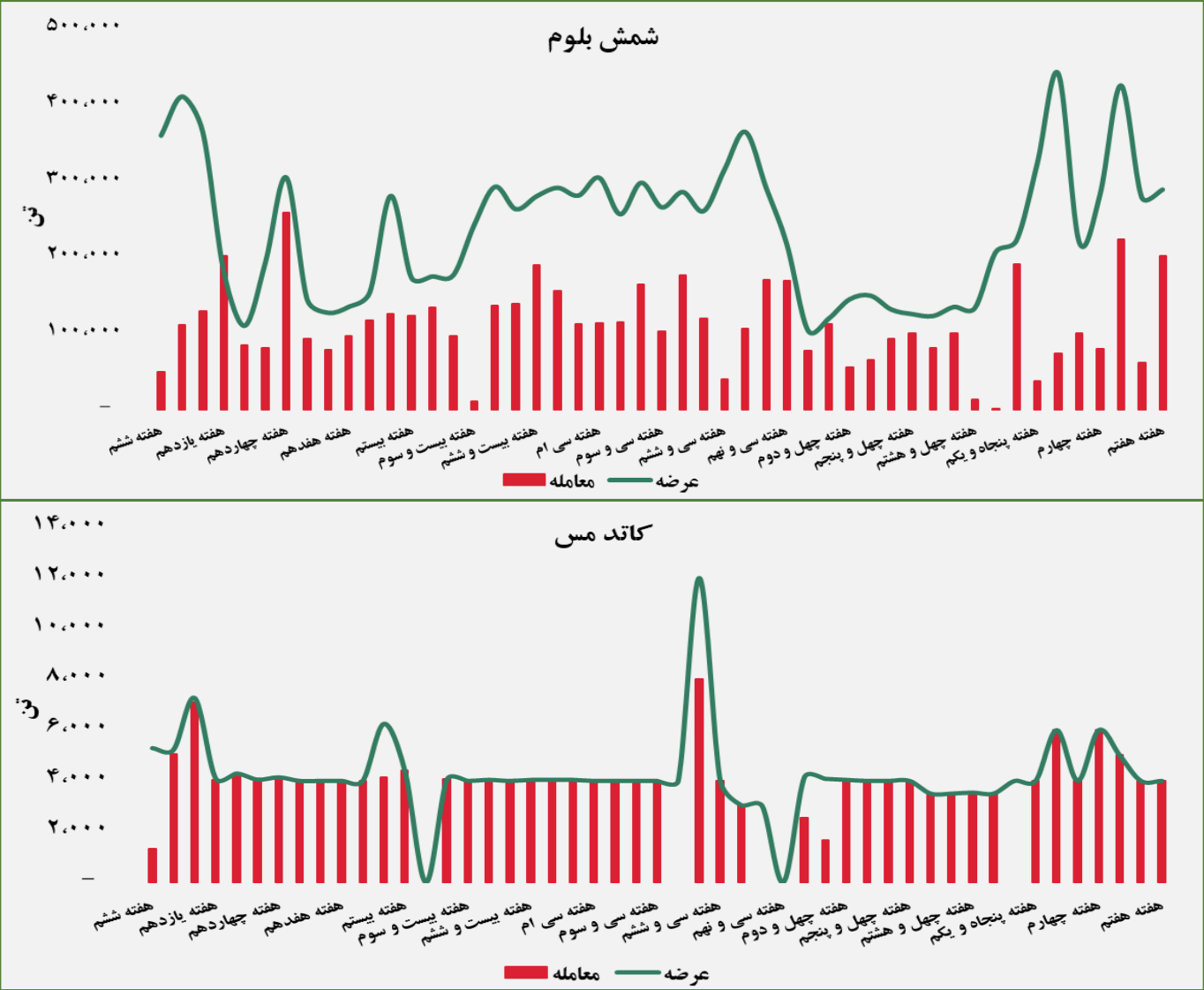


■ عرضه کننده:

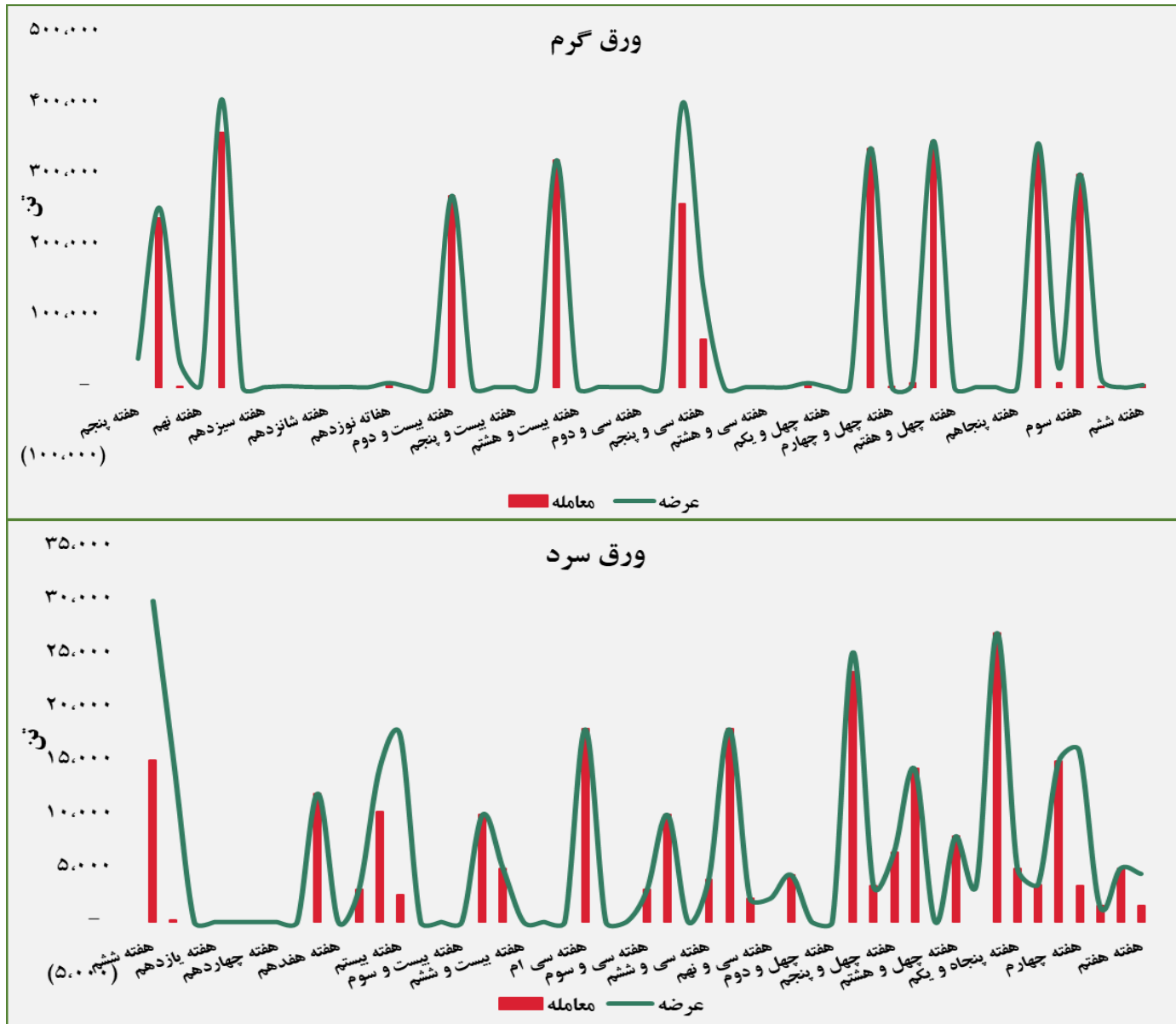
پالایش نفت بندر عباس - پالایش نفت اصفهان - پالایش نفت تهران - پالایش نفت تبریز - پالایش نفت آبادان



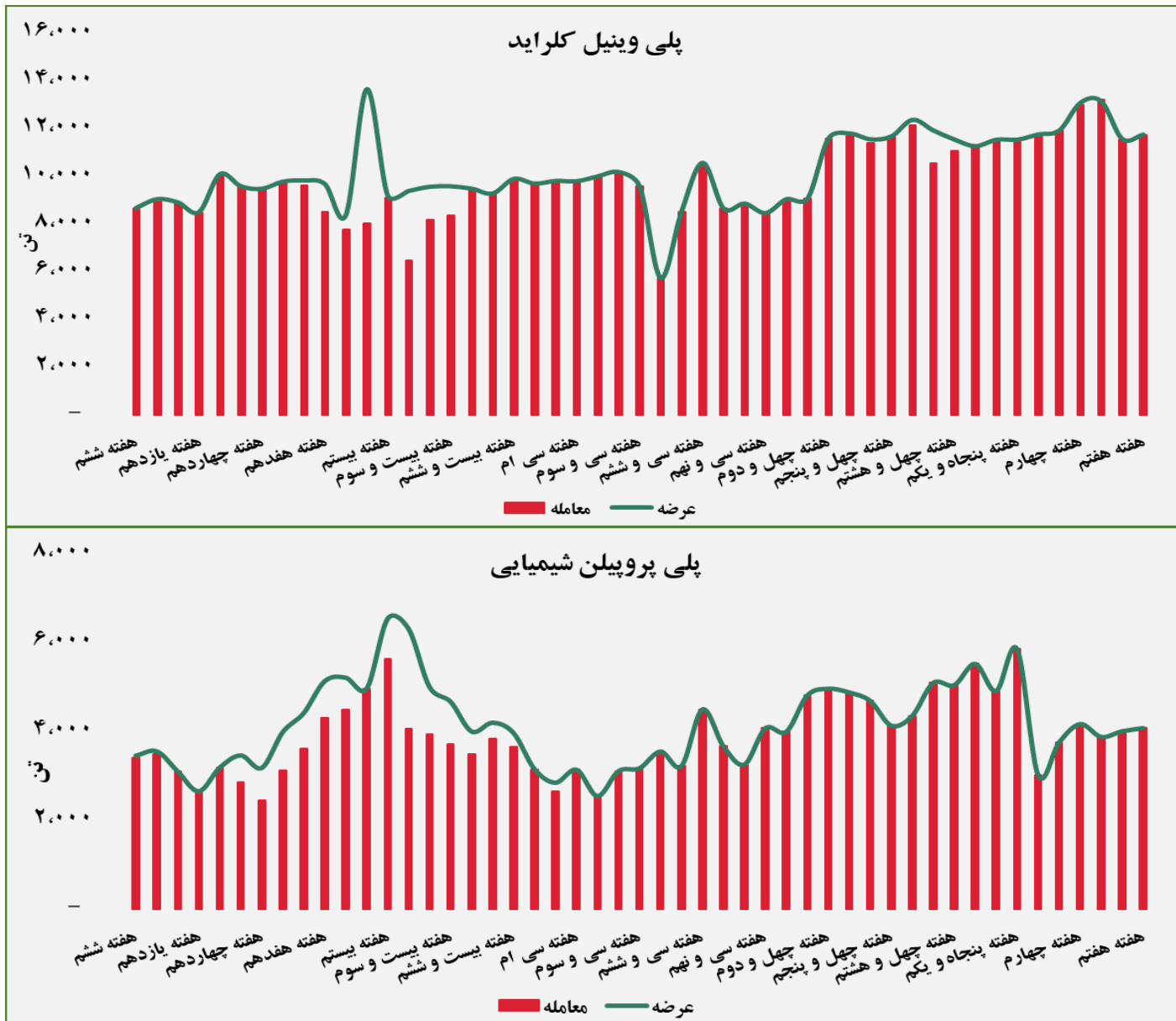
حجم عرضه و معامله هفتگی در بورس کالا (سال ۱۴۰۱ و ۱۴۰۲)



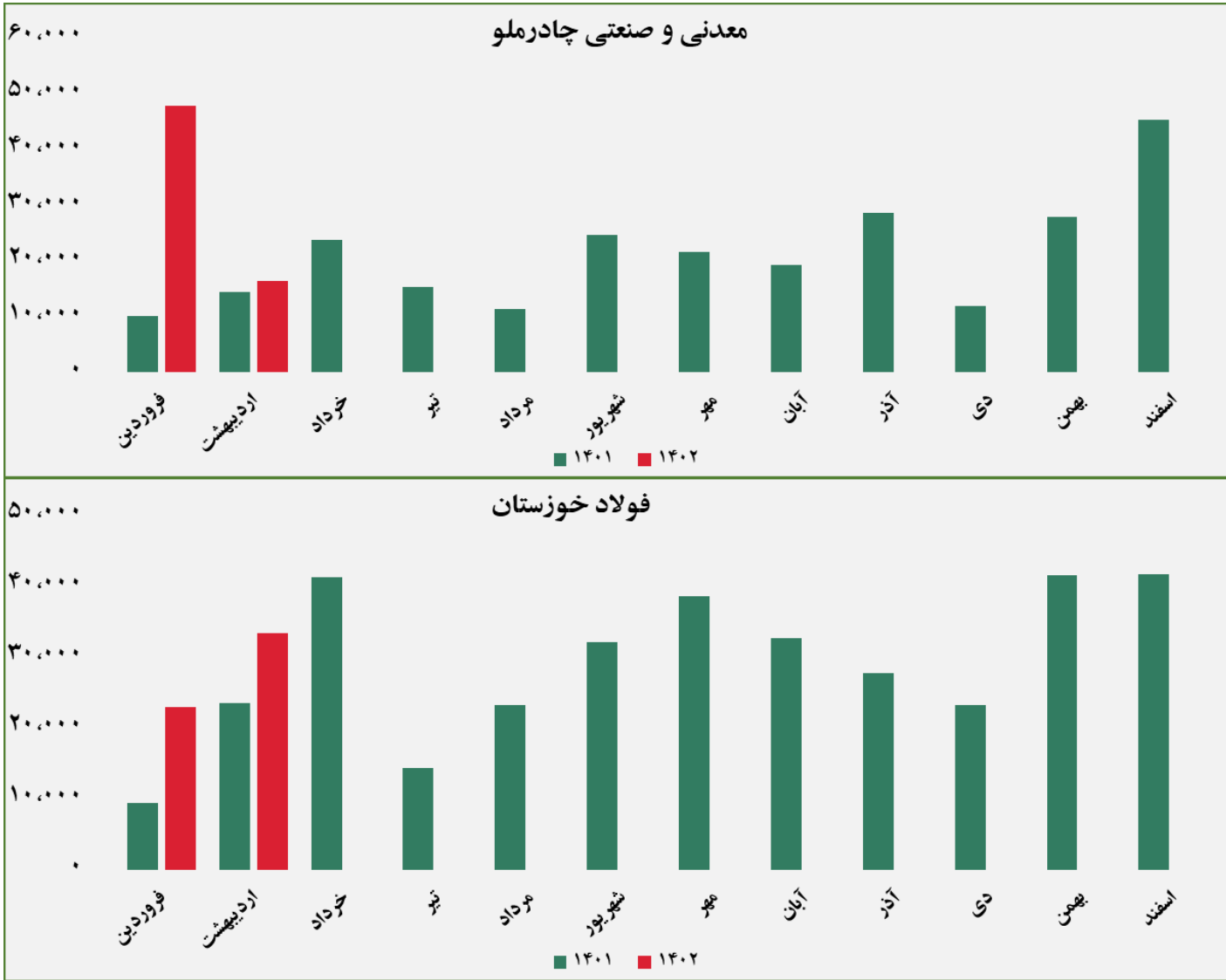
گروه مالی شهر گزارش معاملات در بورس کالا







مبلغ فروش شرکت ها برای کلیه محصولات در بورس کالا (میلیارد ریال)



گروه مالی شهر گزارش معاملات در بورس کالا

مبلغ فروش شرکت ها برای کلیه محصولات در بورس کالا (میلیارد ریال)



گروه مالی شهر گزارش معاملات در بورس کالا

مبلغ فروش شرکت ها برای کلیه محصولات در بورس کالا (میلیارد ریال)



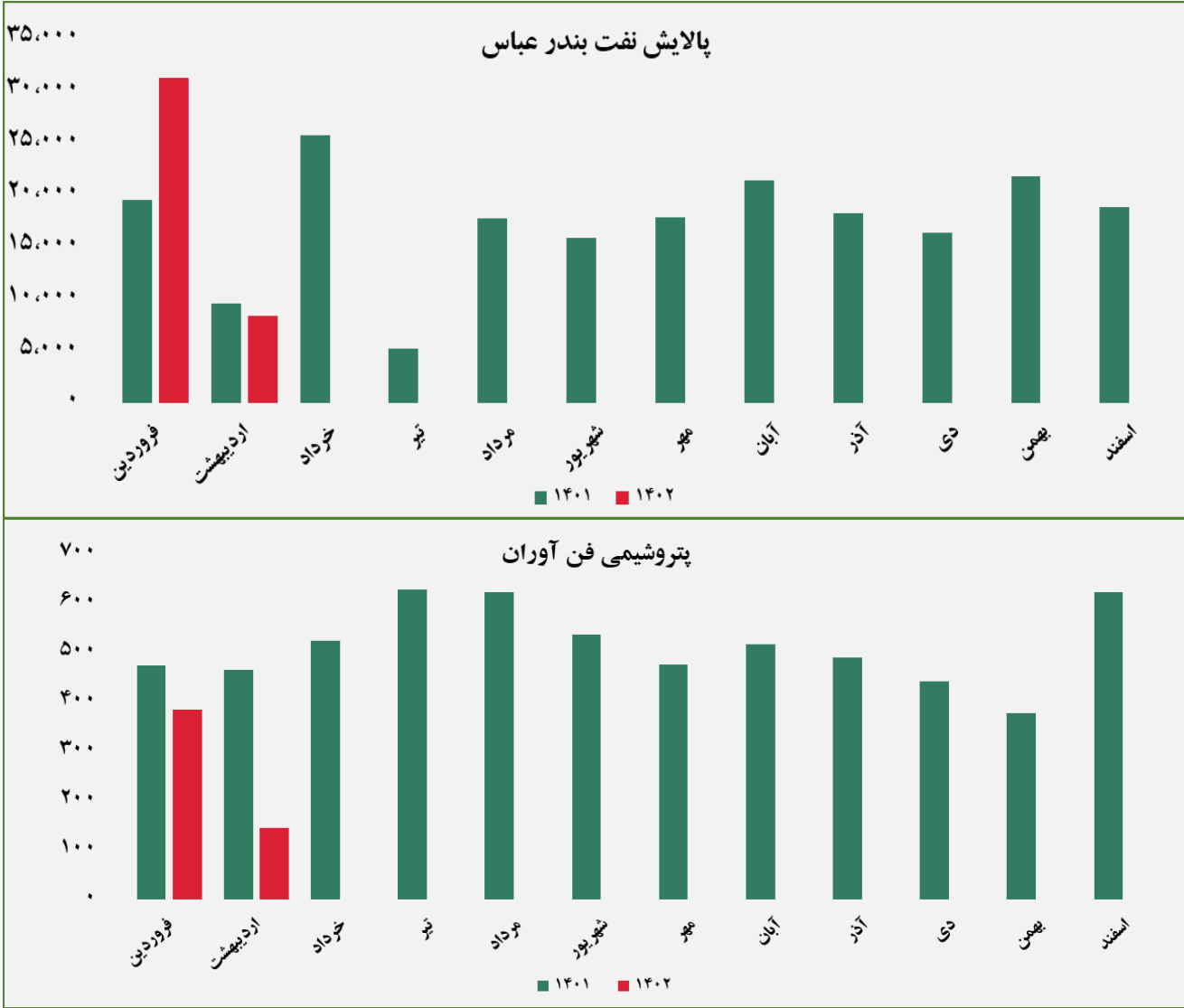
گروه مالی شهر گزارش معاملات در بورس کالا

مبلغ فروش شرکت ها برای کلیه محصولات در بورس کالا (میلیارد ریال)



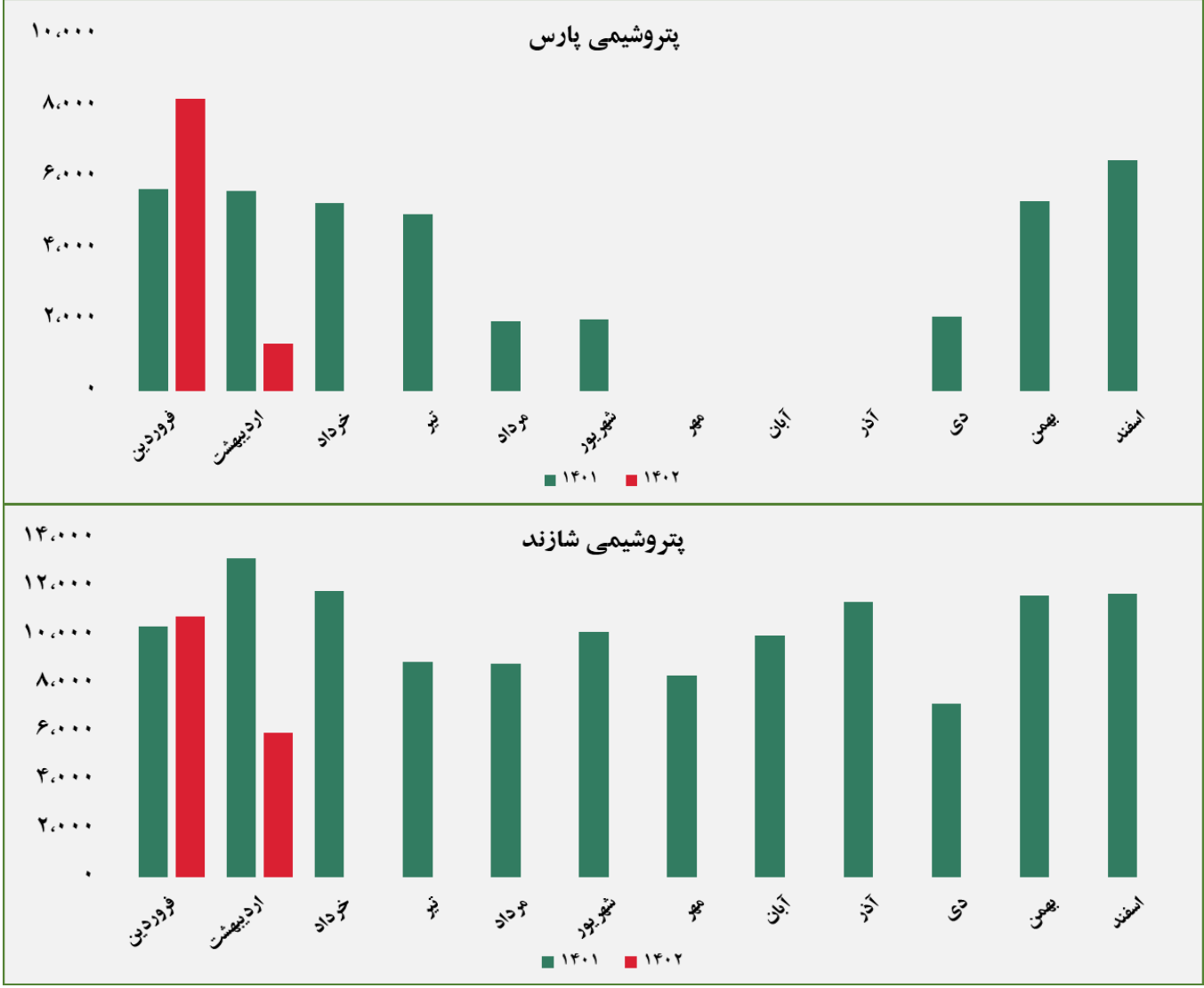
گروه مالی شهر گزارش معاملات در بورس کالا

مبلغ فروش شرکت ها برای کلیه محصولات در بورس کالا (میلیارد ریال)



گروه مالی شهر گزارش معاملات در بورس کالا

مبلغ فروش شرکت ها برای کلیه محصولات در بورس کالا (میلیارد ریال)



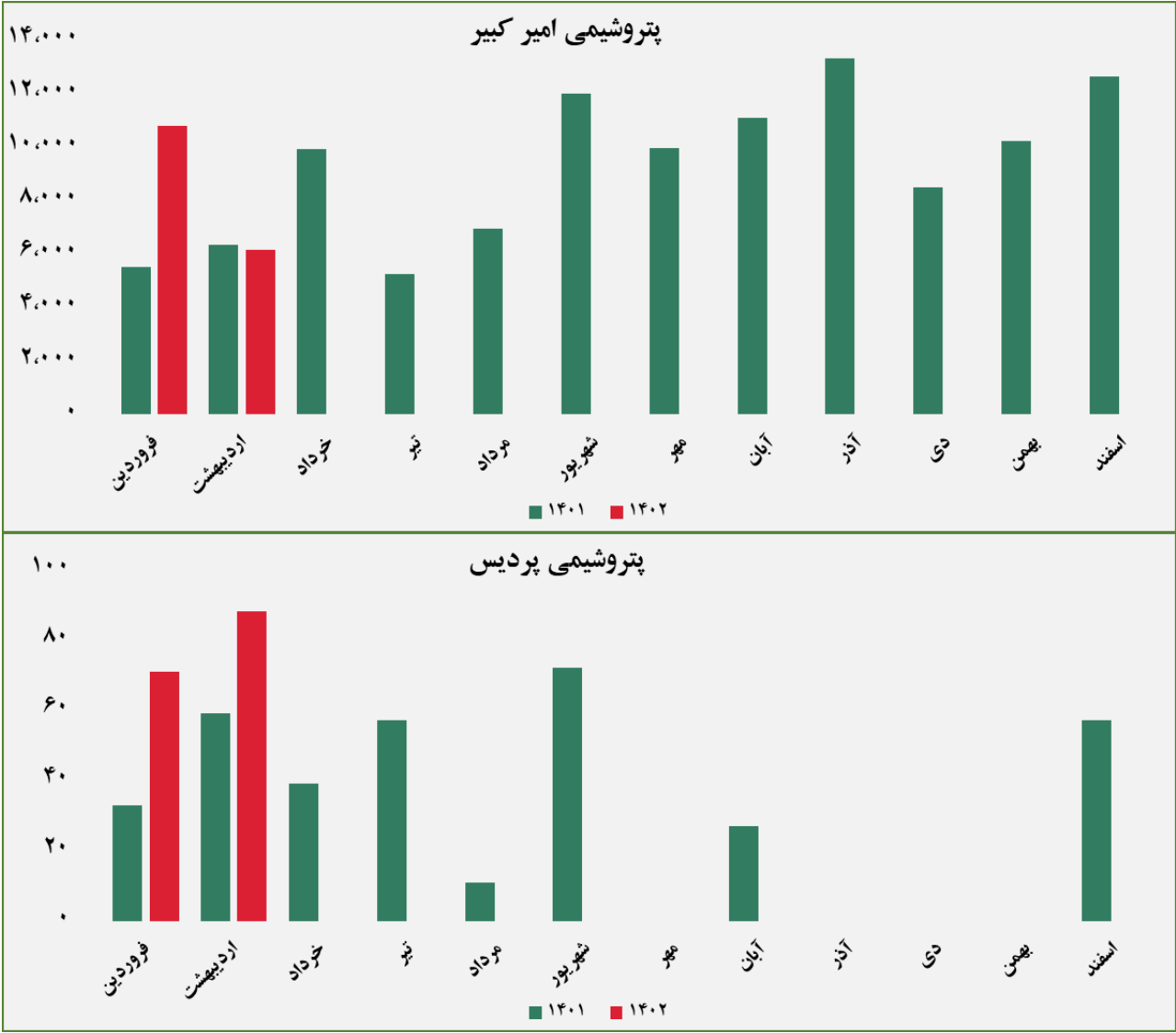
گروه مالی شهر گزارش معاملات در بورس کالا

مبلغ فروش شرکت ها برای کلیه محصولات در بورس کالا (میلیارد ریال)



گروه مالی شهر گزارش معاملات در بورس کالا

مبلغ فروش شرکت‌ها برای کلیه محصولات در بورس کالا (میلیارد ریال)



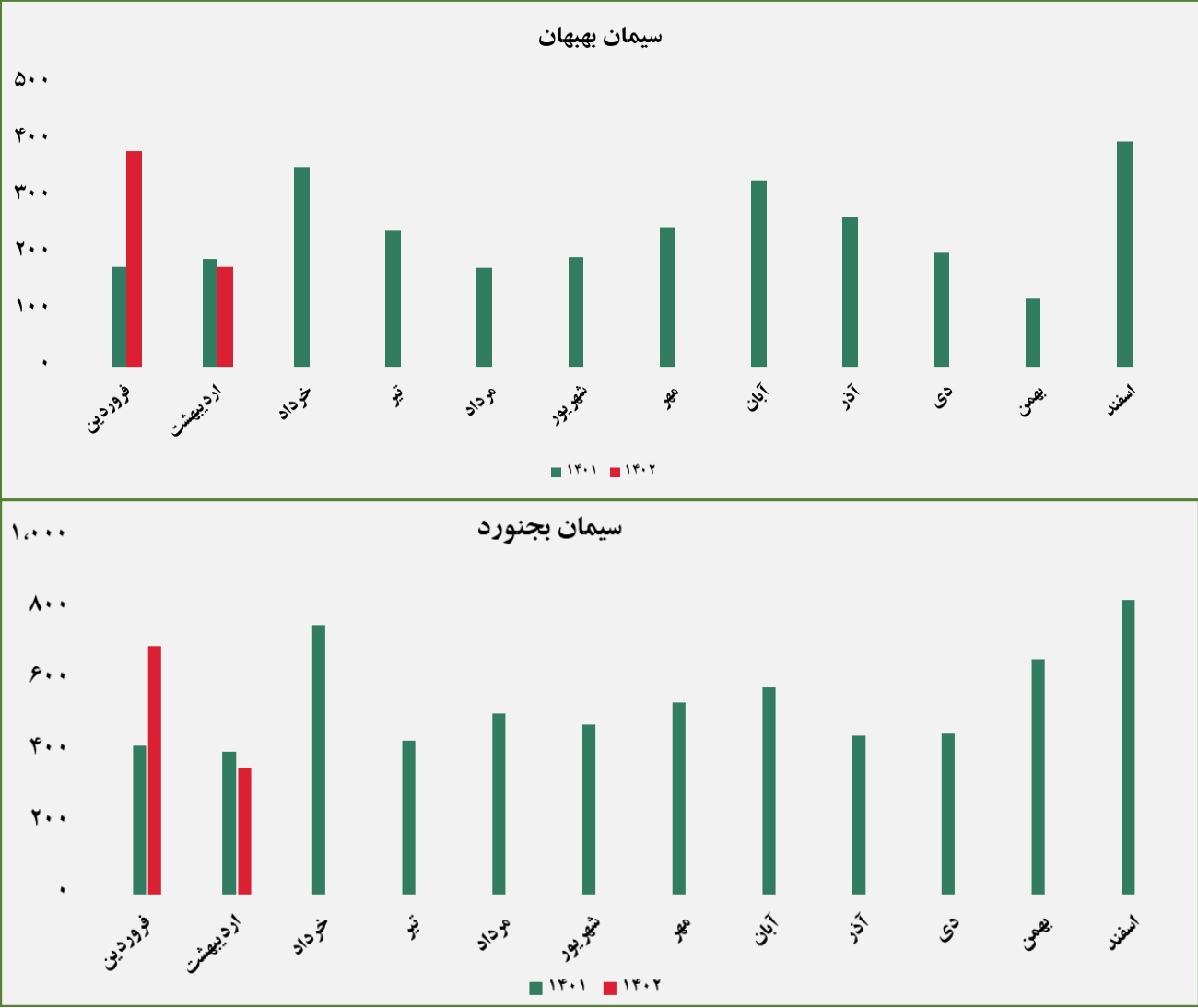
گروه مالی شهر گزارش معاملات در بورس کالا

مبلغ فروش شرکت ها برای کلیه محصولات در بورس کالا (میلیارد ریال)



گروه مالی شهر گزارش معاملات در بورس کالا

مبلغ فروش شرکت ها برای کلیه محصولات در بورس کالا (میلیارد ریال)

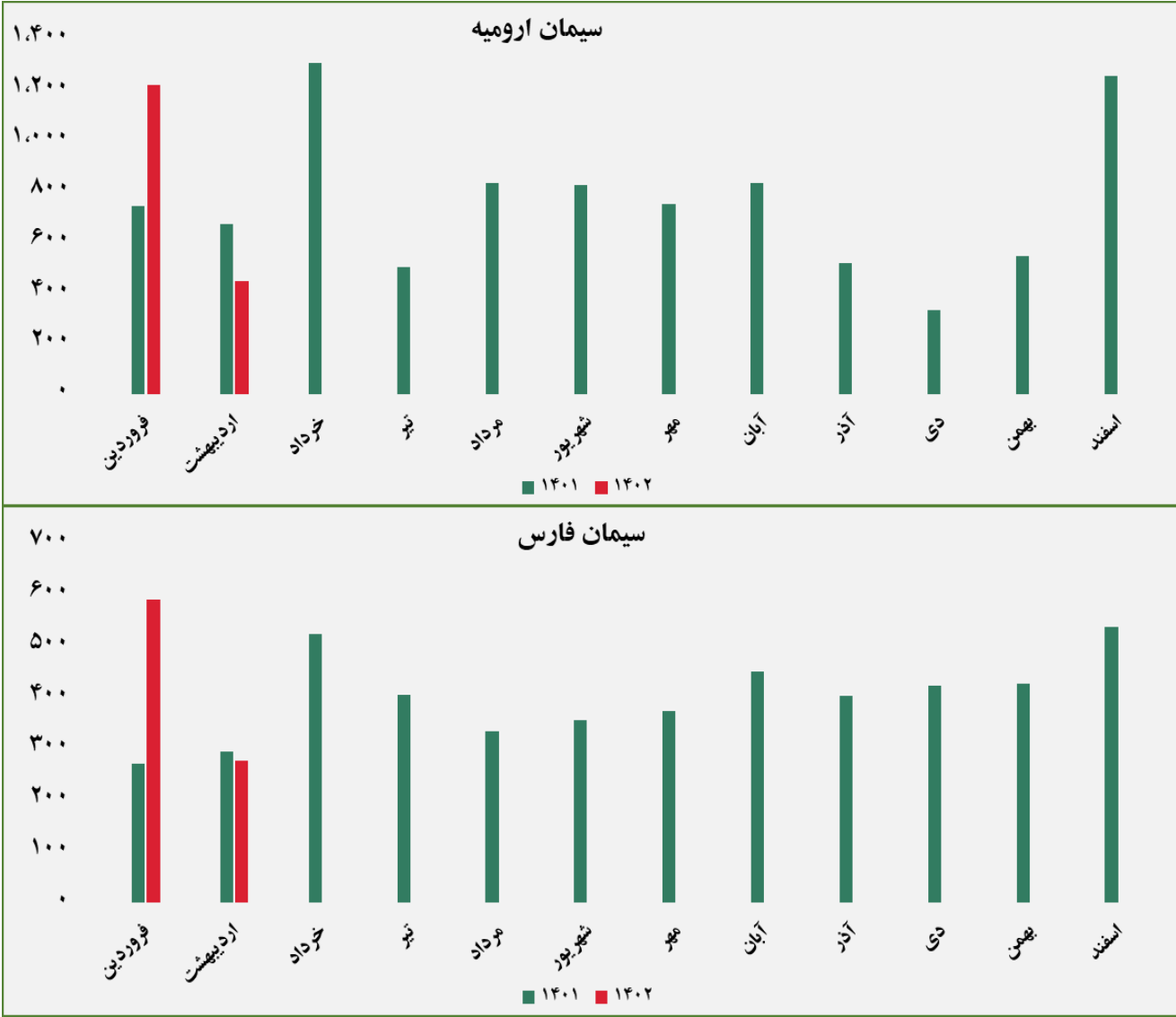


گروه مالی شهر گزارش معاملات در بورس کالا

مبلغ فروش شرکت‌ها برای کلیه محصولات در بورس کالا (میلیارد ریال)



مبلغ فروش شرکت ها برای کلیه محصولات در بورس کالا (میلیارد ریال)



گروه مالی شهر گزارش معاملات در بورس کالا

مبلغ فروش شرکت ها برای کلیه محصولات در بورس کالا (میلیارد ریال)



گروه مالی شهر گزارش معاملات در بورس کالا



ردیف	نام محصول	تاریخ آخرین معامله	واحد	آخرین قیمت	میانگین هفته گذشته	میانگین یک ماه گذشته	میانگین سه ماه گذشته	تغییرات آخرین قیمت نسبت به			
								هفته گذشته	ماه گذشته	سه ماه گذشته	
۱	شمش بلوم	۱۴۰۲/۰۲/۱۱	ریال/کیلوگرم	۲۱۰,۱۰۰	۲۰۰,۹۰۲	۱۸۴,۲۵۰	۱۸۵,۵۳۴	۵٪	۱۴.۰٪	۱۳.۲٪	
۲	ورق گرم	۱۴۰۲/۰۲/۰۶		۲۶۰,۸۵۵	۲۶۰,۸۵۵	۲۸۸,۵۵۰	۲۶۲,۳۶۵	۰٪	-۹.۶٪	-۰.۶٪	
۳	ورق سرد	۱۴۰۲/۰۲/۱۱		۳۶۲,۹۶۰	۳۵۰,۷۱۹	۳۳۷,۳۳۲	۳۵۱,۸۲۶	۳٪	۷.۶٪	۳.۲٪	
۴	سبد تیرآهن مخلوط	۱۴۰۱/۰۴/۱۵		۱۵۲,۰۳۵	-	-	-	-	-	-	-
۵	کاتد مس	۱۴۰۲/۰۲/۱۰		۳,۹۶۱,۱۳۵	۳,۸۶۳,۷۹۰	۳,۸۹۳,۶۸۱	۳,۹۳۳,۴۷۳	۳٪	۱.۷٪	۰.۷٪	
۶	مفتول مسی	۱۴۰۲/۰۲/۱۲		۴,۰۱۷,۸۷۹	۳,۹۲۰,۵۳۴	۳,۹۸۸,۲۸۱	۴,۰۲۱,۷۶۱	۲٪	۰.۷٪	-۰.۱٪	
۷	شمش روی	۱۴۰۲/۰۲/۱۰		۱,۳۳۶,۷۶۴	۱,۲۷۴,۷۵۹	۱,۳۲۹,۴۳۱	۱,۲۱۶,۱۹۵	۵٪	۰.۶٪	۹.۹٪	
۸	شمش آلومینیوم	۱۴۰۲/۰۱/۱۰		۱,۱۲۵,۰۳۳	۱,۰۸۰,۲۴۳	۱,۰۳۱,۷۱۵	۱,۰۸۰,۶۶۱	۴٪	۹.۰٪	۴.۱٪	

گروه مالی شهر گزارش معاملات در بورس کالا



ردیف	نام محصول	تاریخ آخرین معامله	واحد	آخرین قیمت	میانگین هفته گذشته	میانگین یک ماه گذشته	میانگین سه ماه گذشته	تغیرات آخرین قیمت نسبت به		
								سه ماه گذشته	ماه گذشته	هفته گذشته
۱	اوره پریل	۱۴۰۲/۰۲/۰۹	ریال/کیلوگرم	۷۵,۶۰۶	۷۵,۶۰۶	۸۰,۳۸۸	۹۰,۹۸۴	۰٪	-۶٪	-۱۷٪
۲	پلی وینیل کلراید	۱۴۰۲/۰۲/۱۱		۳۲۱,۶۴۲	۳۰۶,۶۹۰	۳۴۳,۵۳۸	۳۲۲,۸۷۷	۵٪	-۶٪	۰٪
۳	پلی اتیلن سبک خطی	۱۴۰۲/۰۲/۱۲		۳۴۱,۳۶۰	۳۳۹,۲۰۹	۳۴۰,۲۳۵	۳۳۱,۵۸۷	۱٪	۰٪	۳٪
۴	ارتوزایلین	۱۴۰۲/۰۲/۰۶		۳۳۷,۴۳۹	۳۲۴,۰۲۴	۳۳۲,۹۱۰	۳۲۱,۸۵۳	۴٪	۱٪	۵٪
۵	استایرن منومر	۱۴۰۲/۰۲/۰۶		۳۰۱,۰۹۴	۳۰۱,۰۹۴	۳۱۹,۵۰۰	۳۰۵,۰۰۳	۰٪	-۶٪	-۱٪
۶	پلی پروپیلن شیمیایی	۱۴۰۲/۰۲/۱۱		۶۰۵,۴۳۳	۵۶۷,۱۰۶	۵۰۳,۴۶۲	۴۸۵,۸۲۴	۷٪	۲۰٪	۲۵٪
۷	پلی اتیلن سنگین تزریقی	۱۴۰۲/۰۲/۱۲		۲۵۵,۱۹۴	۲۶۶,۶۷۵	۲۷۵,۰۶۶	۲۷۲,۴۹۰	-۴٪	-۷٪	-۶٪
۸	آمونیاک	۱۴۰۲/۰۲/۱۱		۷۲,۷۹۱	۷۵,۴۳۰	۸۷,۱۵۲	۱۶۹,۰۵۳	-۳٪	-۱۶٪	-۵۷٪
۹	پلی اتیلن سنگین فیلم	۱۴۰۲/۰۲/۱۲		۳۹۴,۵۳۹	۳۵۹,۴۸۴	۳۷۲,۲۲۴	۳۴۹,۴۸۸	۱۰٪	۶٪	۱۳٪
۱۰	لوب کات سنگین	۱۴۰۲/۰۲/۱۰		۱۳۷,۷۴۶	۱۳۷,۷۴۶	۱۳۴,۴۶۰	۱۲۱,۸۹۱	۰٪	۲٪	۱۳٪
۱۱	لوب کات سبک	۱۴۰۲/۰۲/۱۱		۱۳۸,۵۶۸	۱۳۸,۵۶۸	۱۳۴,۹۲۲	۱۲۵,۹۱۰	۰٪	۳٪	۱۰٪

گروه مالی شهر گزارش معاملات در بورس کالا