



گروه مالی شهر
SHAHRI FINANCIAL GROUP

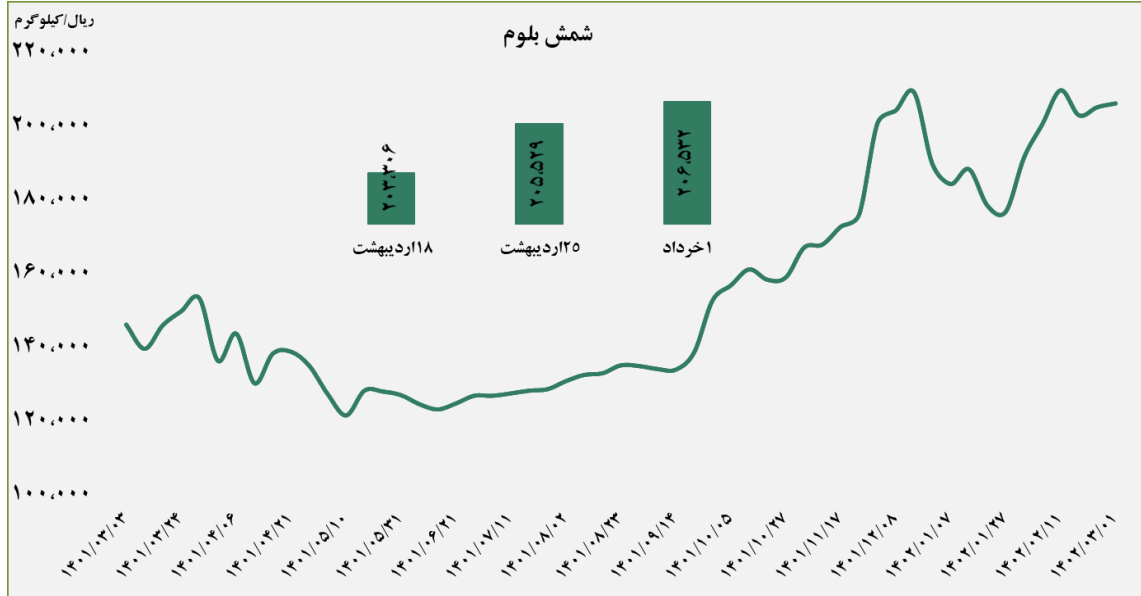
گزارش معاملات در بورس کالا

۱۴۰۲/۰۳/۰۲

www.sfg.ir - info@sfg.ir

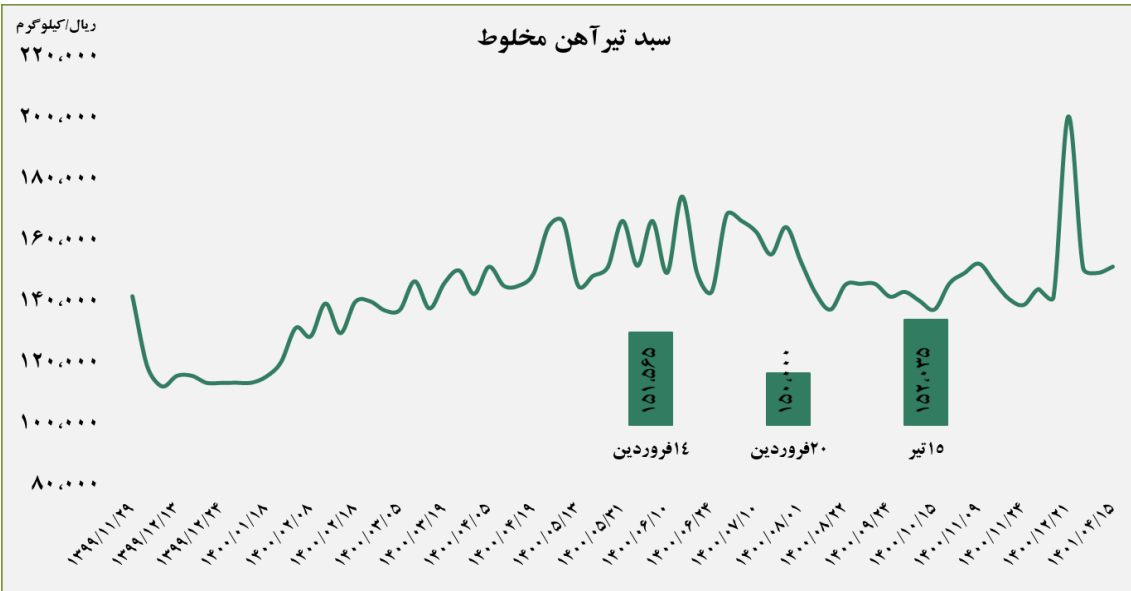
■ عرضه کننده:

آهن و فولاد ارفع - ذوب آهن اصفهان - مجتمع فولاد خراسان -
 مجتمع ذوب آهن فولاد خزر - فولاد کاوه جنوب کیش -
 فولاد کویر دامغان



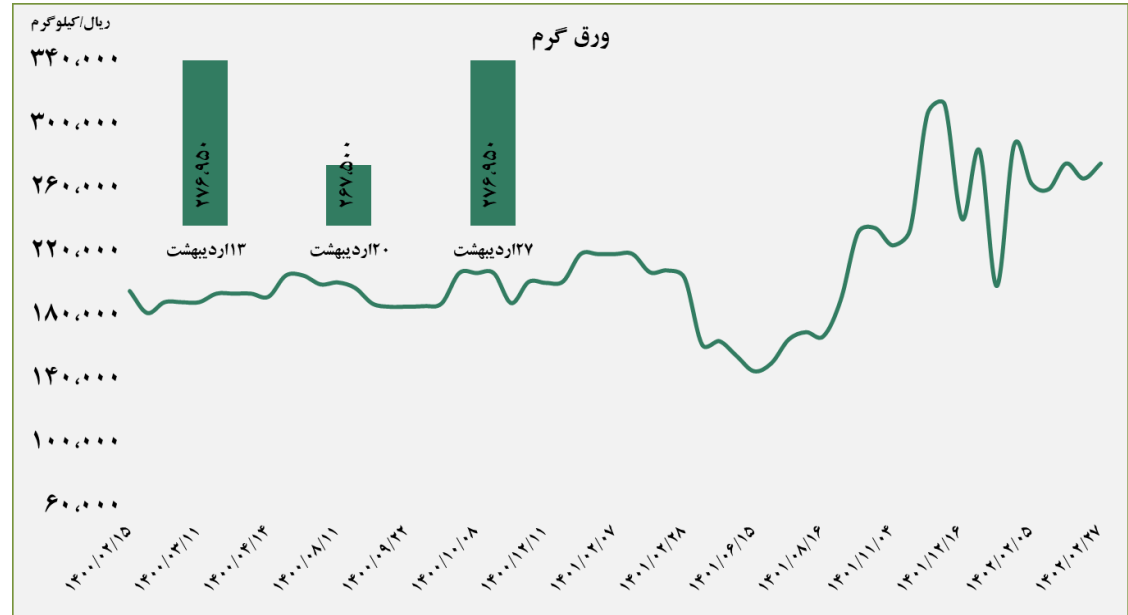
■ عرضه کننده:

ذوب آهن اصفهان - مجتمع فولاد ظفر بناب



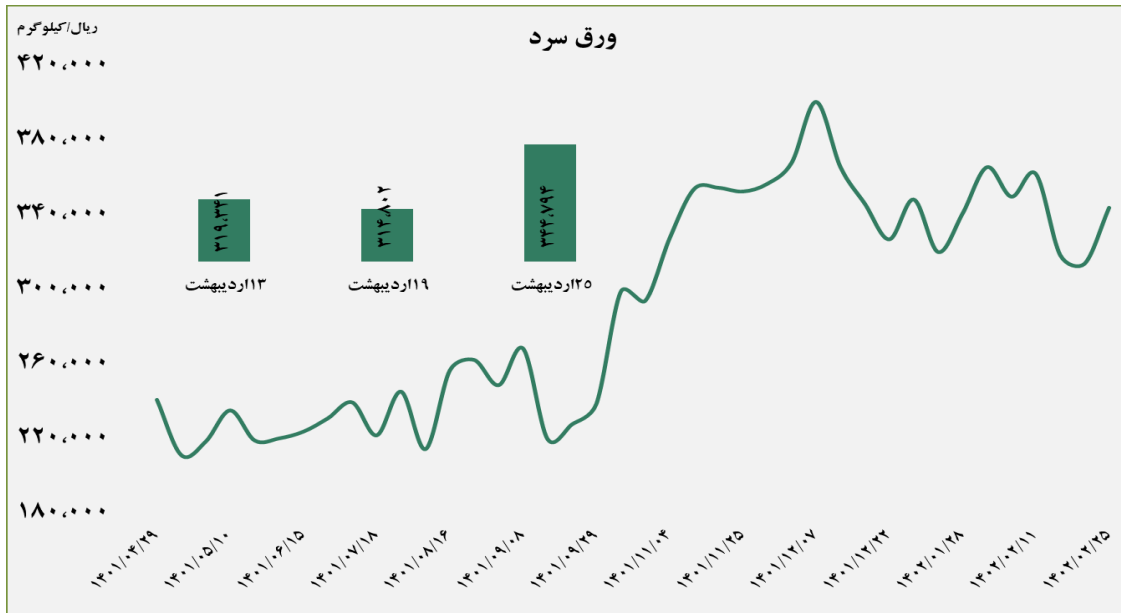
■ عرضه کننده:

فولاد مبارکه اصفهان - نورد و تولید قطعات فولادی



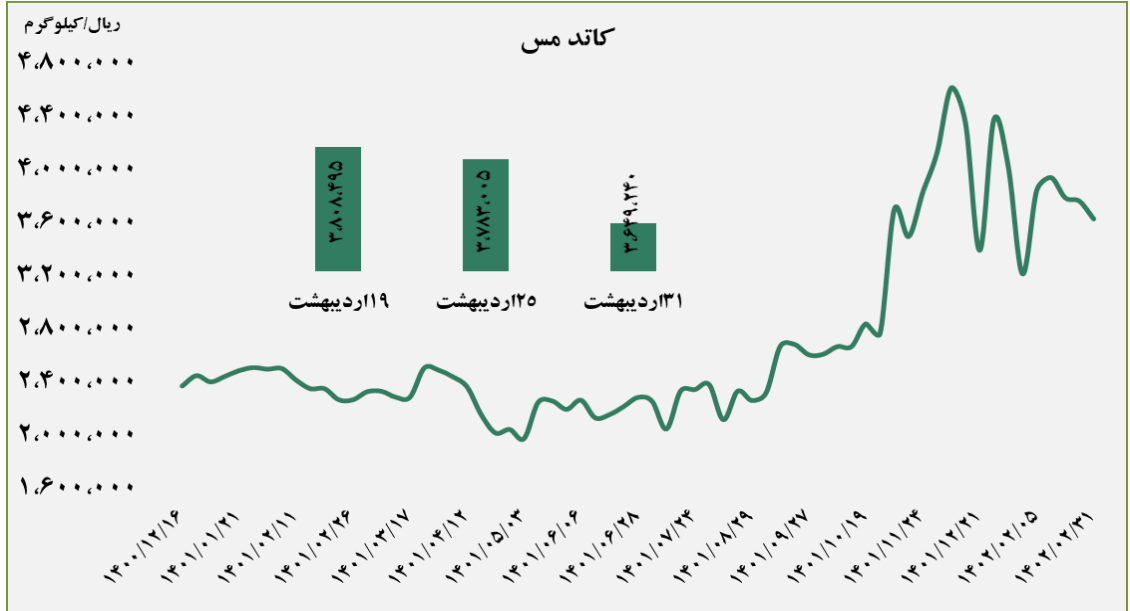
■ عرضه کننده:

فولاد مبارکه اصفهان - فولاد غرب آسیا - صنایع هفت الماس



■ عرضه کننده:

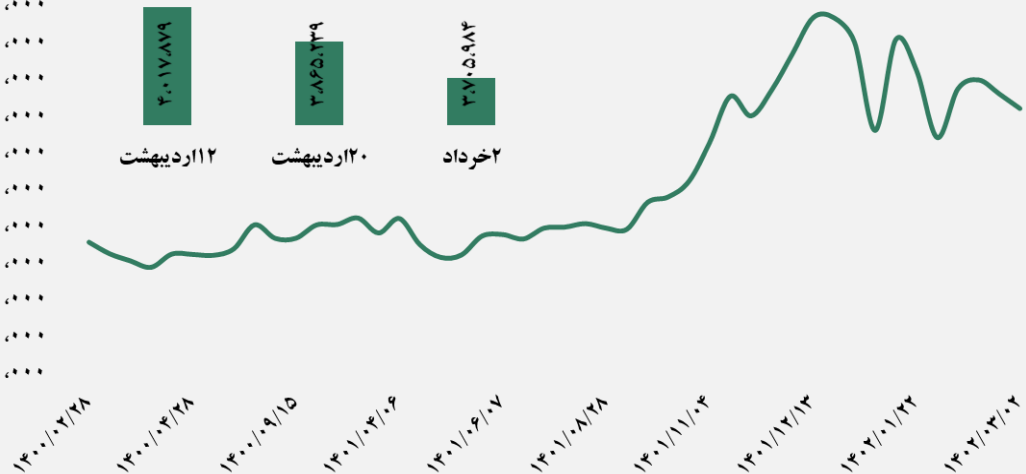
شرکت ملی صنایع مس ایران - فرآوری مس درخشان
تخت گنبد



مفتول مسی

ریال/کیلوگرم

۵,۲۰۰,۰۰۰
۴,۸۰۰,۰۰۰
۴,۴۰۰,۰۰۰
۴,۰۰۰,۰۰۰
۳,۶۰۰,۰۰۰
۳,۲۰۰,۰۰۰
۲,۸۰۰,۰۰۰
۲,۴۰۰,۰۰۰
۲,۰۰۰,۰۰۰
۱,۶۰۰,۰۰۰
۱,۲۰۰,۰۰۰
۸۰۰,۰۰۰

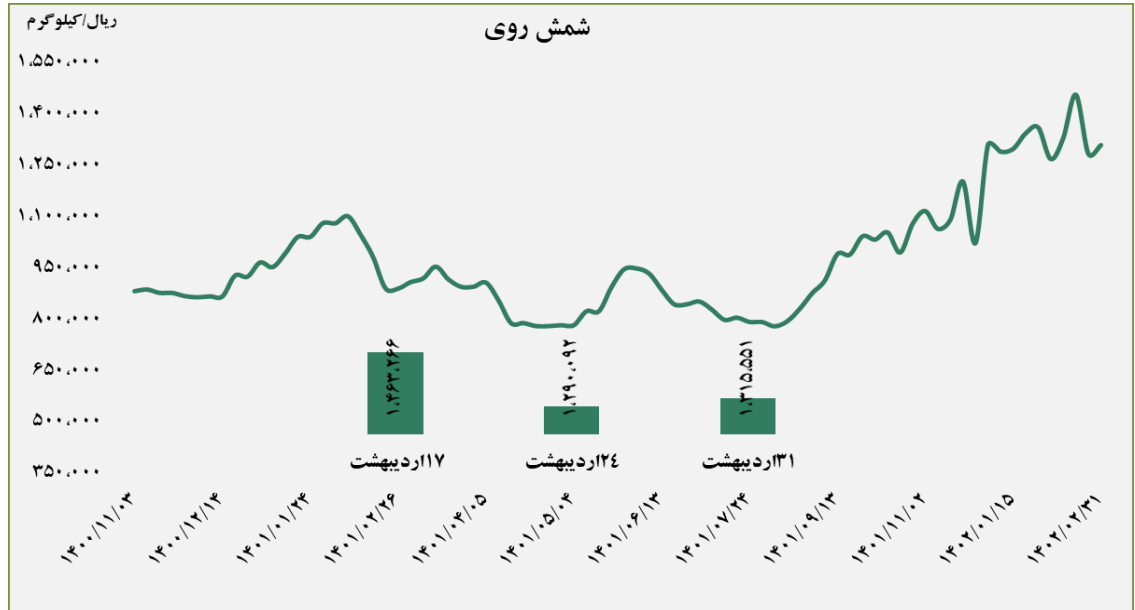


■ عرضه کننده:

صنایع تولیدی دنیای مس کاشان - گیل راد شمال -
شرکت ملی صنایع مس ایران

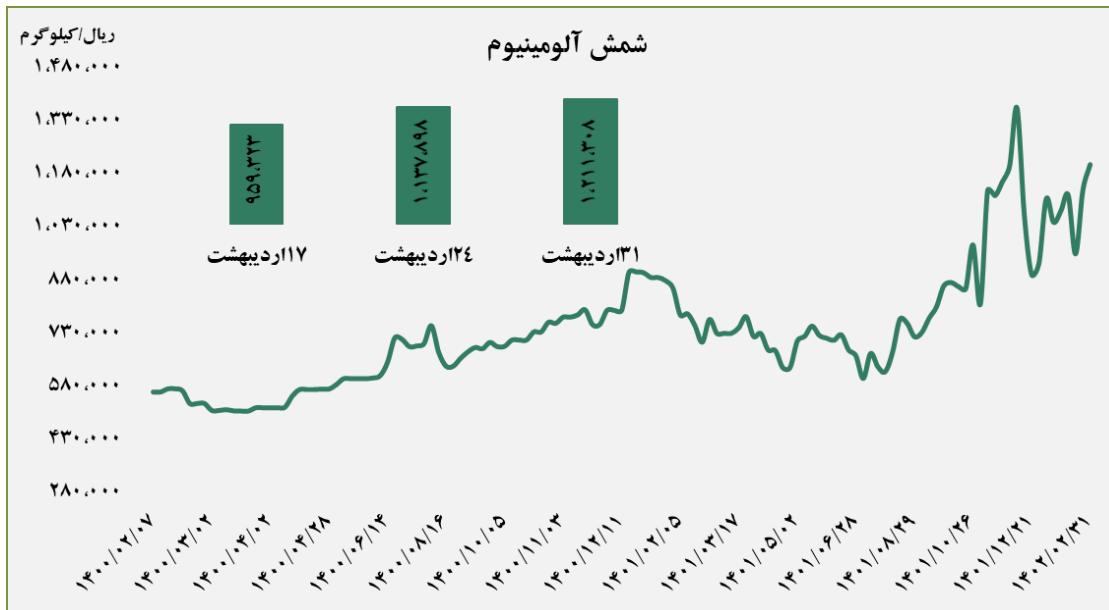
■ عرضه کننده:

ملی سرب و روی ایران - سپنتا روی - تولیدی روی بندر عباس - ذوب احیای روی قشم - گسترش صنایع روی ایرانیان - فرآوری مواد معدنی ایران



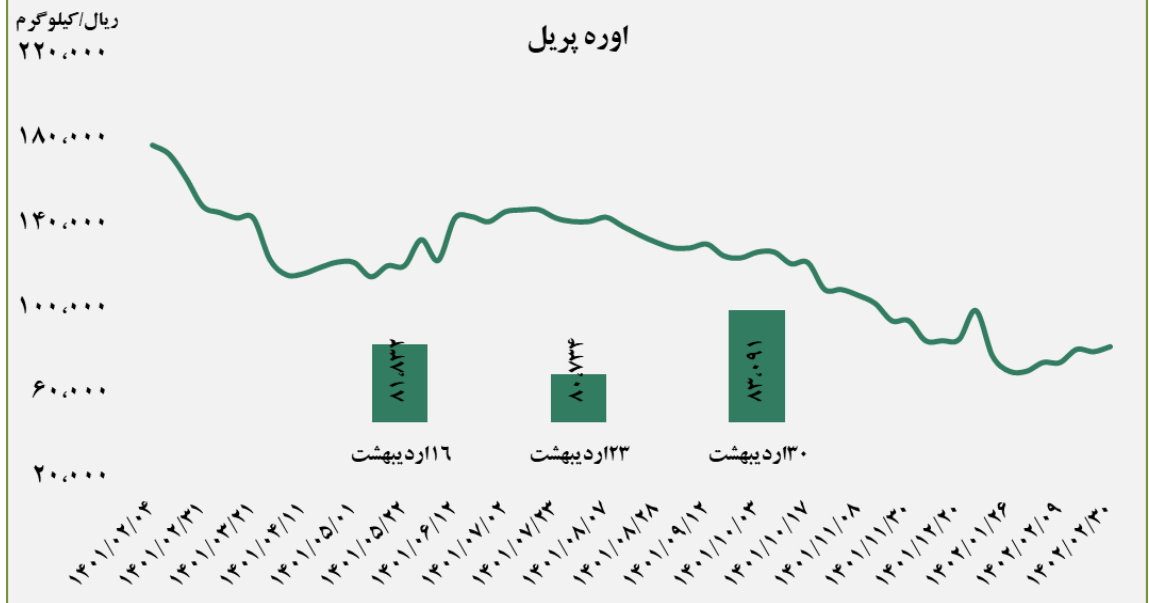
■ عرضه کننده:

آلومینیوم ایران - مجتمع صنایع آلومینیوم جنوب - آلومینیوم المهدی - آلومینای ایران



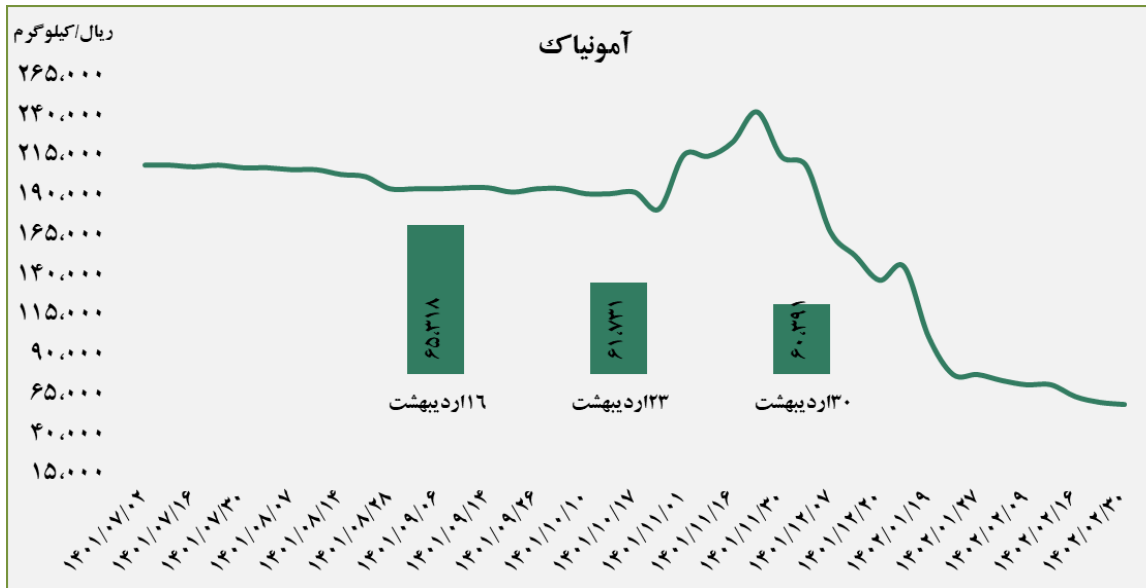
■ عرضه کننده:

پتروشیمی خراسان - پتروشیمی شیراز - پتروشیمی پردیس - پتروشیمی کرمانشاه - پتروشیمی رازی



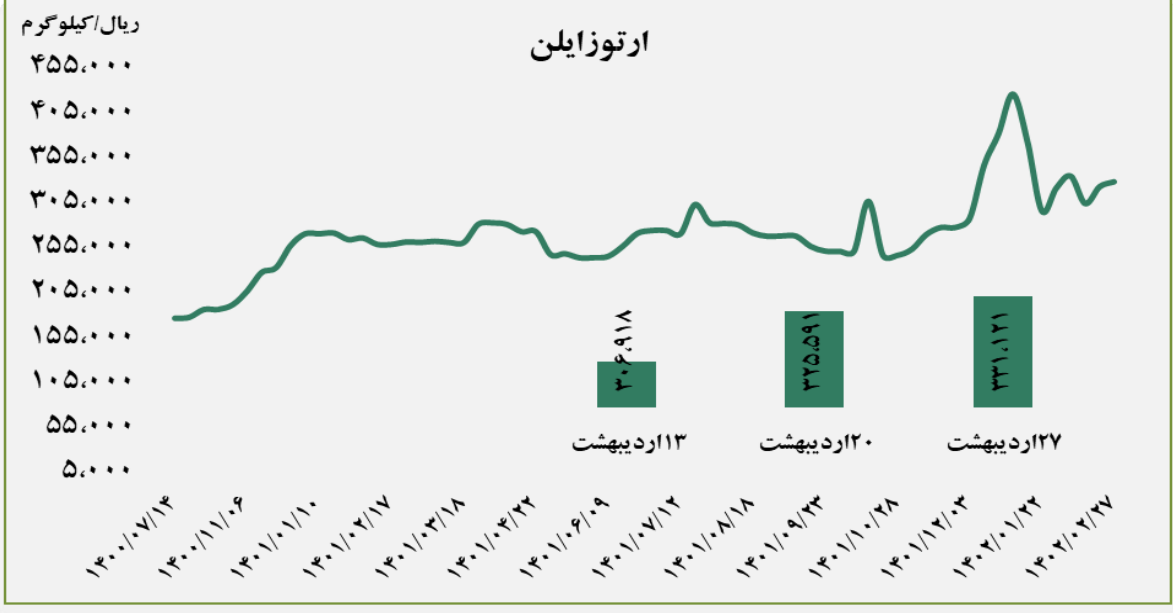
■ عرضه کننده:

پتروشیمی خراسان - پتروشیمی شیراز

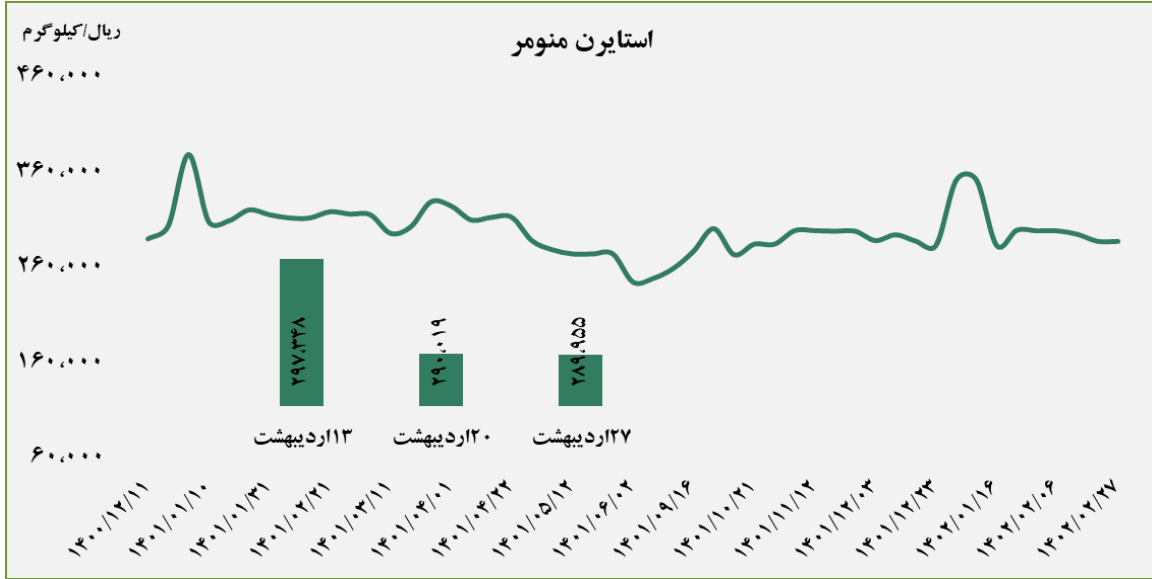


■ عرضه کننده:

پتروشیمی برزویه



استایرن منومر



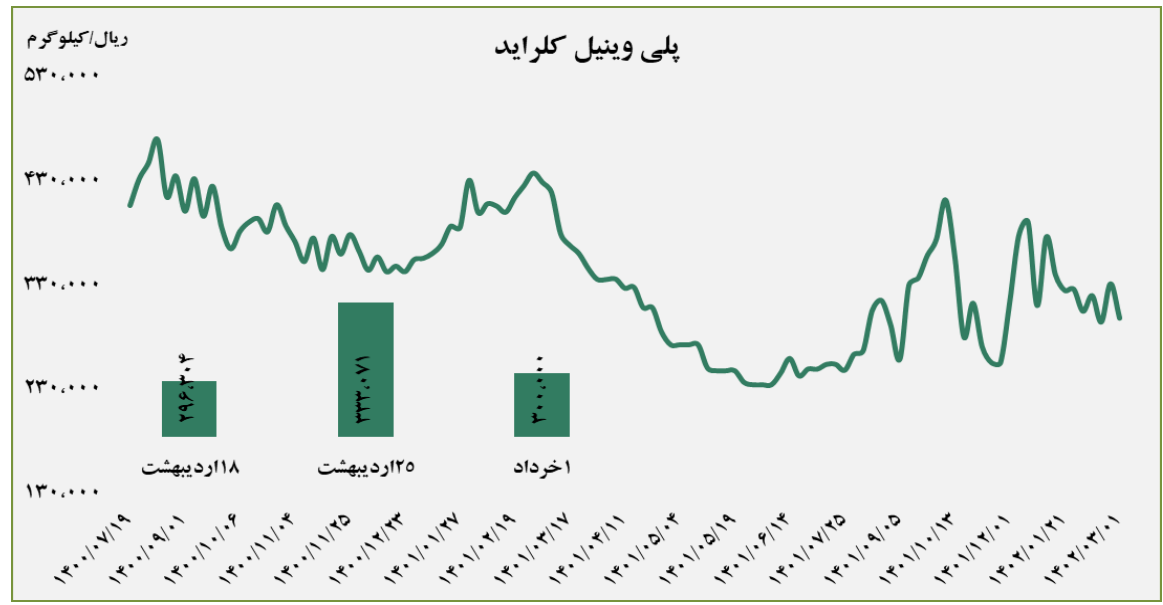
■ عرضه کننده:

پتروشیمی پارس

گروه مالی شهر گزارش معاملات در بورس کالا

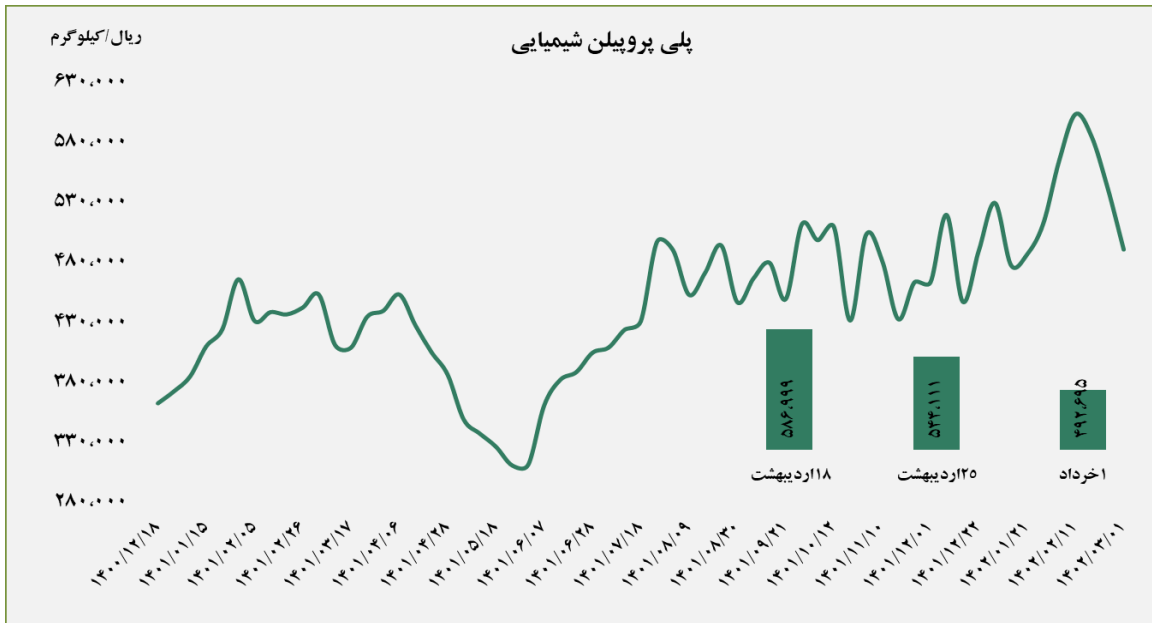
■ عرضه کننده:

پتروشیمی غدیر - پتروشیمی آبادان - پتروشیمی بندر امام - پتروشیمی اروند



■ عرضه کننده:

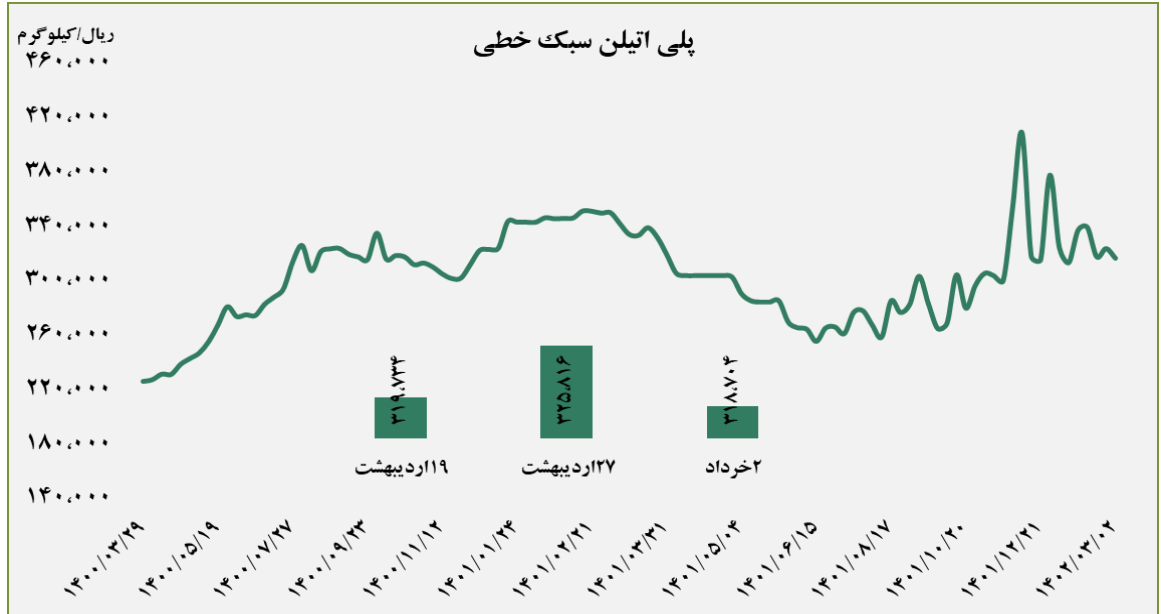
پتروشیمی مارون - پلی پروپیلن جم - نویر زرشیمی - پتروشیمی رجال - پتروشیمی سازند



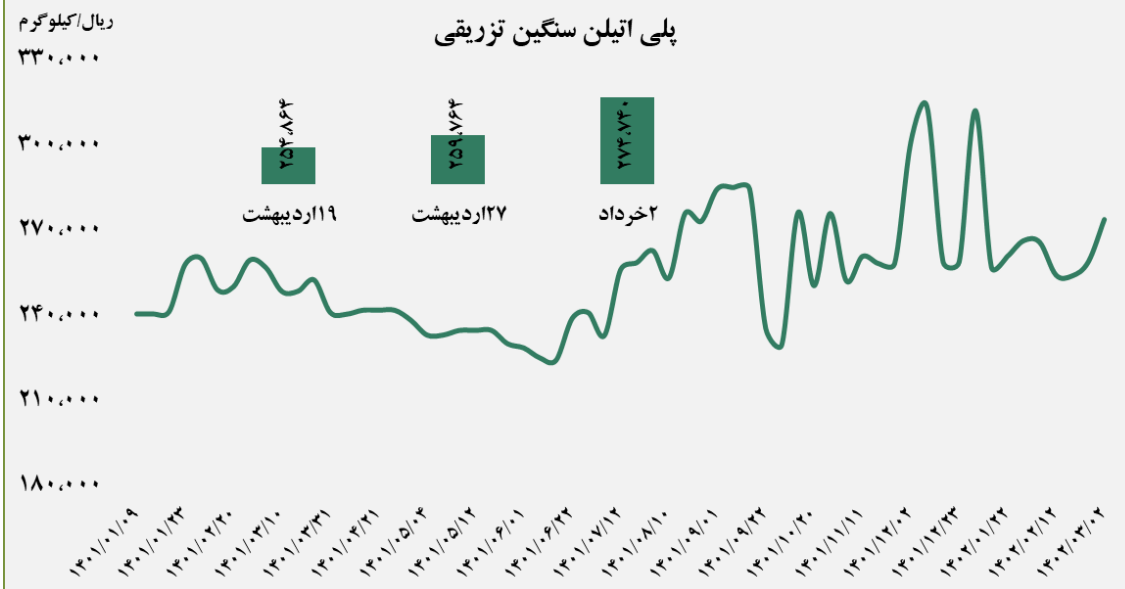
گروه مالی شهر گزارش معاملات در بورس کالا

■ عرضه کننده:

پتروشیمی سازند - پتروشیمی مهاباد - پتروشیمی امیر کبیر
- پتروشیمی جم



پلی اتیلن سنگین تزریقی

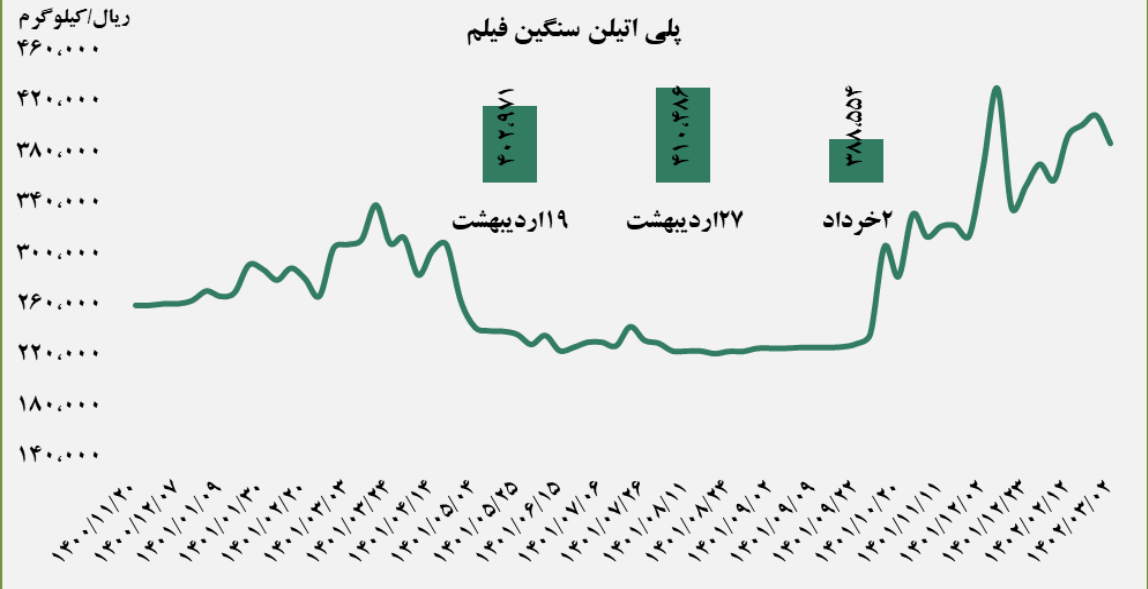


■ عرضه کننده:

پتروشیمی لرستان - پتروشیمی بندر امام - پتروشیمی جم
- پتروشیمی تبریز

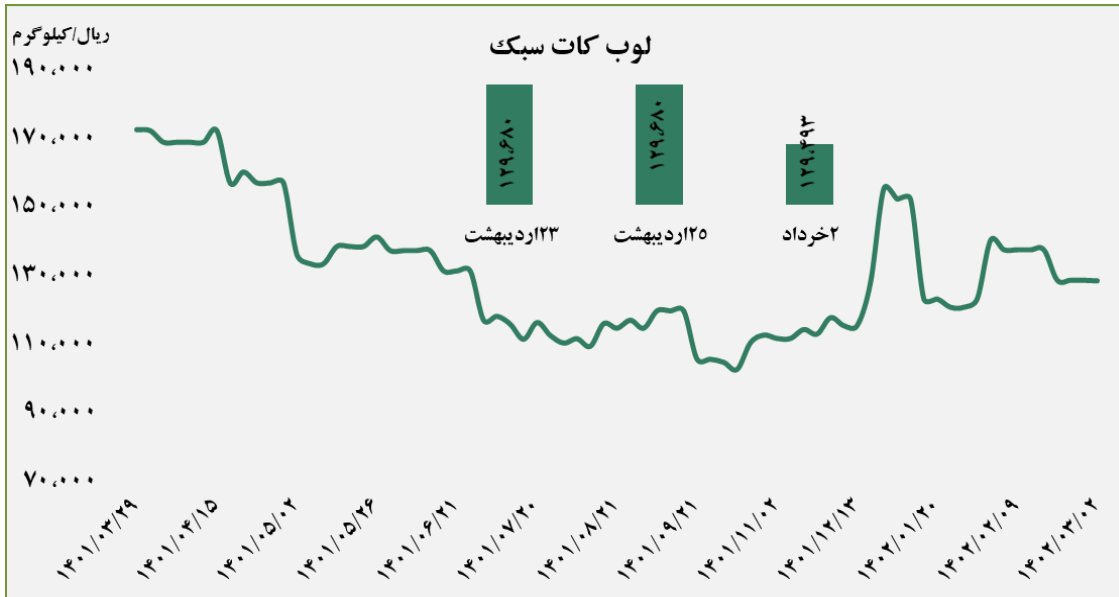
■ عرضه کننده:

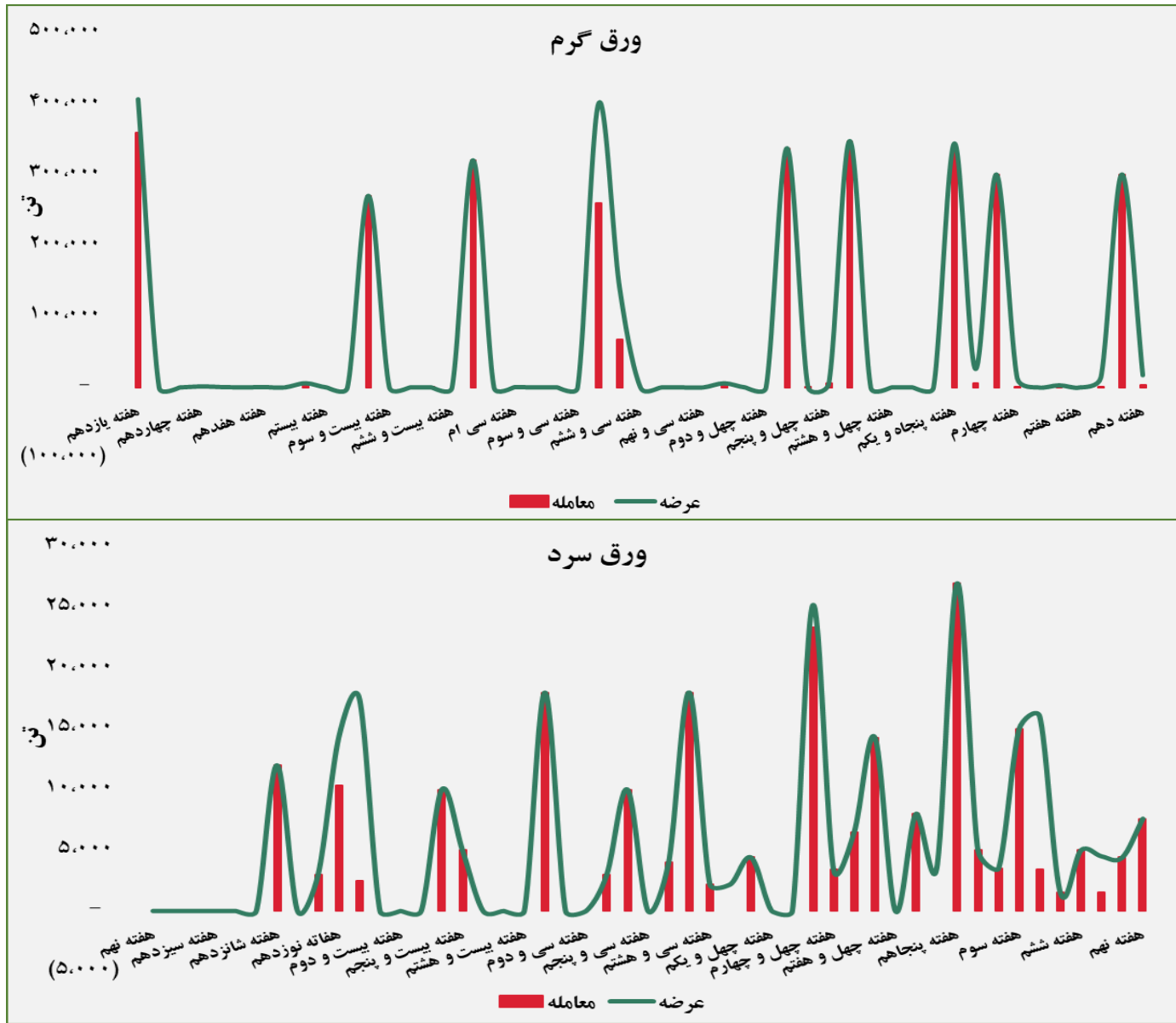
پتروشیمی آریا ساسول - پتروشیمی مهر - پتروشیمی ایلام
- پتروشیمی مارون



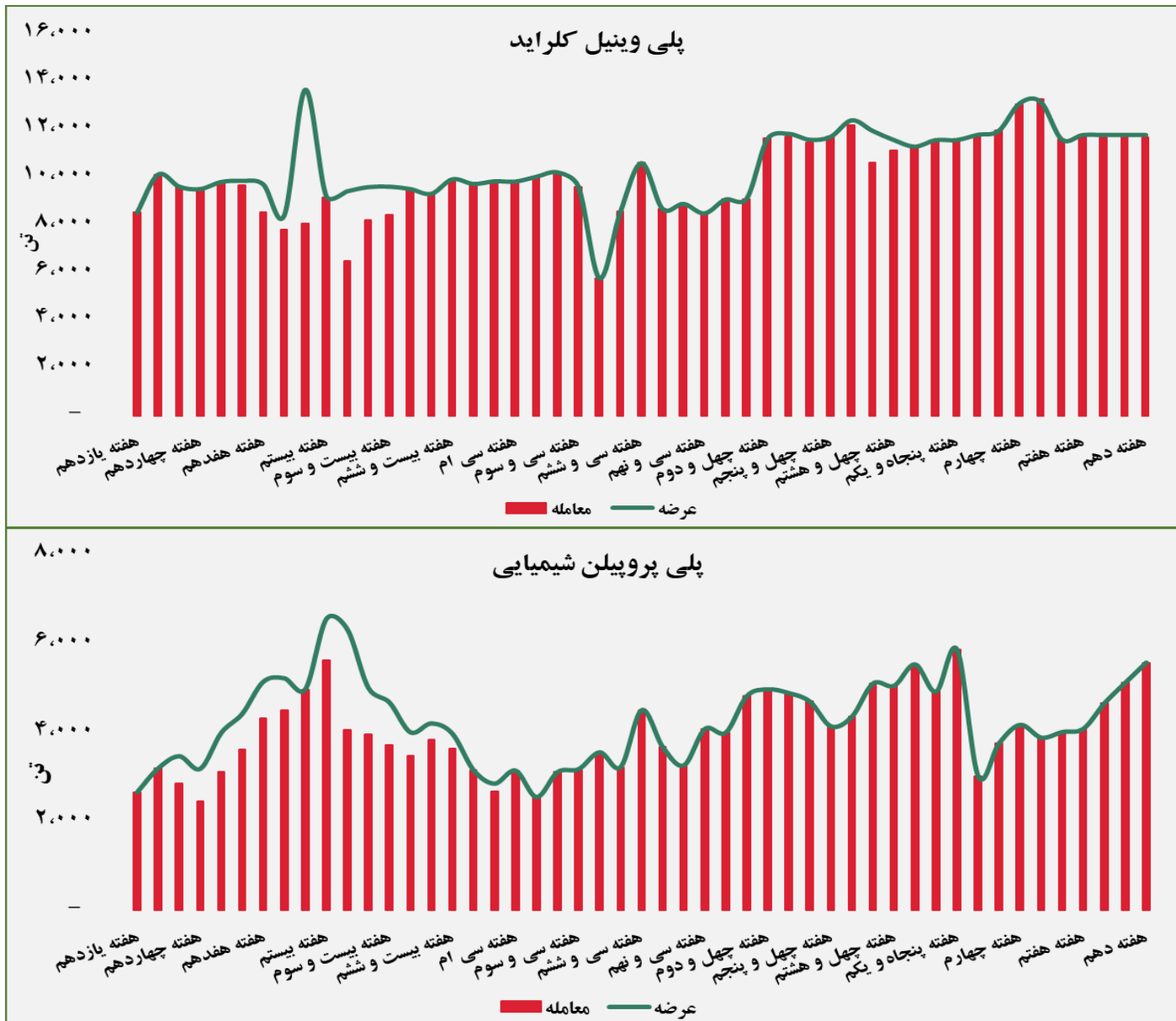
■ عرضه کننده:

پالایش نفت بندر عباس - پالایش نفت اصفهان - پالایش نفت تهران - پالایش نفت تبریز - پالایش نفت آبادان





گروه مالی شهر گزارش معاملات در بورس کالا



گروه مالی شهر گزارش معاملات در بورس کالا

مبلغ فروش شرکت ها برای کلیه محصولات در بورس کالا (میلیارد ریال)



گروه مالی شهر گزارش معاملات در بورس کالا

مبلغ فروش شرکت ها برای کلیه محصولات در بورس کالا (میلیارد ریال)



گروه مالی شهر گزارش معاملات در بورس کالا

مبلغ فروش شرکت ها برای کلیه محصولات در بورس کالا (میلیارد ریال)



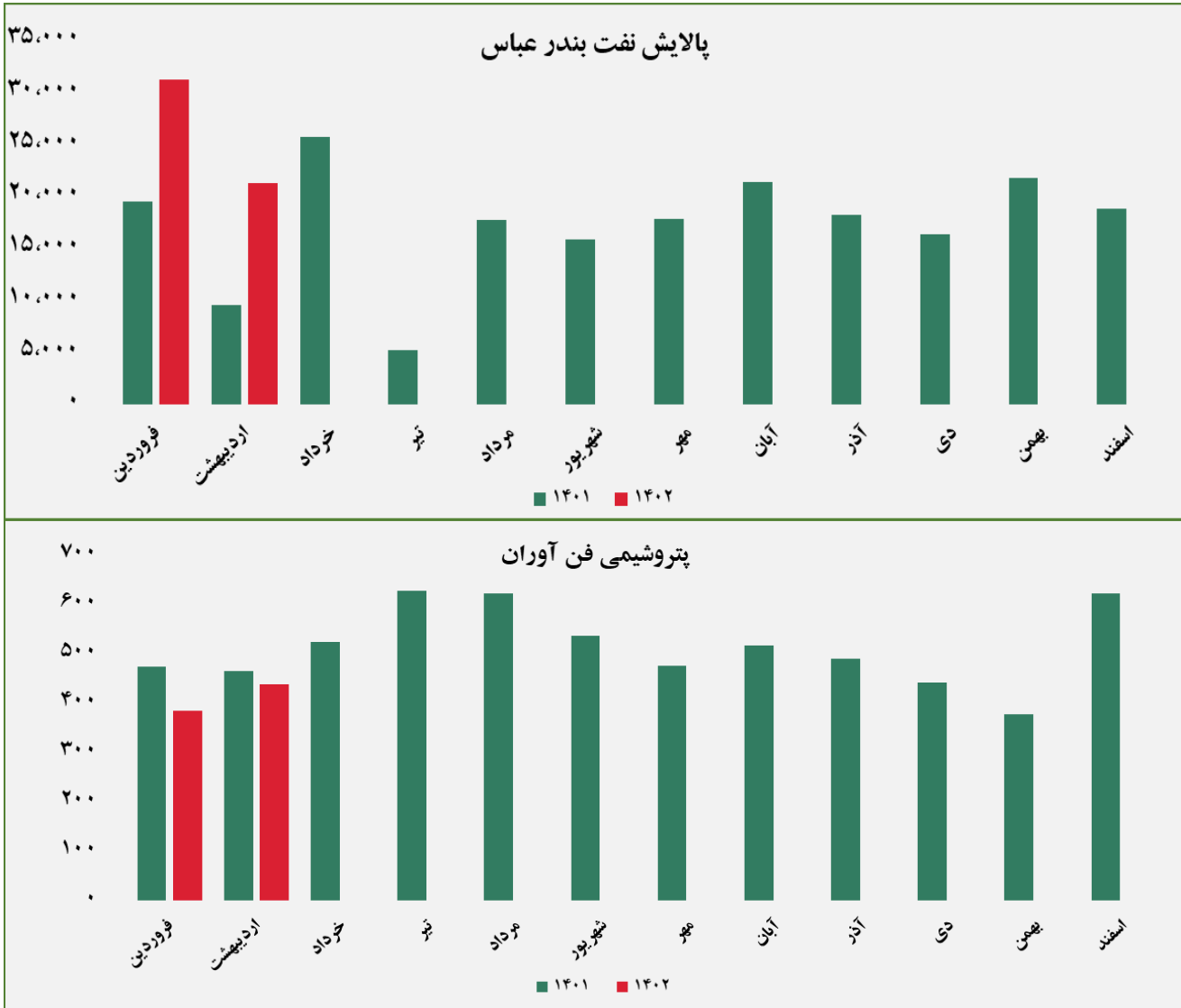
گروه مالی شهر گزارش معاملات در بورس کالا

مبلغ فروش شرکت ها برای کلیه محصولات در بورس کالا (میلیارد ریال)



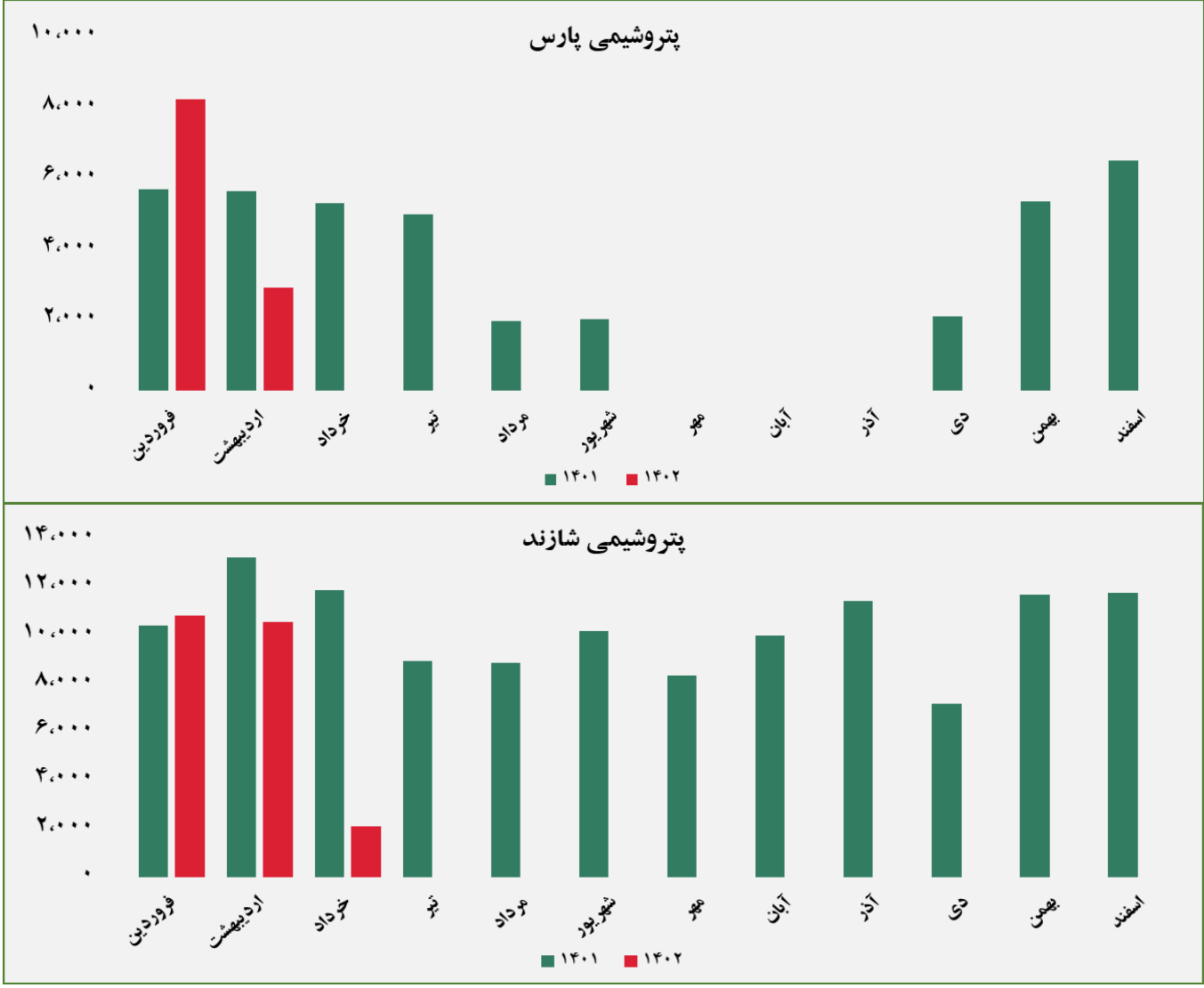
گروه مالی شهر گزارش معاملات در بورس کالا

مبلغ فروش شرکت ها برای کلیه محصولات در بورس کالا (میلیارد ریال)



گروه مالی شهر گزارش معاملات در بورس کالا

مبلغ فروش شرکت ها برای کلیه محصولات در بورس کالا (میلیارد ریال)



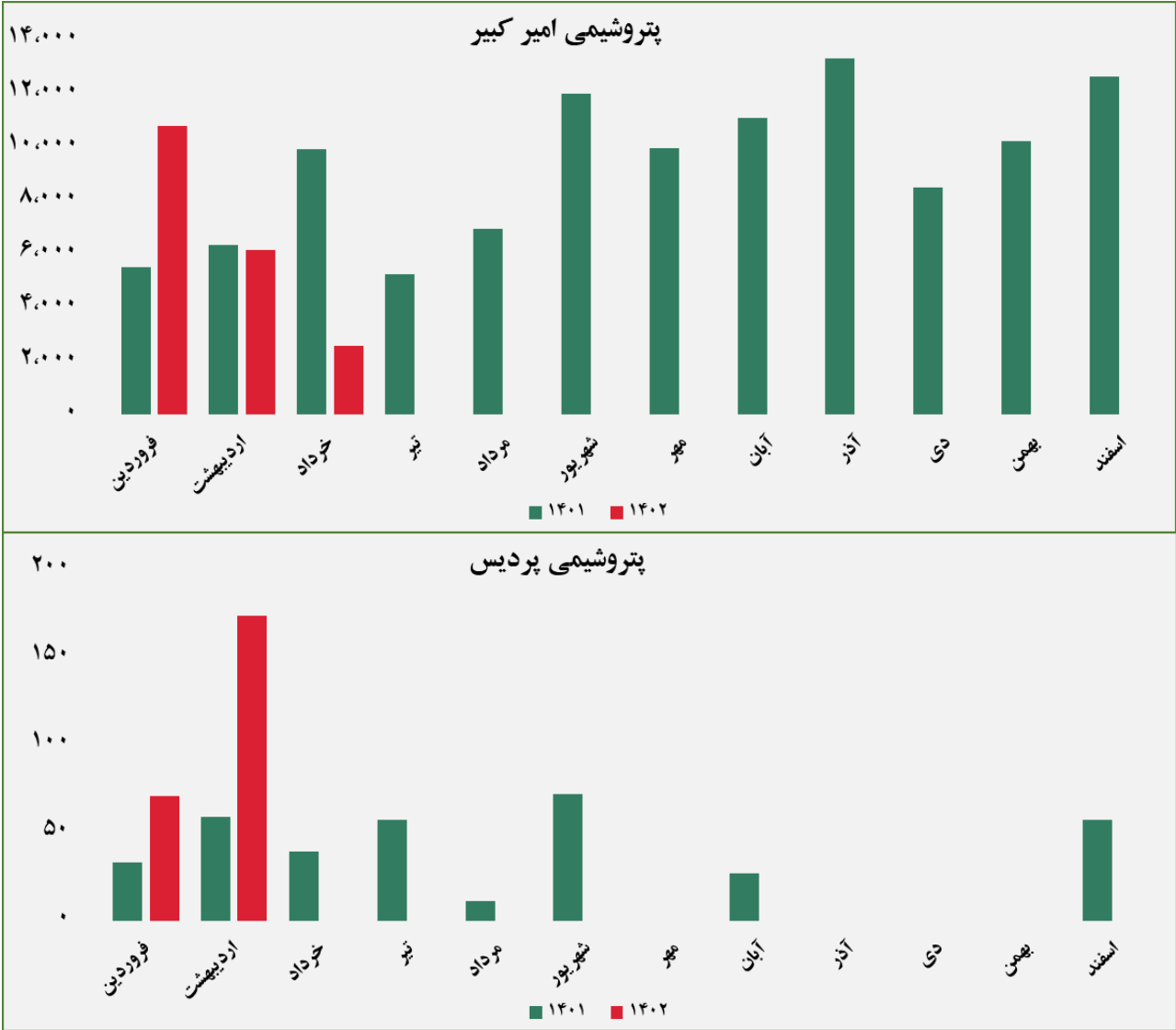
گروه مالی شهر گزارش معاملات در بورس کالا

مبلغ فروش شرکت ها برای کلیه محصولات در بورس کالا (میلیارد ریال)



گروه مالی شهر گزارش معاملات در بورس کالا

مبلغ فروش شرکت ها برای کلیه محصولات در بورس کالا (میلیارد ریال)



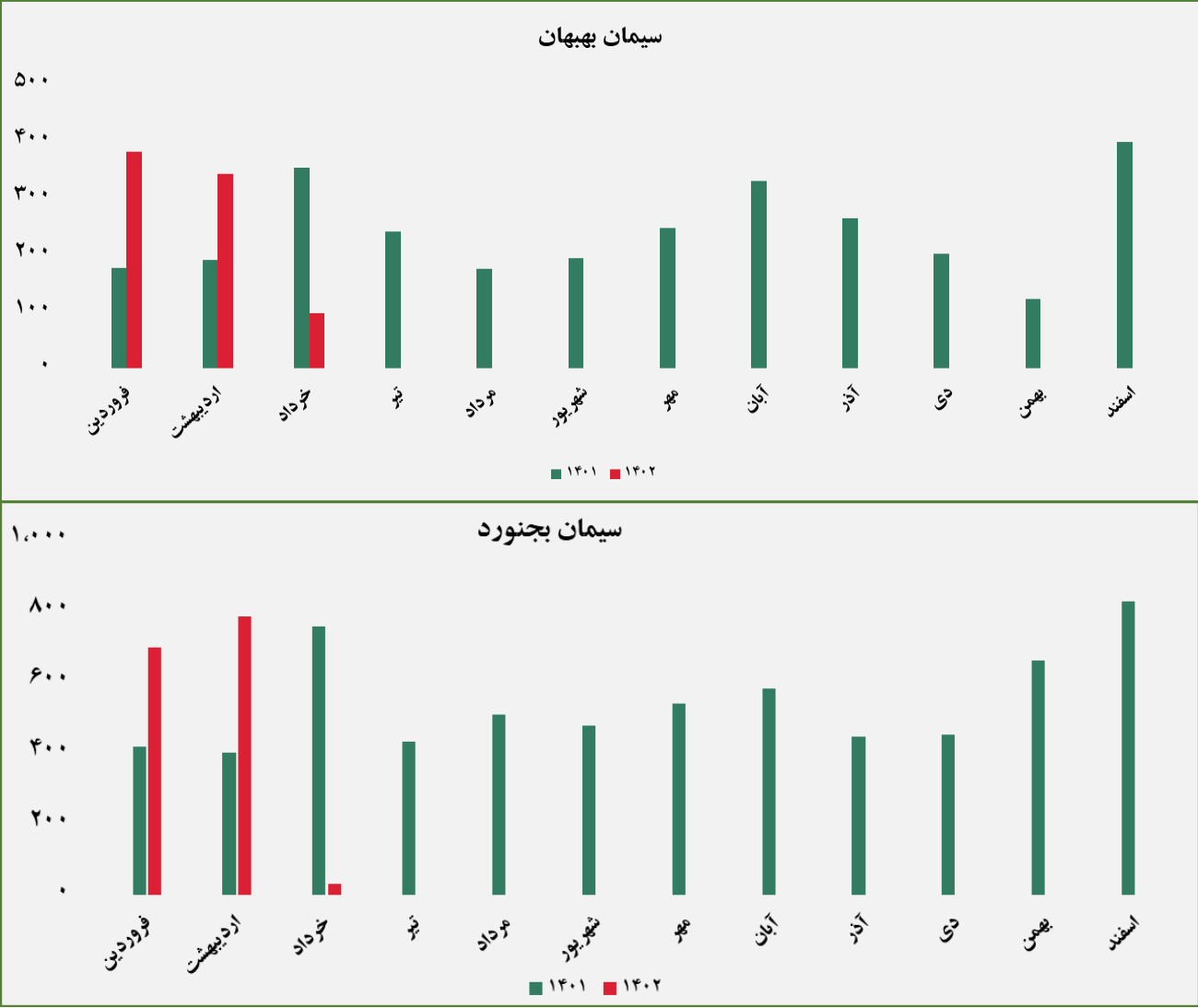
گروه مالی شهر گزارش معاملات در بورس کالا

مبلغ فروش شرکت ها برای کلیه محصولات در بورس کالا (میلیارد ریال)



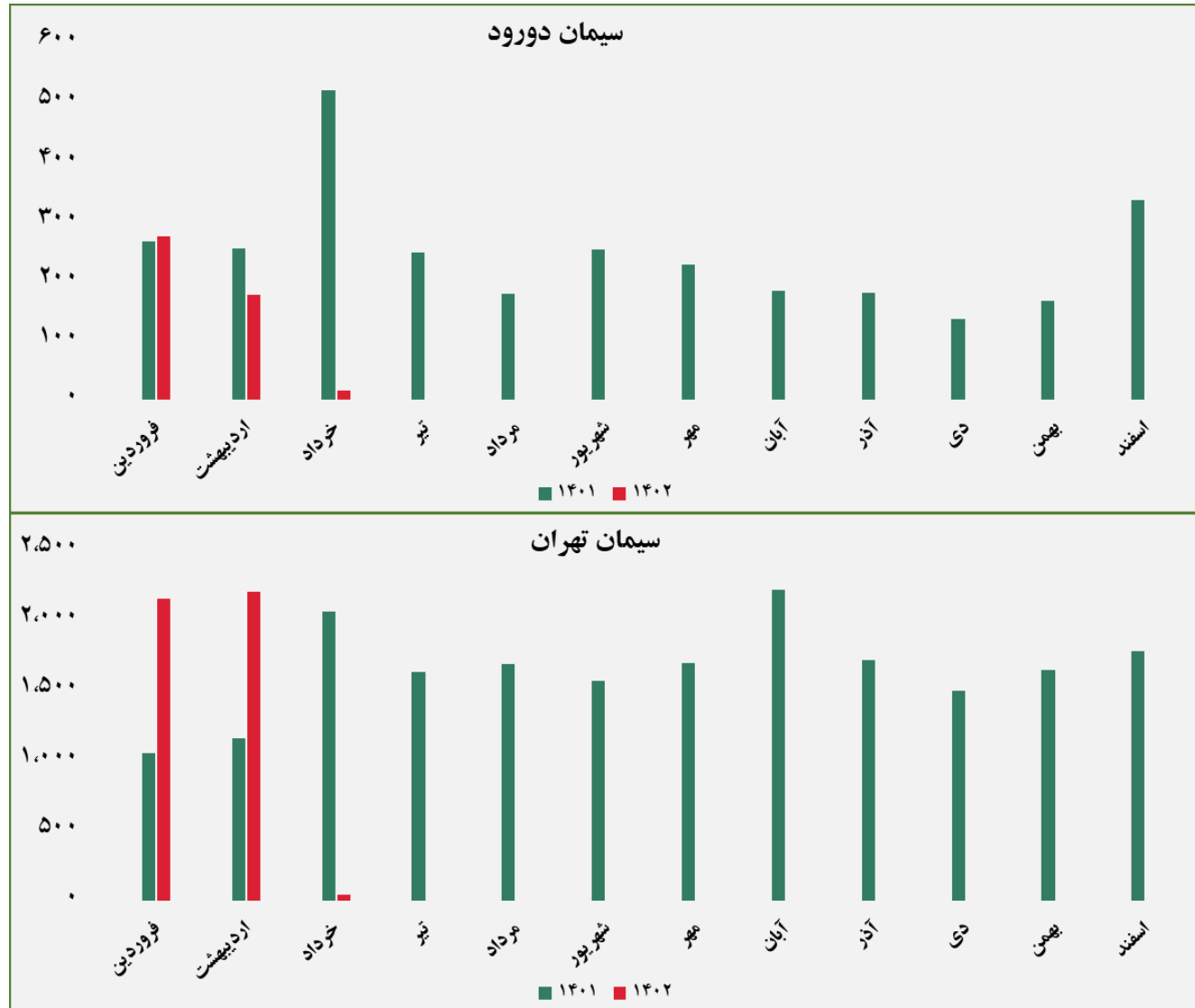
گروه مالی شهر گزارش معاملات در بورس کالا

مبلغ فروش شرکت ها برای کلیه محصولات در بورس کالا (میلیارد ریال)



گروه مالی شهر گزارش معاملات در بورس کالا

مبلغ فروش شرکت‌ها برای کلیه محصولات در بورس کالا (میلیارد ریال)



مبلغ فروش شرکت ها برای کلیه محصولات در بورس کالا (میلیارد ریال)



گروه مالی شهر گزارش معاملات در بورس کالا

مبلغ فروش شرکت‌ها برای کلیه محصولات در بورس کالا (میلیارد ریال)



گروه مالی شهر گزارش معاملات در بورس کالا



ردیف	نام محصول	تاریخ آخرین معامله	واحد	آخرین قیمت	میانگین هفته گذشته	میانگین یک ماه گذشته	میانگین سه ماه گذشته	تغییرات آخرین قیمت نسبت به			
								هفته گذشته	ماه گذشته	سه ماه گذشته	
۱	شمش بلوم	۱۴۰۲/۰۳/۰۲	ریال/کیلوگرم	۲۰۶,۵۳۲	۲۰۵,۵۲۹	۲۰۴,۹۵۹	۱۹۵,۸۸۵	۰٪	۰.۸٪	۵.۴٪	
۲	ورق گرم	۱۴۰۲/۰۲/۲۷		۲۷۶,۹۵۰	۲۷۶,۹۵۰	۲۶۹,۳۳۹	۲۷۱,۳۳۱	۰٪	۲.۸٪	۲.۱٪	
۳	ورق سرد	۱۴۰۲/۰۲/۲۵		۳۴۴,۷۹۴	۳۴۴,۷۹۴	۳۴۳,۲۰۰	۳۴۸,۷۹۰	۰٪	۰.۵٪	-۱.۱٪	
۴	سبد تیرآهن مخلوط	۱۴۰۱/۰۴/۱۵		۱۵۲,۰۳۵	-	-	-	-	-	-	-
۵	کاتد مس	۱۴۰۲/۰۲/۳۱		۳,۶۴۹,۲۴۰	۳,۷۸۳,۰۰۵	۳,۸۵۴,۱۰۶	۳,۹۶۹,۵۸۸	-۴٪	-۵.۳٪	-۸.۱٪	
۶	مفتول مسی	۱۴۰۲/۰۳/۰۲		۳,۷۰۵,۹۸۴	-	۳,۹۳۴,۵۵۱	۴,۱۲۳,۰۰۴	-	-	-۵.۸٪	-۱۰.۱٪
۷	شمش روی	۱۴۰۲/۰۲/۳۱		۱,۳۱۵,۵۵۱	۱,۲۹۰,۰۹۲	۱,۳۳۶,۰۸۶	۱,۳۰۳,۹۴۷	۲٪	-۱.۵٪	۰.۹٪	
۸	شمش آلومینیوم	۱۴۰۲/۰۲/۳۱		۱,۲۱۱,۳۰۸	۱,۱۳۷,۸۹۸	۱,۱۰۲,۷۶۱	۱,۰۹۶,۵۸۲	۶٪	۹.۸٪	۱۰.۵٪	

گروه مالی شهر گزارش معاملات در بورس کالا



ردیف	نام محصول	تاریخ آخرین معامله	واحد	آخرین قیمت	میانگین هفته گذشته	میانگین یک ماه گذشته	میانگین سه ماه گذشته	تغییرات آخرین قیمت نسبت به		
								سه ماه گذشته	ماه گذشته	هفته گذشته
۱	اوره پریل	۱۴۰۲/۰۲/۳۰	ریال/کیلوگرم	۸۳,۰۹۱	۸۰,۷۳۴	۷۹,۳۷۴	۸۱,۴۰۱	۳٪	۵٪	۲٪
۲	پلی وینیل کلراید	۱۴۰۲/۰۳/۰۱		۳۰۰,۰۰۰	۳۳۳,۰۷۱	۳۱۴,۴۲۷	۳۳۵,۹۱۴	-۱۰٪	-۵٪	-۱۱٪
۳	پلی اتیلن سبک خطی	۱۴۰۲/۰۳/۰۲		۳۱۸,۷۰۴	۳۲۵,۸۱۶	۳۲۸,۹۷۰	۳۴۱,۰۸۵	-۲٪	-۳٪	-۷٪
۴	ارتوزایلین	۱۴۰۲/۰۲/۲۷		۳۳۱,۱۲۱	۳۳۱,۱۲۱	۳۲۵,۲۶۷	۳۴۱,۰۹۹	۰٪	۲٪	-۳٪
۵	استایرن منومر	۱۴۰۲/۰۲/۲۷		۲۸۹,۹۵۵	۲۸۹,۹۵۵	۲۹۴,۶۰۴	۳۰۳,۰۴۴	۰٪	-۲٪	-۴٪
۶	پلی پروپیلن شیمیایی	۱۴۰۲/۰۳/۰۱		۴۹۲,۶۹۵	۵۴۴,۱۱۱	۵۷۵,۹۱۲	۵۲۰,۴۵۱	-۹٪	-۱۴٪	-۵٪
۷	پلی اتیلن سنگین تزریقی	۱۴۰۲/۰۳/۰۲		۲۷۴,۷۴۰	۲۵۹,۷۶۴	۲۵۹,۱۲۴	۲۷۲,۷۵۳	۶٪	۶٪	۱٪
۸	آمونیاک	۱۴۰۲/۰۲/۳۰		۶۰,۳۹۱	۶۱,۷۳۱	۶۸,۰۷۵	۱۰۶,۲۷۷	-۲٪	-۱۱٪	-۴۳٪
۹	پلی اتیلن سنگین فیلم	۱۴۰۲/۰۳/۰۲		۳۸۸,۵۵۴	۴۱۰,۴۸۶	۳۹۱,۸۷۰	۳۸۱,۶۶۰	-۵٪	-۱٪	۲٪
۱۰	لوب کات سنگین	۱۴۰۲/۰۳/۰۲		۱۲۸,۷۲۵	۱۲۸,۹۱۱	۱۳۲,۴۵۷	۱۲۹,۵۲۴	۰٪	-۳٪	-۱٪
۱۱	لوب کات سبک	۱۴۰۲/۰۳/۰۲		۱۲۹,۴۹۳	۱۲۹,۶۸۰	۱۳۵,۵۸۲	۱۳۲,۲۳۰	۰٪	-۴٪	-۲٪

گروه مالی شهر گزارش معاملات در بورس کالا