



**گروه مالی شهر**  
SHAHR FINANCIAL GROUP

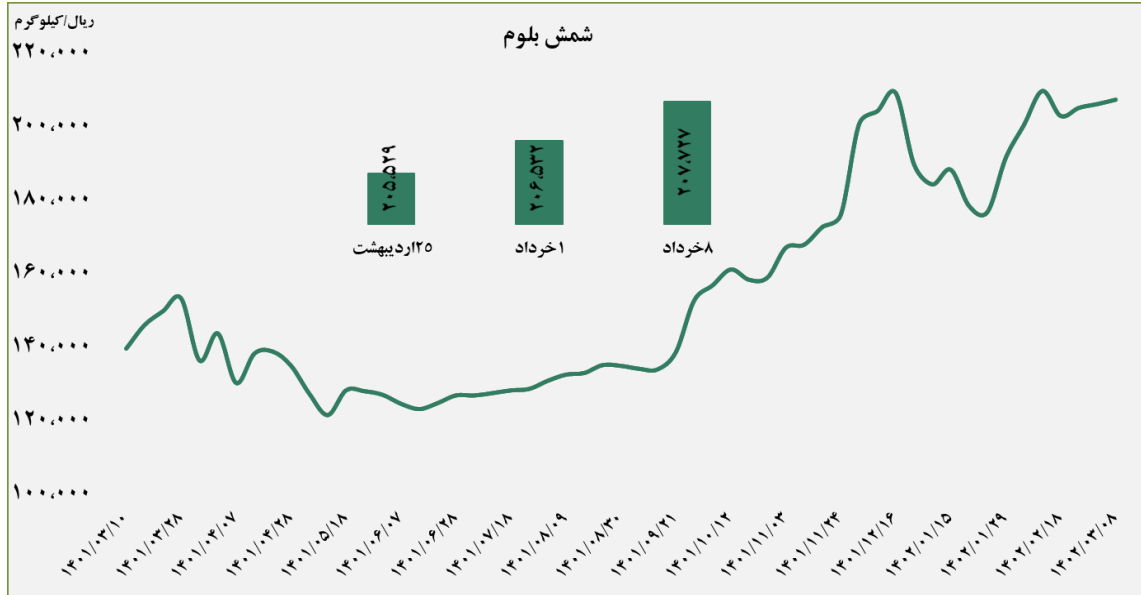
## گزارش معاملات در بورس کالا

۱۴۰۲/۰۳/۰۹

[www.sfg.ir](http://www.sfg.ir) - [info@sfg.ir](mailto:info@sfg.ir)

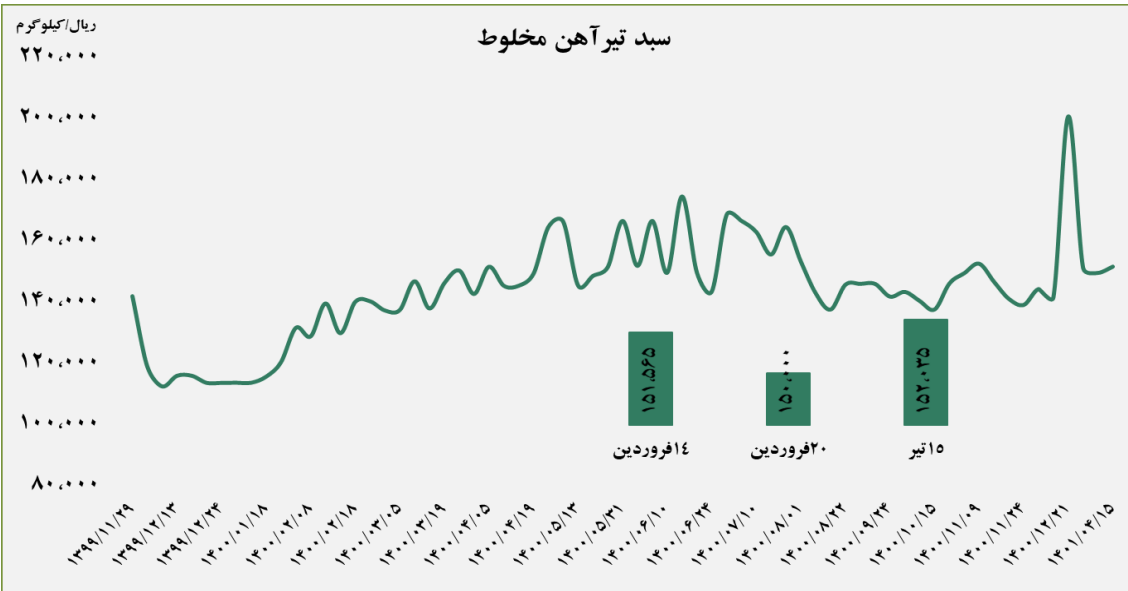
### ■ عرضه کننده:

آهن و فولاد ارفع - ذوب آهن اصفهان - مجتمع فولاد خراسان -  
 مجتمع ذوب آهن فولاد خزر - فولاد کاوه جنوب کیش -  
 فولاد کویر دامغان



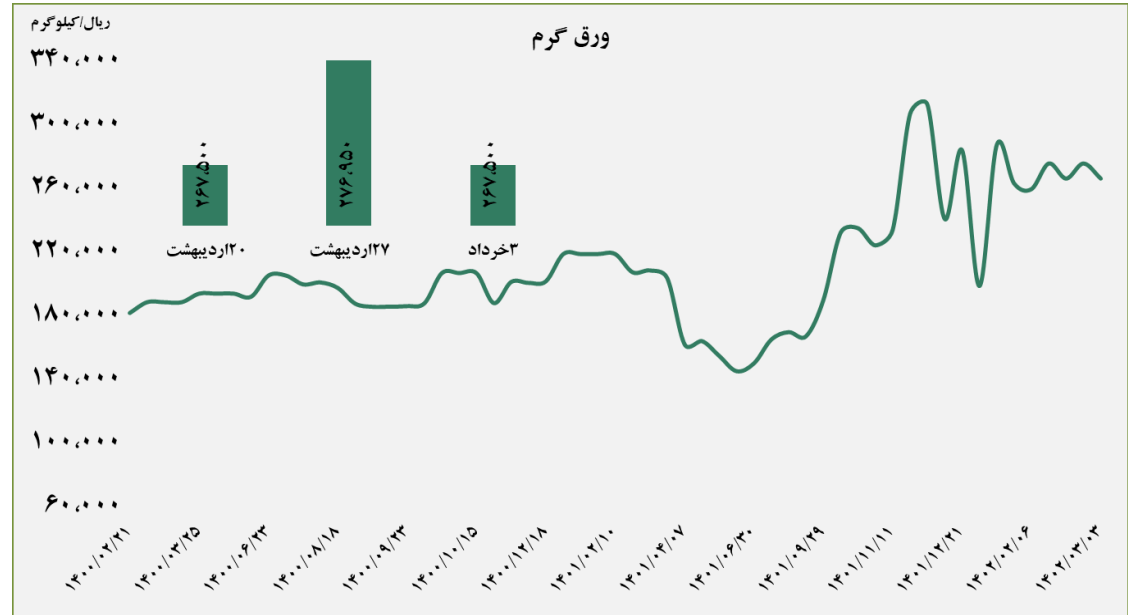
### ■ عرضه کننده:

ذوب آهن اصفهان - مجتمع فولاد ظفر بناب



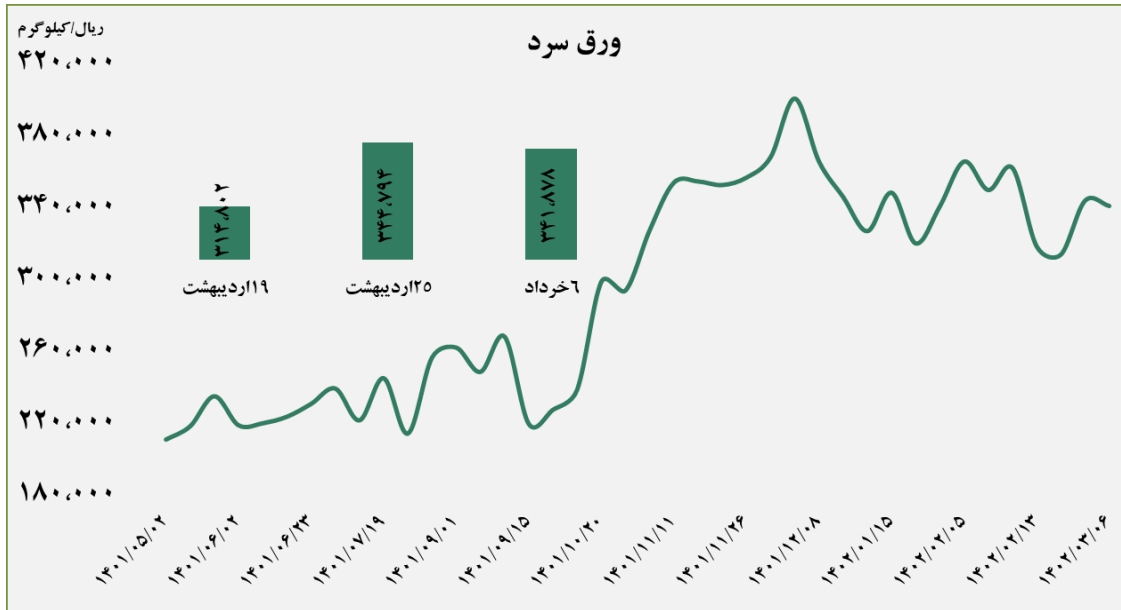
### ■ عرضه کننده:

فولاد مبارکه اصفهان - نورد و تولید قطعات فولادی



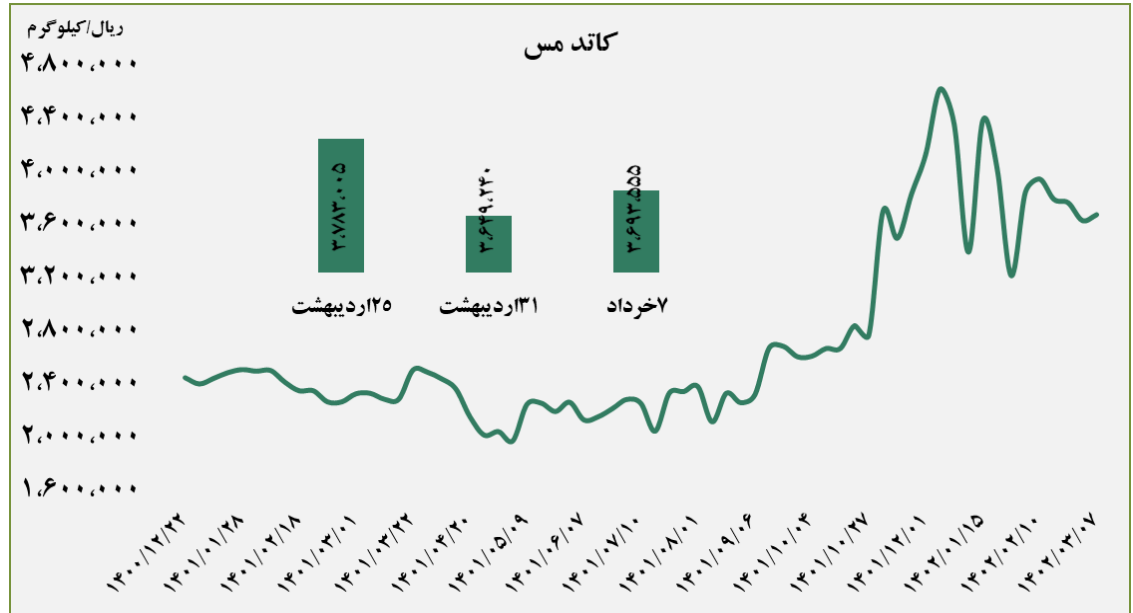
### ■ عرضه کننده:

فولاد مبارکه اصفهان - فولاد غرب آسیا - صنایع هفت الماس



### ■ عرضه کننده:

شرکت ملی صنایع مس ایران - فرآوری مس درخشان  
تخت گنبد



### مفتول مسی

ریال/کیلوگرم

۵,۲۰۰,۰۰۰  
۴,۸۰۰,۰۰۰  
۴,۴۰۰,۰۰۰  
۴,۰۰۰,۰۰۰  
۳,۶۰۰,۰۰۰  
۳,۲۰۰,۰۰۰  
۲,۸۰۰,۰۰۰  
۲,۴۰۰,۰۰۰  
۲,۰۰۰,۰۰۰  
۱,۶۰۰,۰۰۰  
۱,۲۰۰,۰۰۰  
۸۰۰,۰۰۰

۱۴۰۰/۰۳/۱۰  
۱۴۰۰/۰۶/۰۲  
۱۴۰۰/۱۲/۰۲  
۱۴۰۱/۰۴/۲۱  
۱۴۰۱/۰۶/۲۱  
۱۴۰۱/۰۹/۰۷  
۱۴۰۱/۱۱/۱۱  
۱۴۰۱/۱۲/۱۴  
۱۴۰۲/۰۱/۲۹  
۱۴۰۲/۰۳/۰۹

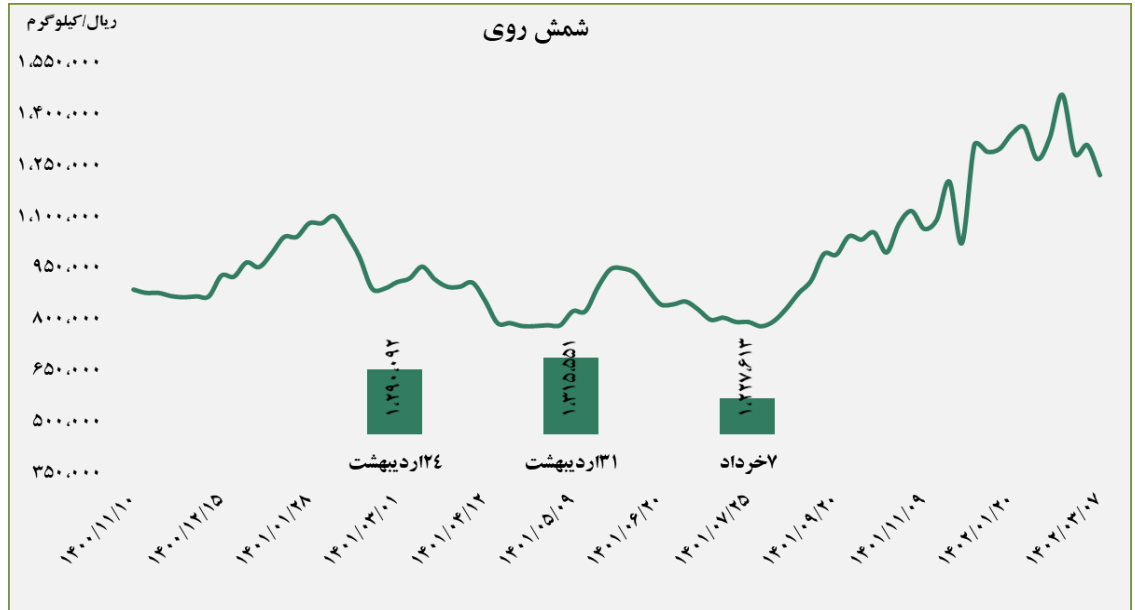


### ■ عرضه کننده:

صنایع تولیدی دنیای مس کاشان - گیل راد شمال -  
شرکت ملی صنایع مس ایران

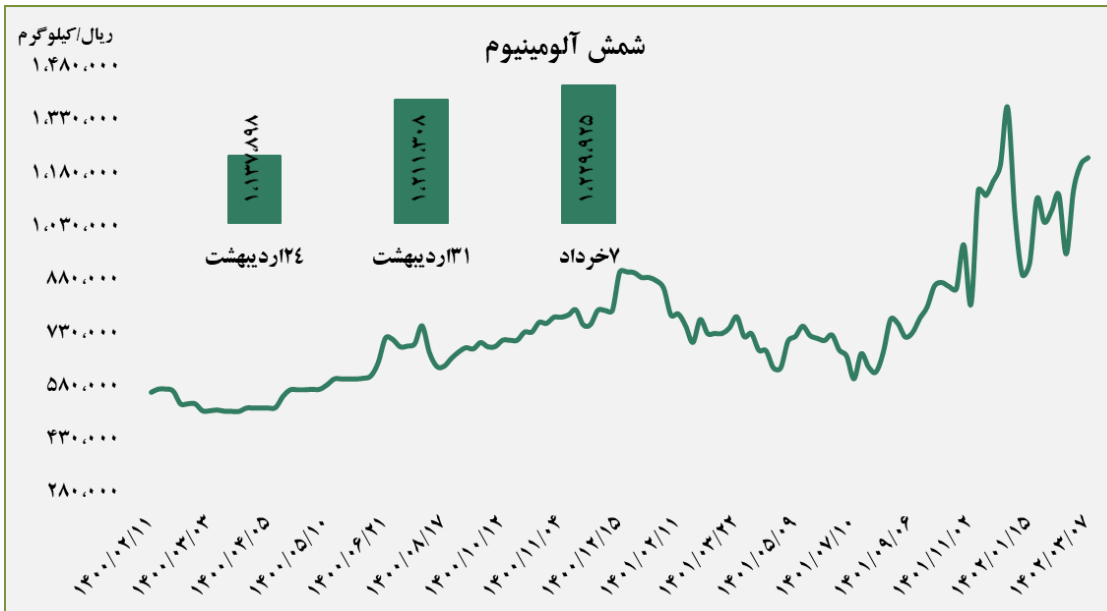
### ■ عرضه کننده:

ملی سرب و روی ایران - سپنتا روی - تولیدی روی بندر عباس - ذوب احیای روی قشم - گسترش صنایع روی ایرانیان - فرآوری مواد معدنی ایران



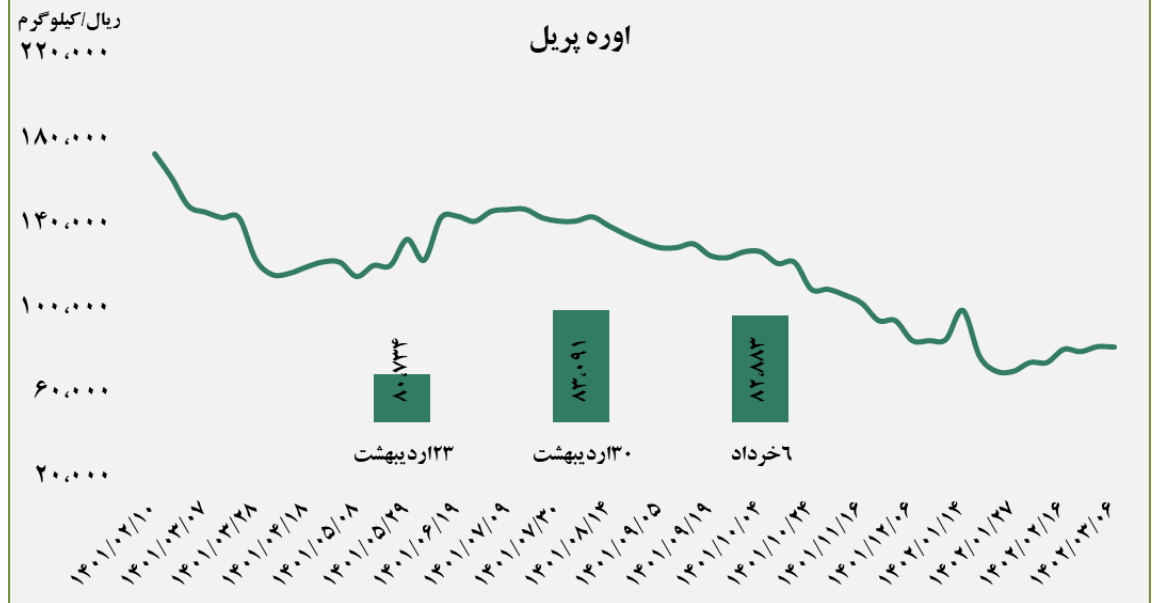
### ■ عرضه کننده:

آلومینیوم ایران - مجتمع صنایع آلومینیوم جنوب - آلومینیوم المهدی - آلومینای ایران

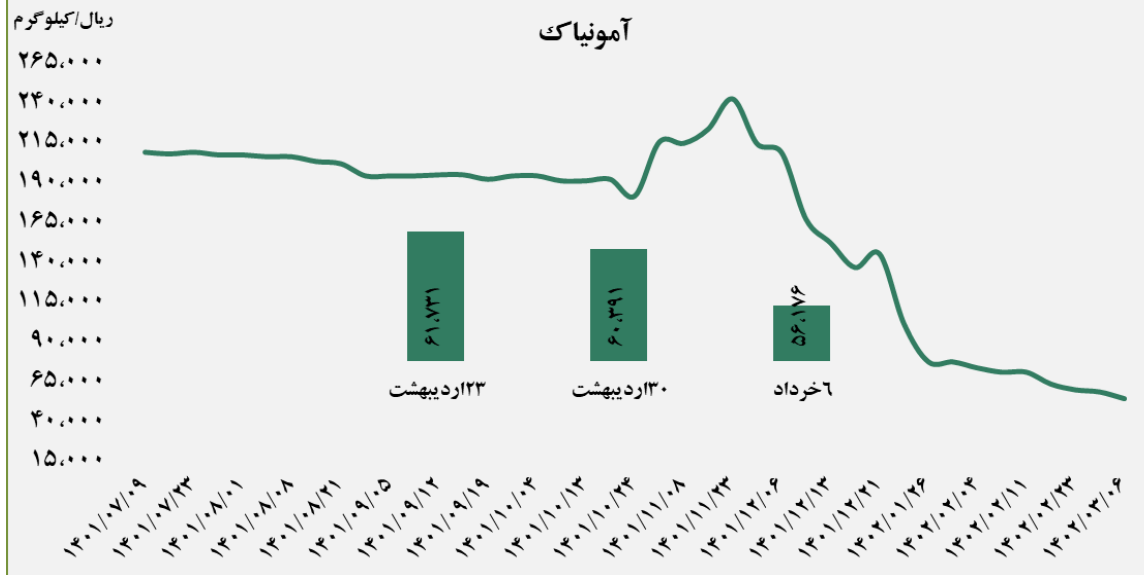


### ■ عرضه کننده:

پتروشیمی خراسان - پتروشیمی شیراز - پتروشیمی پردیس - پتروشیمی کرمانشاه - پتروشیمی رازی



#### آمونیاک

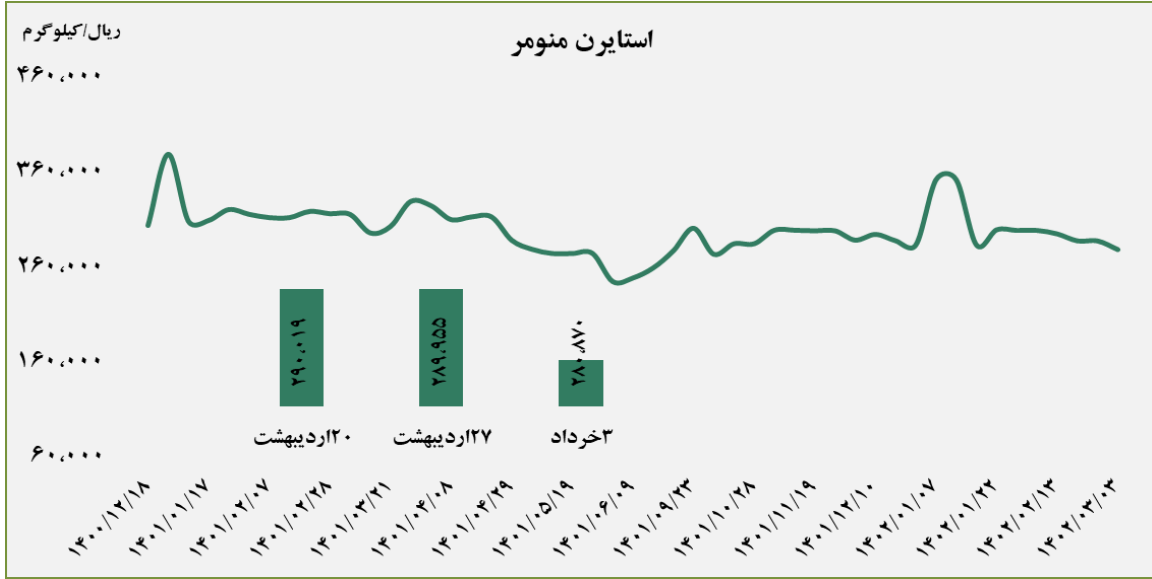
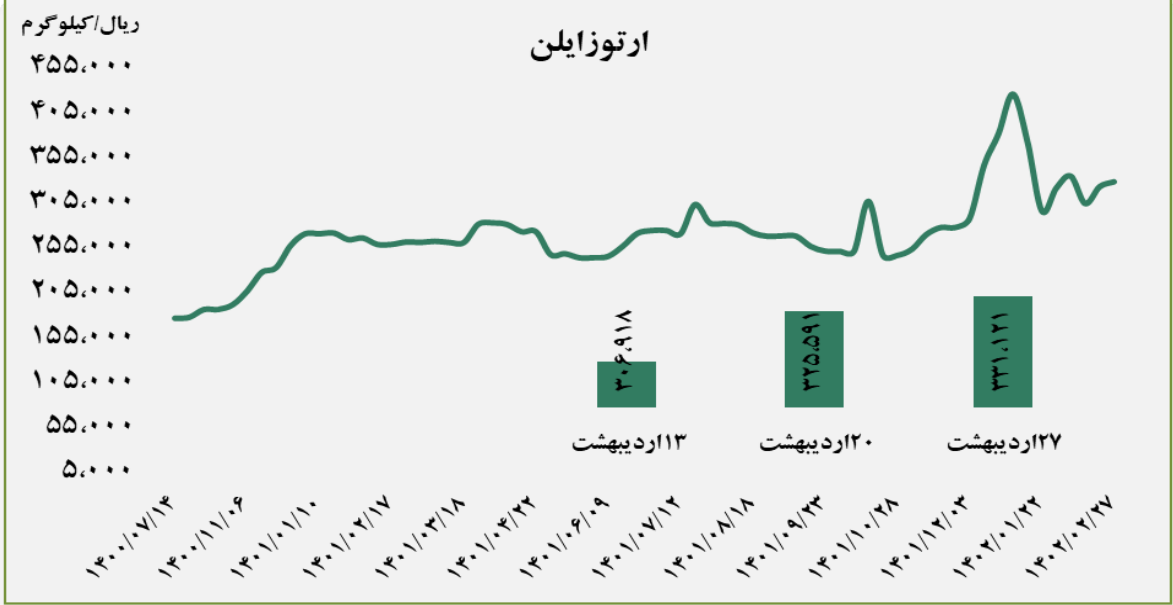


### ■ عرضه کننده:

پتروشیمی خراسان - پتروشیمی شیراز

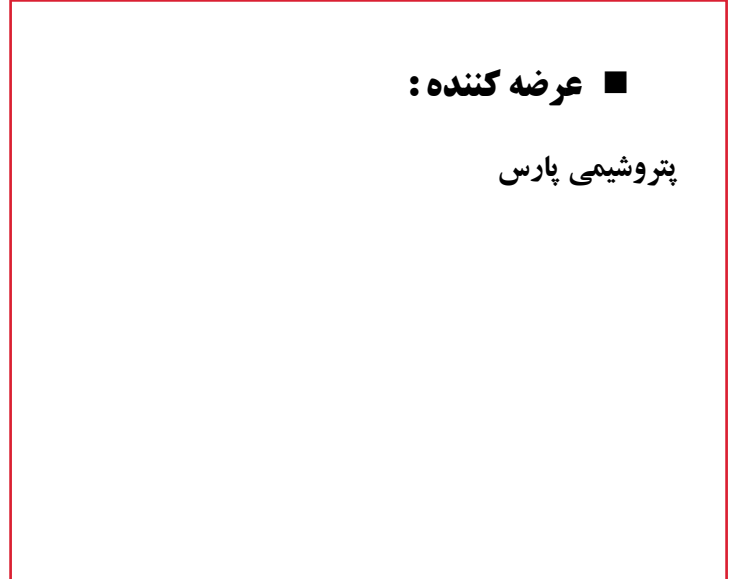
■ عرضه کننده:

پتروشیمی برزویه



■ عرضه کننده:

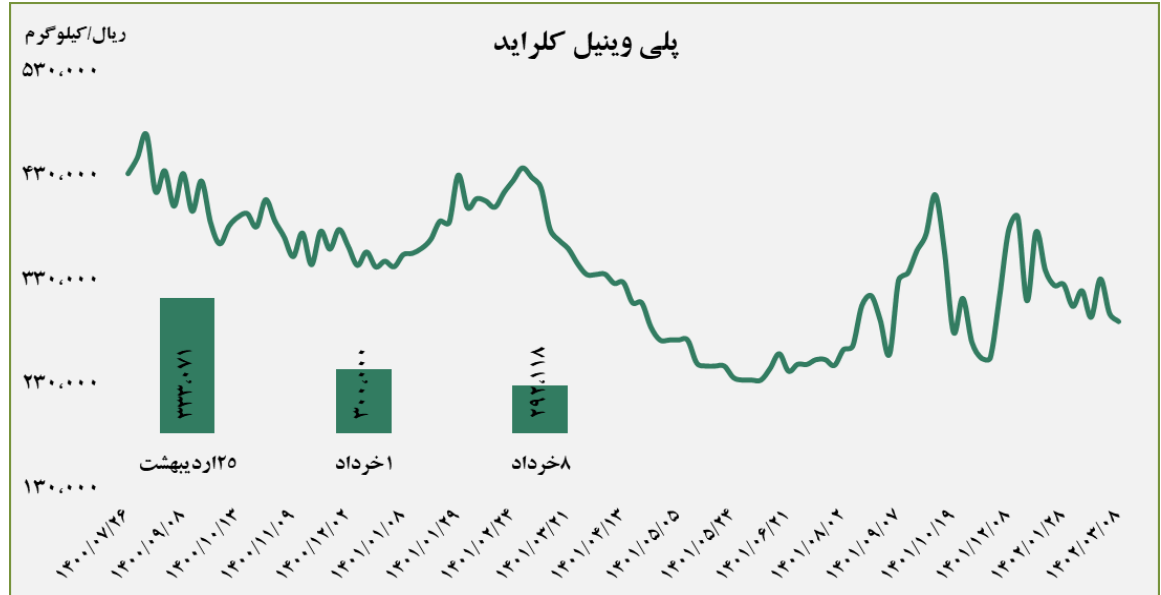
پتروشیمی پارس



گروه مالی شهر گزارش معاملات در بورس کالا

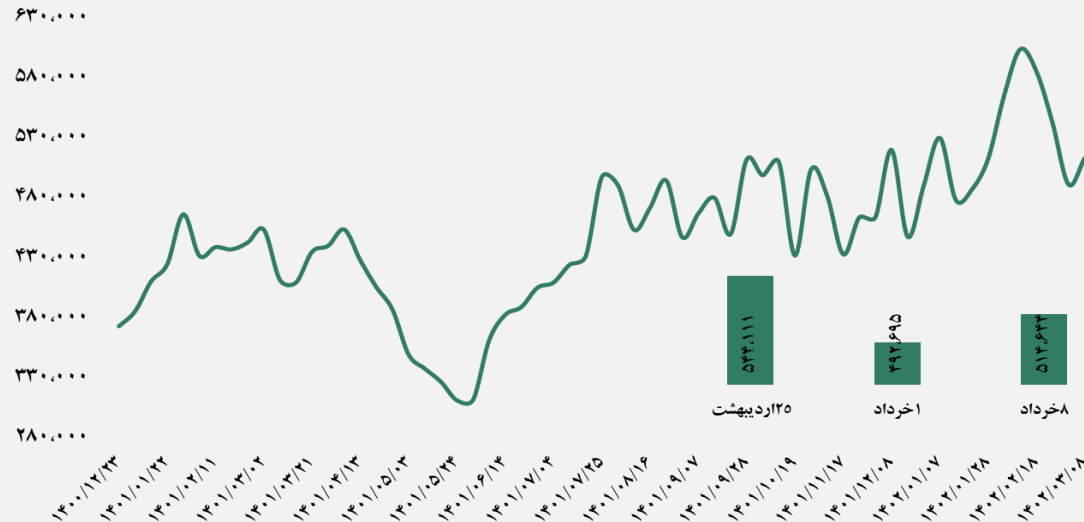
■ عرضه کننده:

پتروشیمی غدیر - پتروشیمی آبادان - پتروشیمی بندر امام - پتروشیمی اروند



پلی پروپیلن شیمیایی

ریال/کیلوگرم



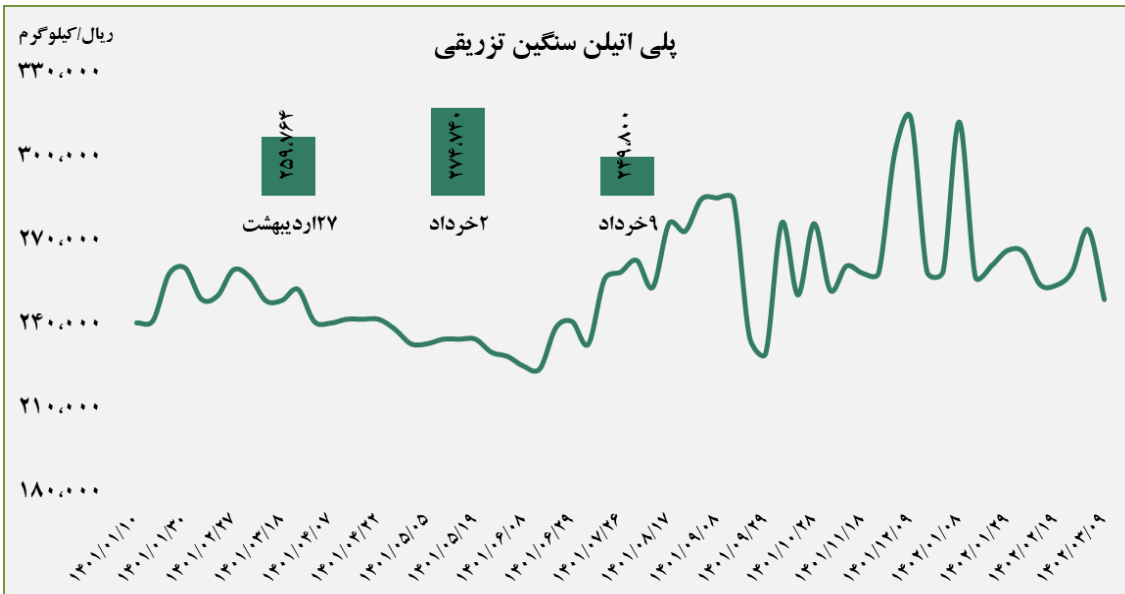
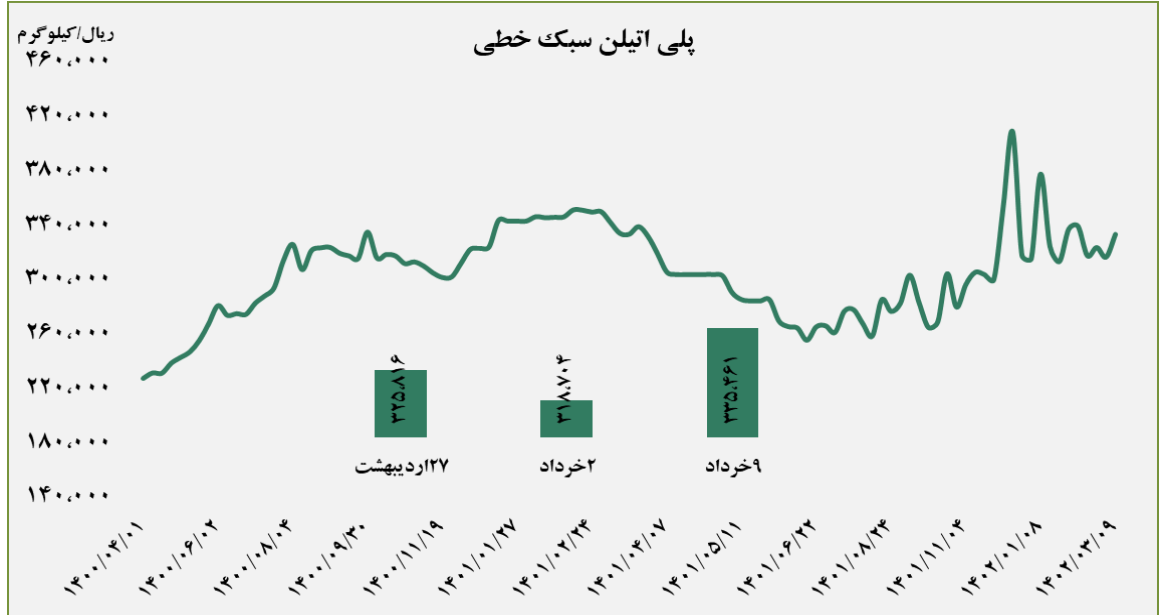
■ عرضه کننده:

پتروشیمی مارون - پلی پروپیلن جم - نویر زرشیمی - پتروشیمی رجال - پتروشیمی سازند



■ عرضه کننده:

پتروشیمی شازند - پتروشیمی مهاباد - پتروشیمی امیر کبیر  
- پتروشیمی جم

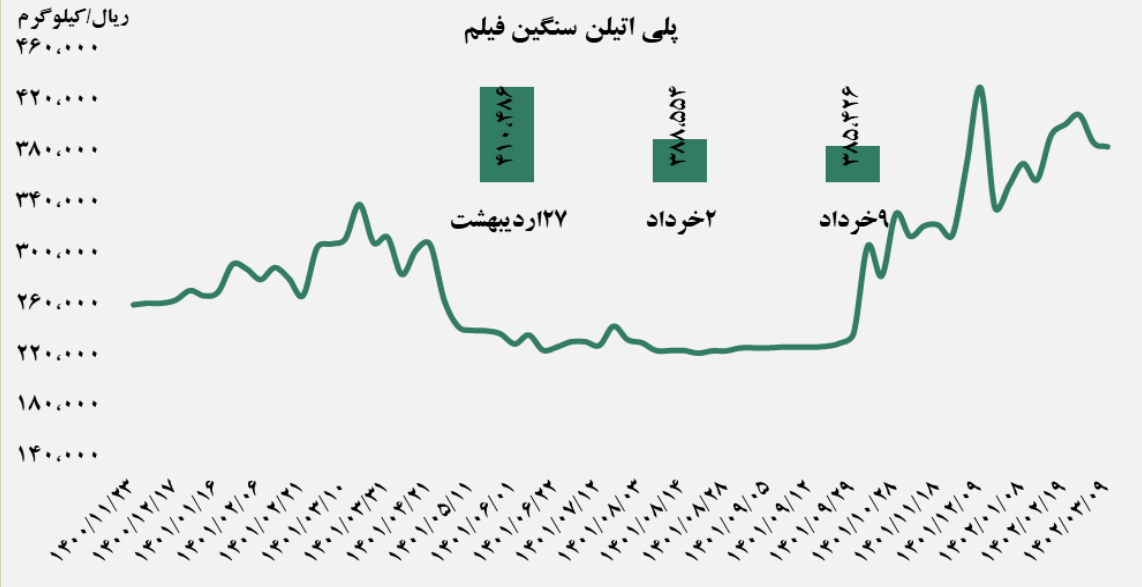


■ عرضه کننده:

پتروشیمی لرستان - پتروشیمی بندر امام - پتروشیمی جم  
- پتروشیمی تبریز

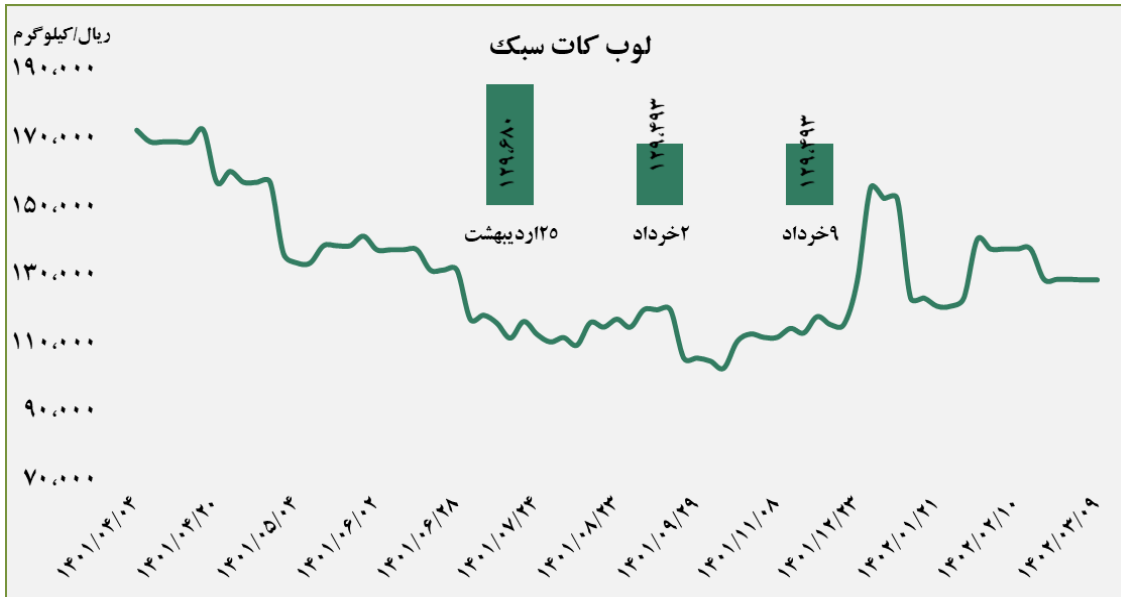
■ عرضه کننده:

پتروشیمی آریا ساسول - پتروشیمی مهر - پتروشیمی ایلام  
- پتروشیمی مارون

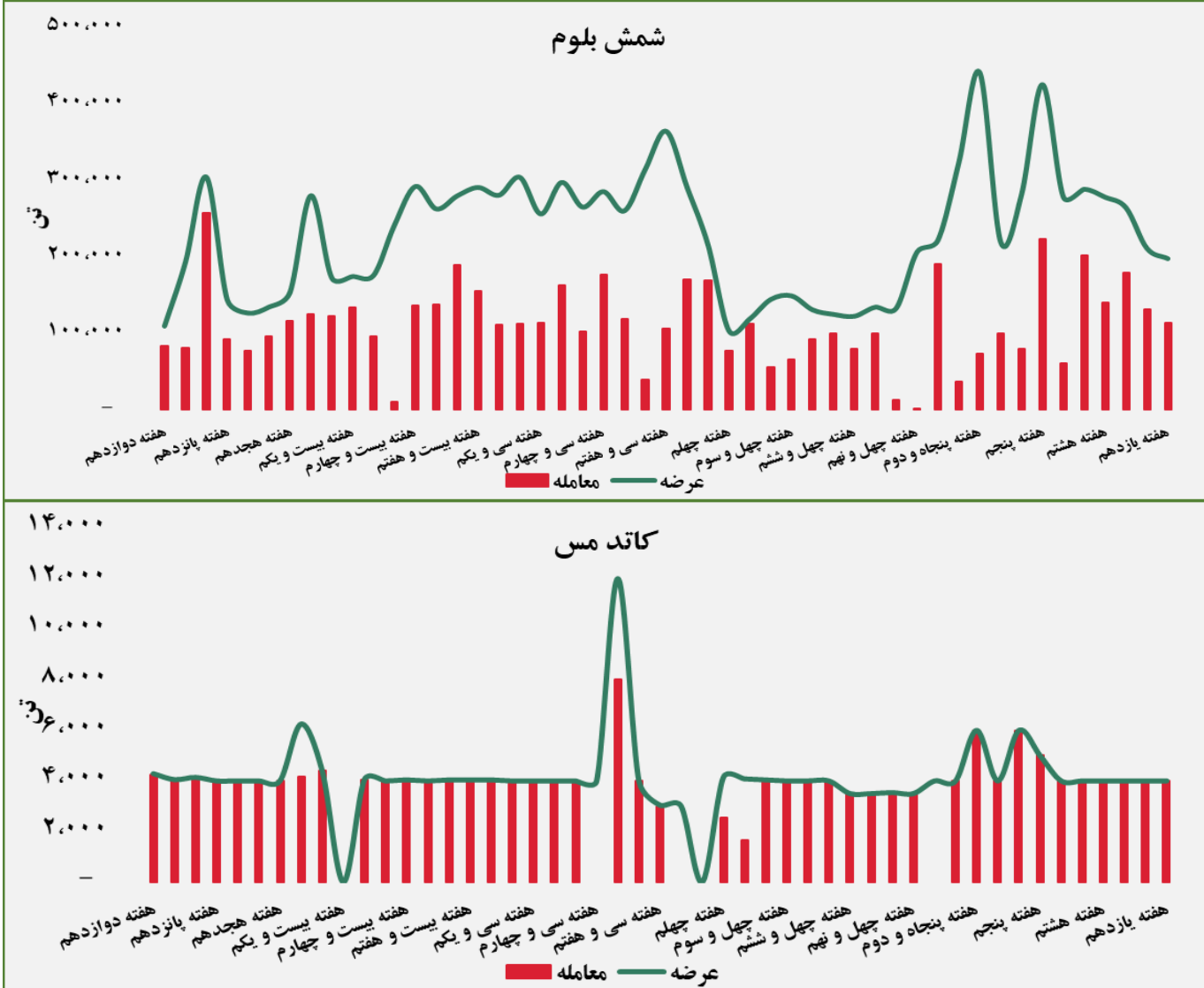


■ عرضه کننده:

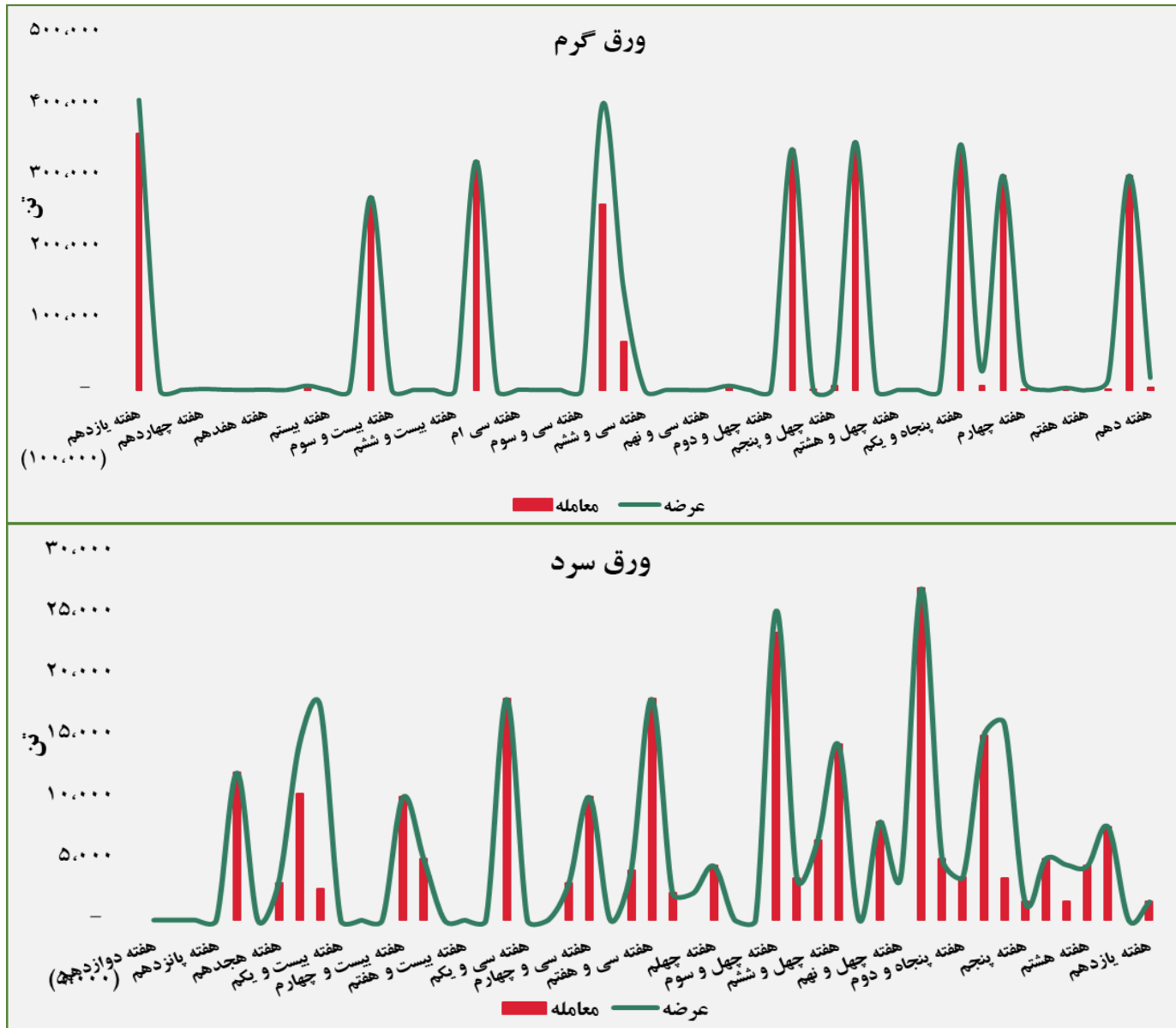
پالایش نفت بندر عباس - پالایش نفت اصفهان - پالایش نفت تهران - پالایش نفت تبریز - پالایش نفت آبادان



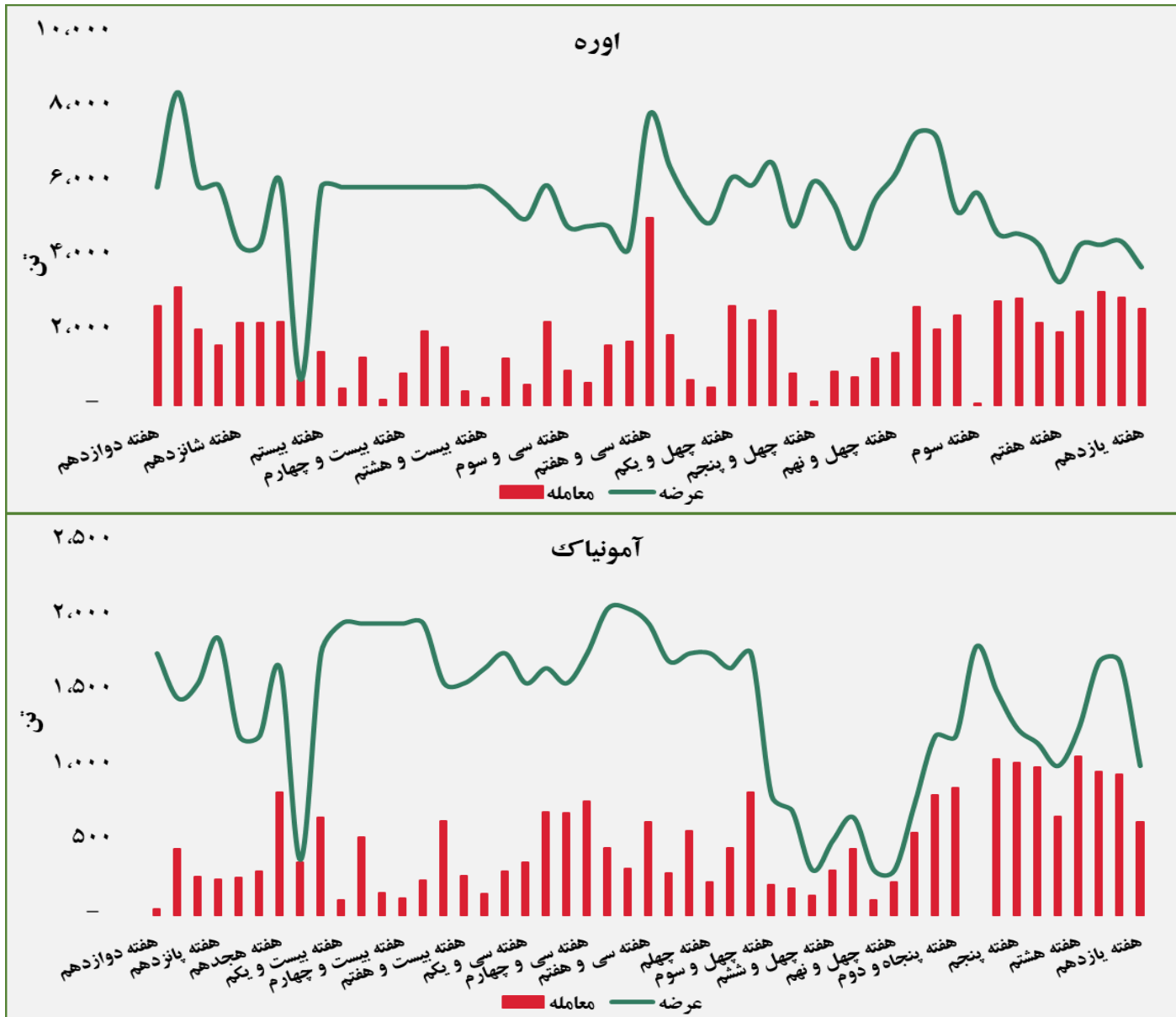
## حجم عرضه و معامله هفتگی در بورس کالا ( سال ۱۴۰۱ و ۱۴۰۲ )

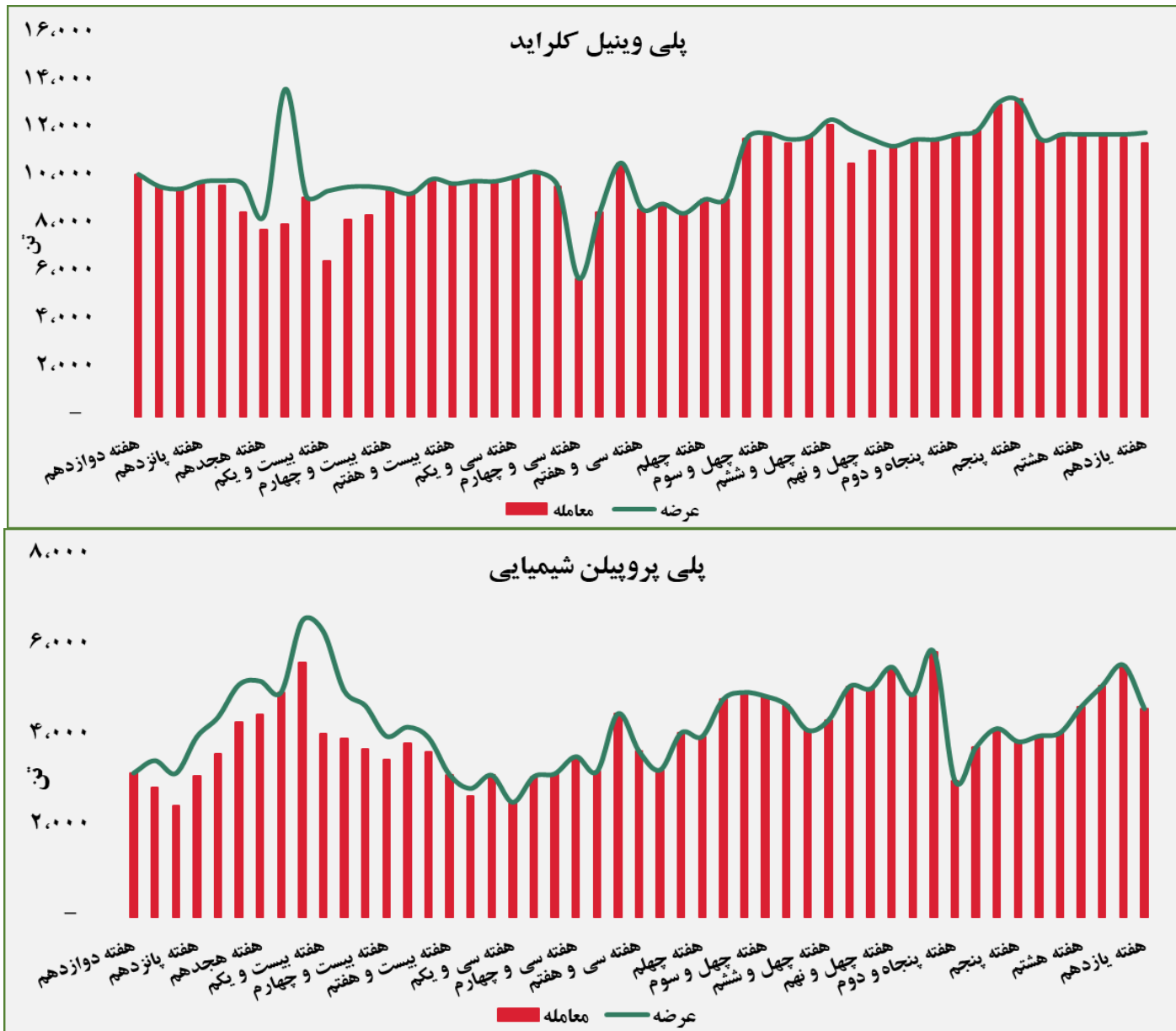


گروه مالی شهر گزارش معاملات در بورس کالا

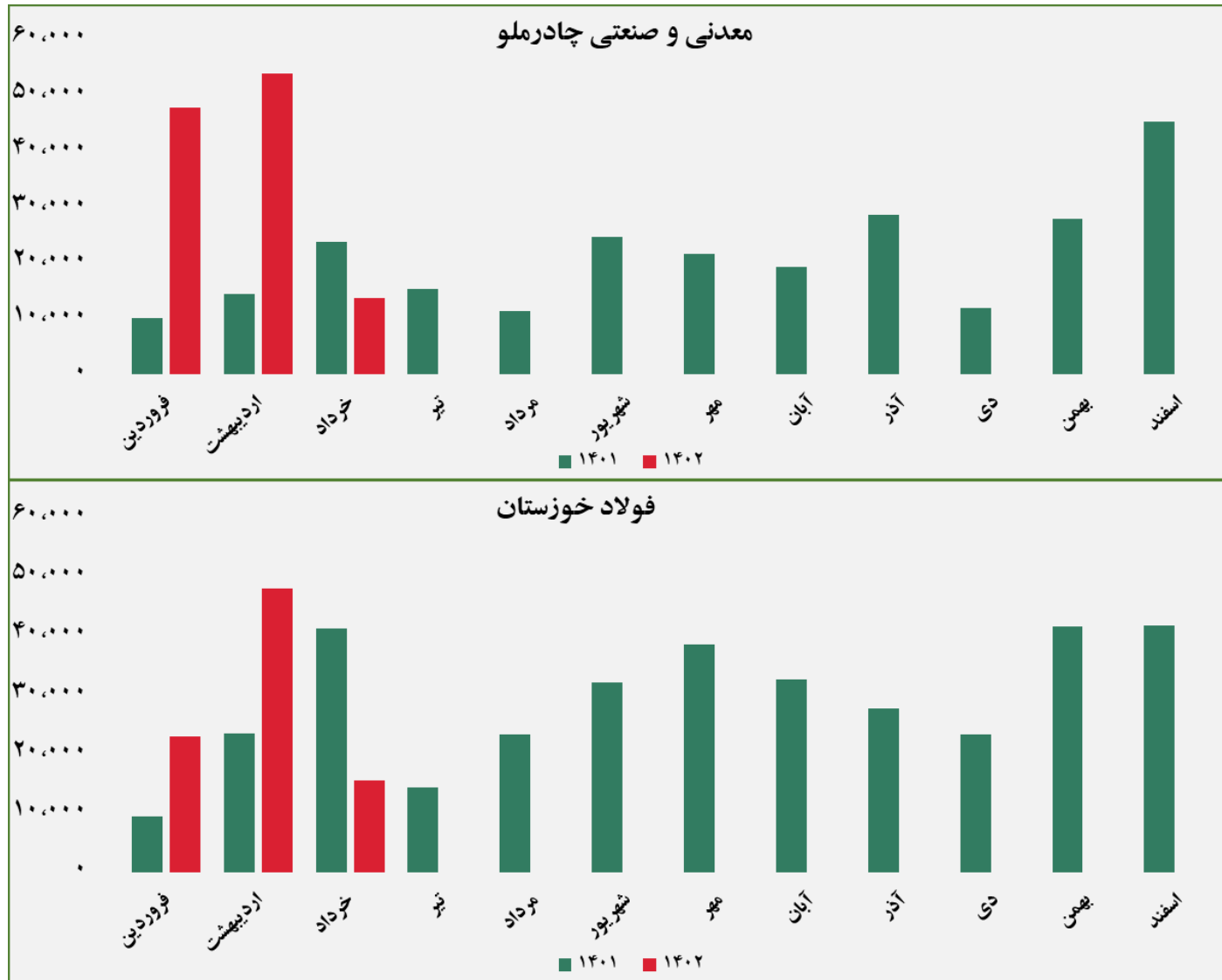


گروه مالی شهر گزارش معاملات در بورس کالا





## مبلغ فروش شرکت ها برای کلیه محصولات در بورس کالا (میلیارد ریال)



گروه مالی شهر گزارش معاملات در بورس کالا

## مبلغ فروش شرکت ها برای کلیه محصولات در بورس کالا (میلیارد ریال)



گروه مالی شهر گزارش معاملات در بورس کالا



## مبلغ فروش شرکت ها برای کلیه محصولات در بورس کالا ( میلیارد ریال )



گروه مالی شهر گزارش معاملات در بورس کالا

## مبلغ فروش شرکت‌ها برای کلیه محصولات در بورس کالا (میلیارد ریال)



گروه مالی شهر گزارش معاملات در بورس کالا

مبلغ فروش شرکت ها برای کلیه محصولات در بورس کالا (میلیارد ریال)



گروه مالی شهر گزارش معاملات در بورس کالا

## مبلغ فروش شرکت ها برای کلیه محصولات در بورس کالا ( میلیارد ریال )



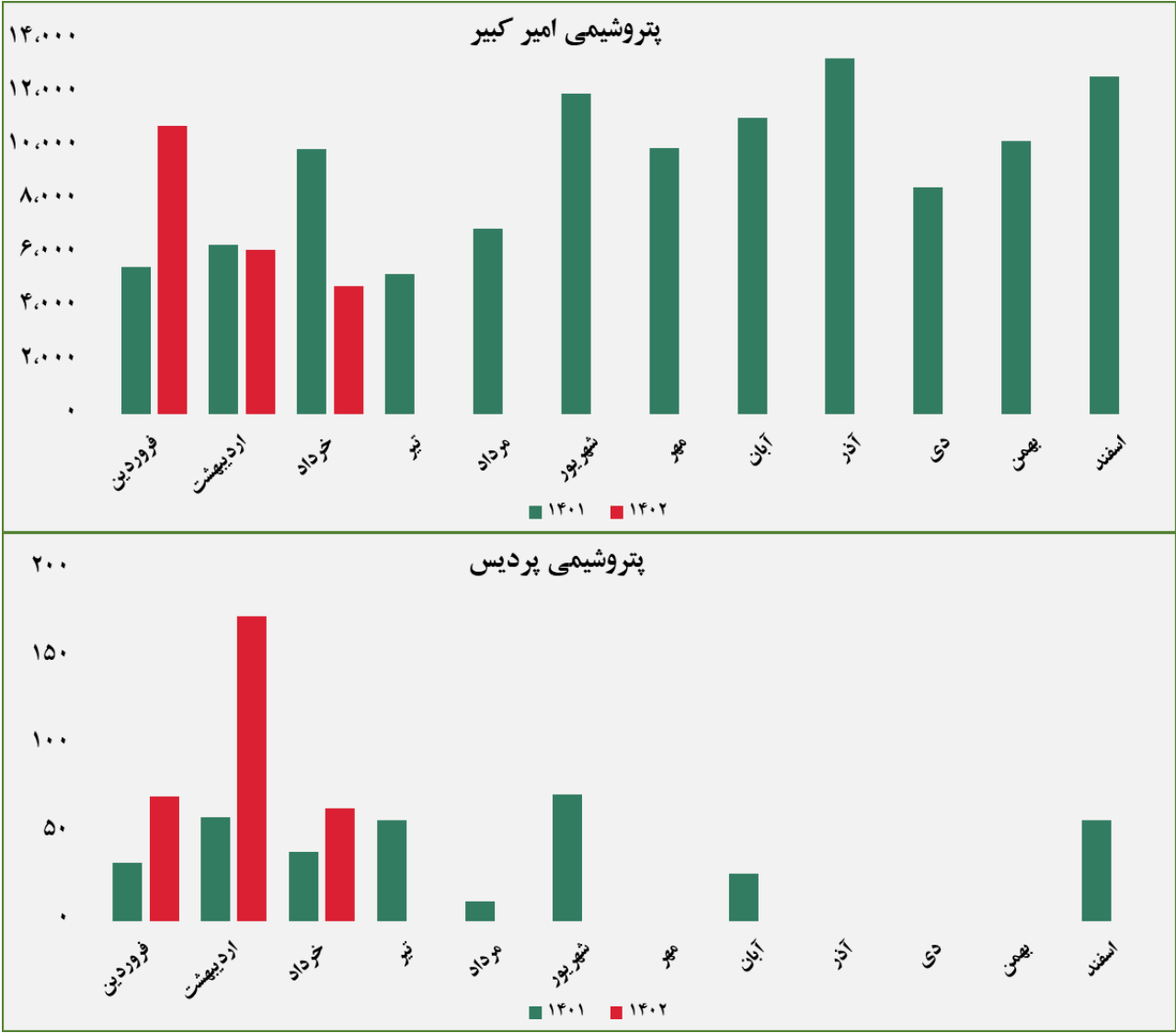
گروه مالی شهر گزارش معاملات در بورس کالا

## مبلغ فروش شرکت ها برای کلیه محصولات در بورس کالا (میلیارد ریال)



گروه مالی شهر گزارش معاملات در بورس کالا

## مبلغ فروش شرکت ها برای کلیه محصولات در بورس کالا (میلیارد ریال)



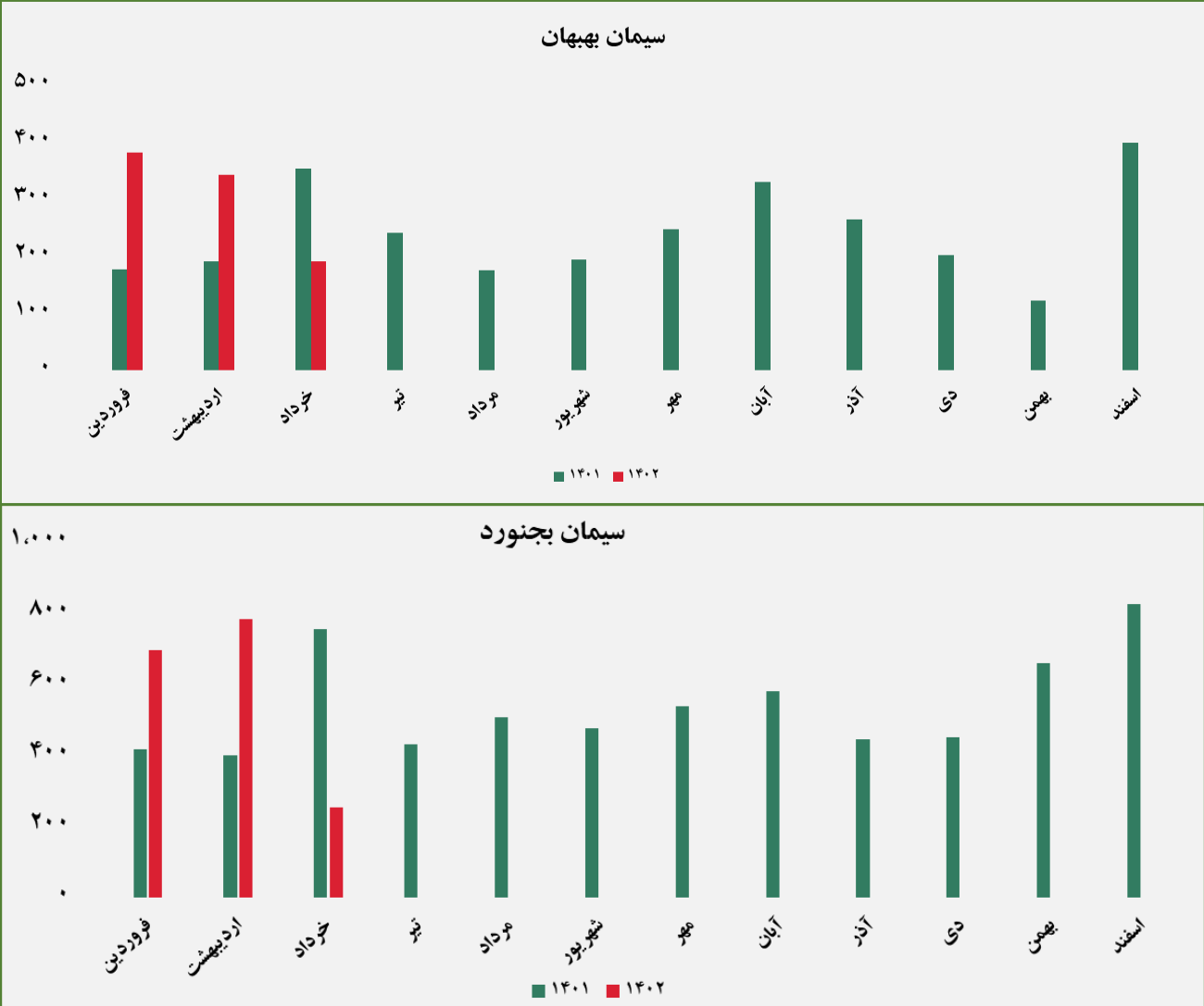
گروه مالی شهر گزارش معاملات در بورس کالا

## مبلغ فروش شرکت ها برای کلیه محصولات در بورس کالا ( میلیارد ریال )



گروه مالی شهر گزارش معاملات در بورس کالا

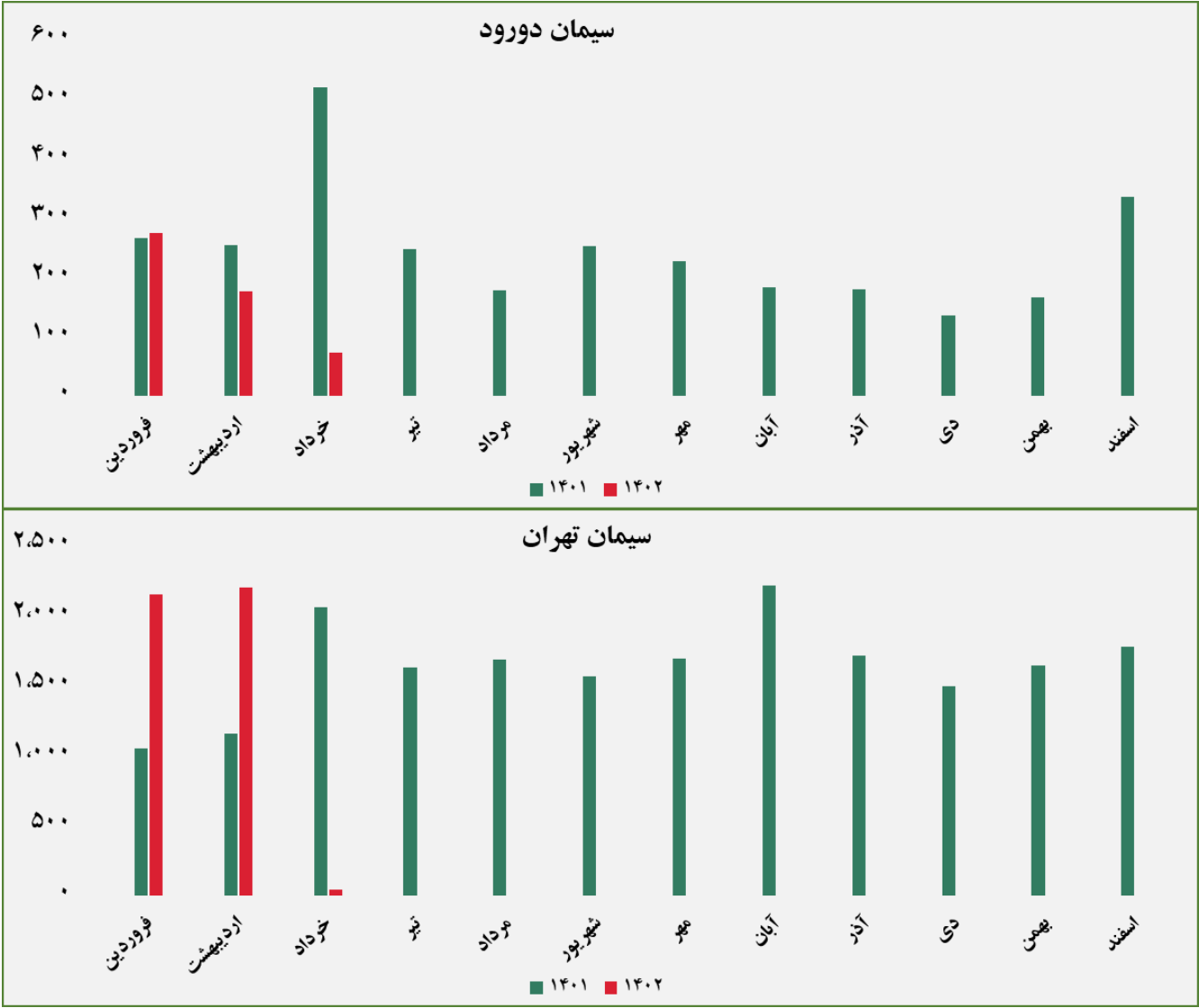
مبلغ فروش شرکت ها برای کلیه محصولات در بورس کالا (میلیارد ریال)



گروه مالی شهر گزارش معاملات در بورس کالا

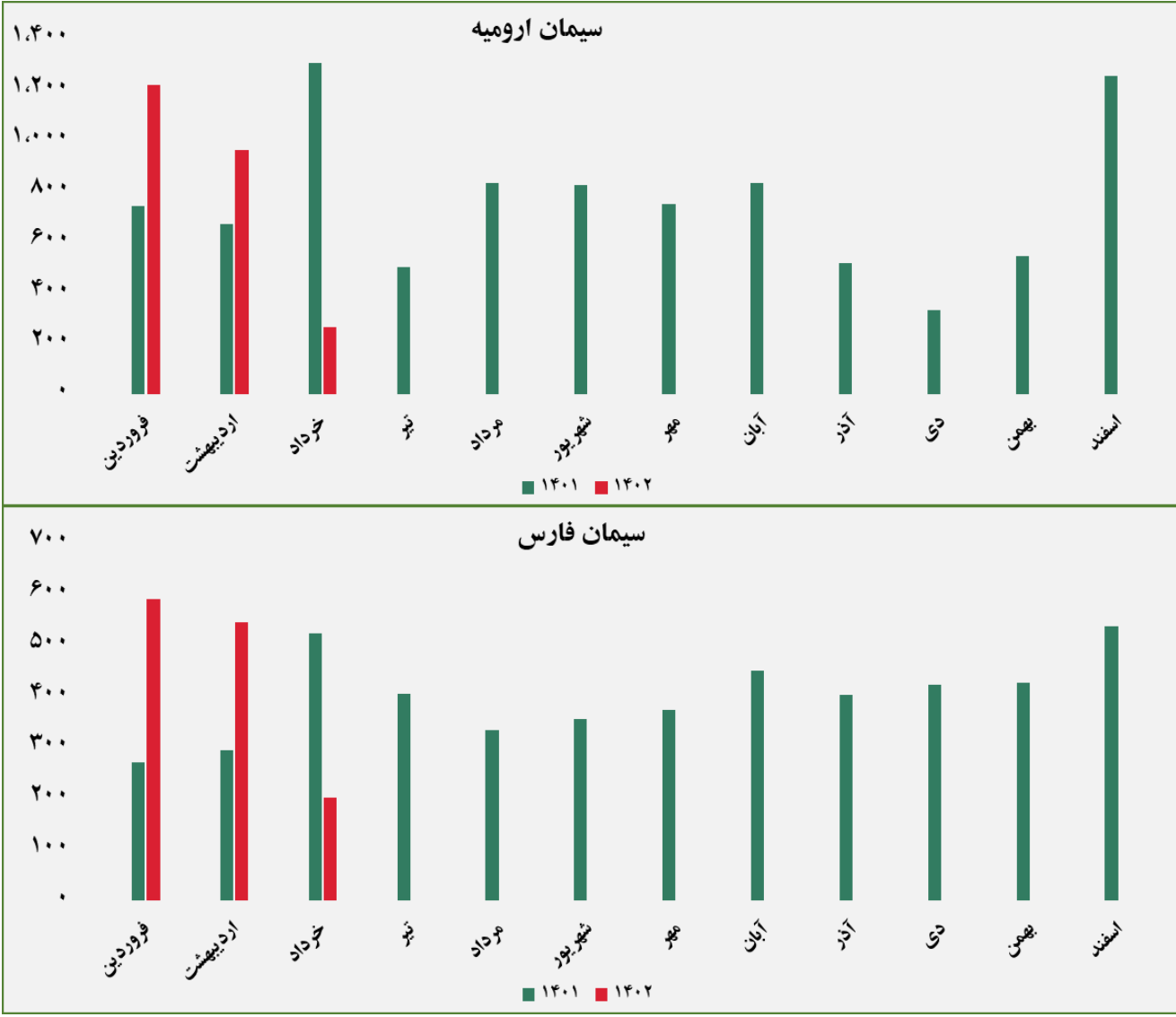


مبلغ فروش شرکت ها برای کلیه محصولات در بورس کالا (میلیارد ریال)



گروه مالی شهر گزارش معاملات در بورس کالا

## مبلغ فروش شرکت ها برای کلیه محصولات در بورس کالا ( میلیارد ریال )



گروه مالی شهر گزارش معاملات در بورس کالا

## مبلغ فروش شرکت ها برای کلیه محصولات در بورس کالا (میلیارد ریال)





ردیف	نام محصول	تاریخ آخرین معامله	واحد	آخرین قیمت	میانگین هفته گذشته	میانگین یک ماه گذشته	میانگین سه ماه گذشته	تغییرات آخرین قیمت نسبت به			
								هفته گذشته	ماه گذشته	سه ماه گذشته	
۱	شمش بلوم	۱۴۰۲/۰۳/۰۸	ریال/کیلوگرم	۲۰۷,۷۲۷	۲۰۶,۵۳۲	۲۰۴,۹۵۹	۱۹۵,۸۸۵	۱٪	۱.۴٪	۶.۰٪	
۲	ورق گرم	۱۴۰۲/۰۳/۰۳		۲۶۷,۵۰۰	۲۶۷,۵۰۰	۲۶۹,۳۳۹	۲۷۱,۳۳۱	۰٪	-۰.۷٪	-۱.۴٪	
۳	ورق سرد	۱۴۰۲/۰۳/۰۶		۳۴۱,۸۷۸	-	۳۴۳,۲۰۰	۳۴۸,۷۹۰	-	-	-۰.۴٪	-۲.۰٪
۴	سبد تیرآهن مخلوط	۱۴۰۲/		۱۵۲,۰۳۵	-	-	-	-	-	-	-
۵	کاتد مس	۱۴۰۲/۰۳/۰۷		۳,۶۹۳,۵۵۵	۳,۶۴۹,۲۴۰	۳,۸۵۴,۱۰۶	۳,۹۶۹,۵۸۸	۱٪	-۴.۲٪	-۷.۰٪	
۶	مفتول مسی	۱۴۰۲/۰۳/۰۹		۳,۷۵۰,۲۹۹	۳,۷۰۵,۹۸۴	۳,۹۳۴,۵۵۱	۴,۱۲۳,۰۰۴	۱٪	-۴.۷٪	-۹.۰٪	
۷	شمش روی	۱۴۰۲/۰۳/۰۷		۱,۲۲۷,۶۱۳	۱,۳۱۵,۵۵۱	۱,۳۳۶,۰۸۶	۱,۳۰۳,۹۴۷	-۷٪	-۸.۱٪	-۵.۹٪	
۸	شمش آلومینیوم	۱۴۰۲/۰۳/۰۷		۱,۲۲۹,۹۲۵	۱,۲۱۱,۳۰۸	۱,۱۰۲,۷۶۱	۱,۰۹۶,۵۸۲	۲٪	۱۱.۵٪	۱۲.۲٪	

گروه مالی شهر گزارش معاملات در بورس کالا



ردیف	نام محصول	تاریخ آخرین معامله	واحد	آخرین قیمت	میانگین هفته گذشته	میانگین یک ماه گذشته	میانگین سه ماه گذشته	تغییرات آخرین قیمت نسبت به		
								هفته گذشته	ماه گذشته	سه ماه گذشته
۱	اوره پریل	۱۴۰۲/۰۳/۰۶	ریال/کیلوگرم	۸۲,۸۸۳	۸۳,۰۹۱	۷۹,۳۷۴	۸۱,۴۰۱	۰٪	۴٪	۲٪
۲	پلی وینیل کلراید	۱۴۰۲/۰۳/۰۸		۲۹۲,۱۱۸	۳۰۰,۰۰۰	۳۱۴,۴۲۷	۳۳۵,۹۱۴	-۳٪	-۷٪	-۱۳٪
۳	پلی اتیلن سبک خطی	۱۴۰۲/۰۳/۰۹		۳۳۵,۴۶۱	۳۱۸,۷۰۴	۳۲۸,۹۷۰	۳۴۱,۰۸۵	۵٪	۲٪	-۲٪
۴	ارتوزایلین	۱۴۰۲/۰۲/۲۷		۳۳۱,۱۲۱	-	۳۲۵,۲۶۷	۳۴۱,۰۹۹	-	۲٪	-۳٪
۵	استایرن منومر	۱۴۰۲/۰۳/۰۳		۲۸۰,۸۷۰	۲۸۰,۸۷۰	۲۹۴,۶۰۴	۳۰۳,۰۴۴	۰٪	-۵٪	-۷٪
۶	پلی پروپیلن شیمیایی	۱۴۰۲/۰۳/۰۸		۵۱۴,۶۴۴	۴۹۲,۶۹۵	۵۷۵,۹۱۲	۵۲۰,۴۵۱	۴٪	-۱۱٪	-۱٪
۷	پلی اتیلن سنگین تزریقی	۱۴۰۲/۰۳/۰۹		۲۴۹,۸۰۰	۲۷۴,۷۴۰	۲۵۹,۱۲۴	۲۷۲,۷۵۳	-۹٪	-۴٪	-۸٪
۸	آمونیاک	۱۴۰۲/۰۳/۰۶		۵۶,۱۷۶	۶۰,۳۹۱	۶۸,۰۷۵	۱۰۶,۲۷۷	-۷٪	-۱۷٪	-۴۷٪
۹	پلی اتیلن سنگین فیلم	۱۴۰۲/۰۳/۰۹		۳۸۵,۴۲۶	۳۸۸,۵۵۴	۳۹۱,۸۷۰	۳۸۱,۶۶۰	-۱٪	-۲٪	۱٪
۱۰	لوب کات سنگین	۱۴۰۲/۰۳/۰۹		۱۲۸,۷۲۵	۱۲۸,۷۲۵	۱۳۲,۴۵۷	۱۲۹,۵۲۴	۰٪	-۳٪	-۱٪
۱۱	لوب کات سبک	۱۴۰۲/۰۳/۰۹		۱۲۹,۴۹۳	۱۲۹,۴۹۳	۱۳۵,۵۸۲	۱۳۲,۲۳۰	۰٪	-۴٪	-۲٪

گروه مالی شهر گزارش معاملات در بورس کالا