



**گروه مالی شهر**  
SHAHR FINANCIAL GROUP

# گزارش روزانه تحلیل بازار

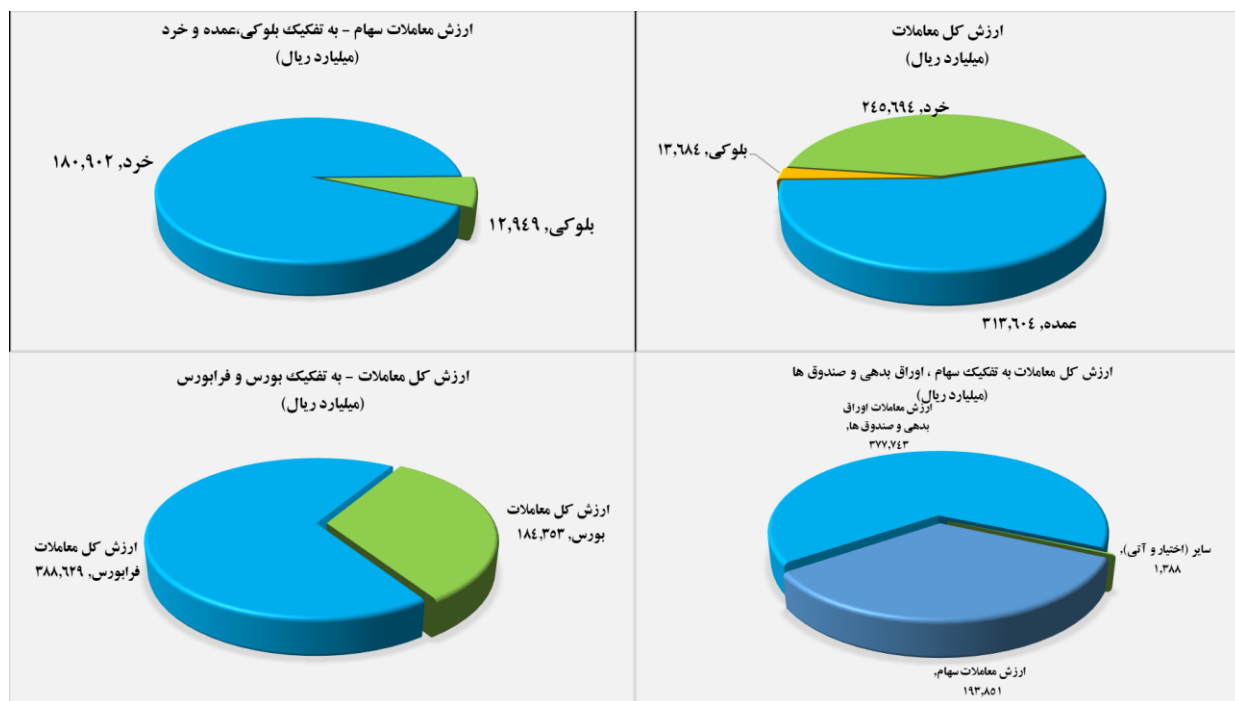
معاونت سرمایه گذاری و توسعه

۱۴۰۲/۰۲/۱۰

[www.sfg.ir](http://www.sfg.ir) - [info@sfg.ir](mailto:info@sfg.ir)

## تصویر کلی بازار

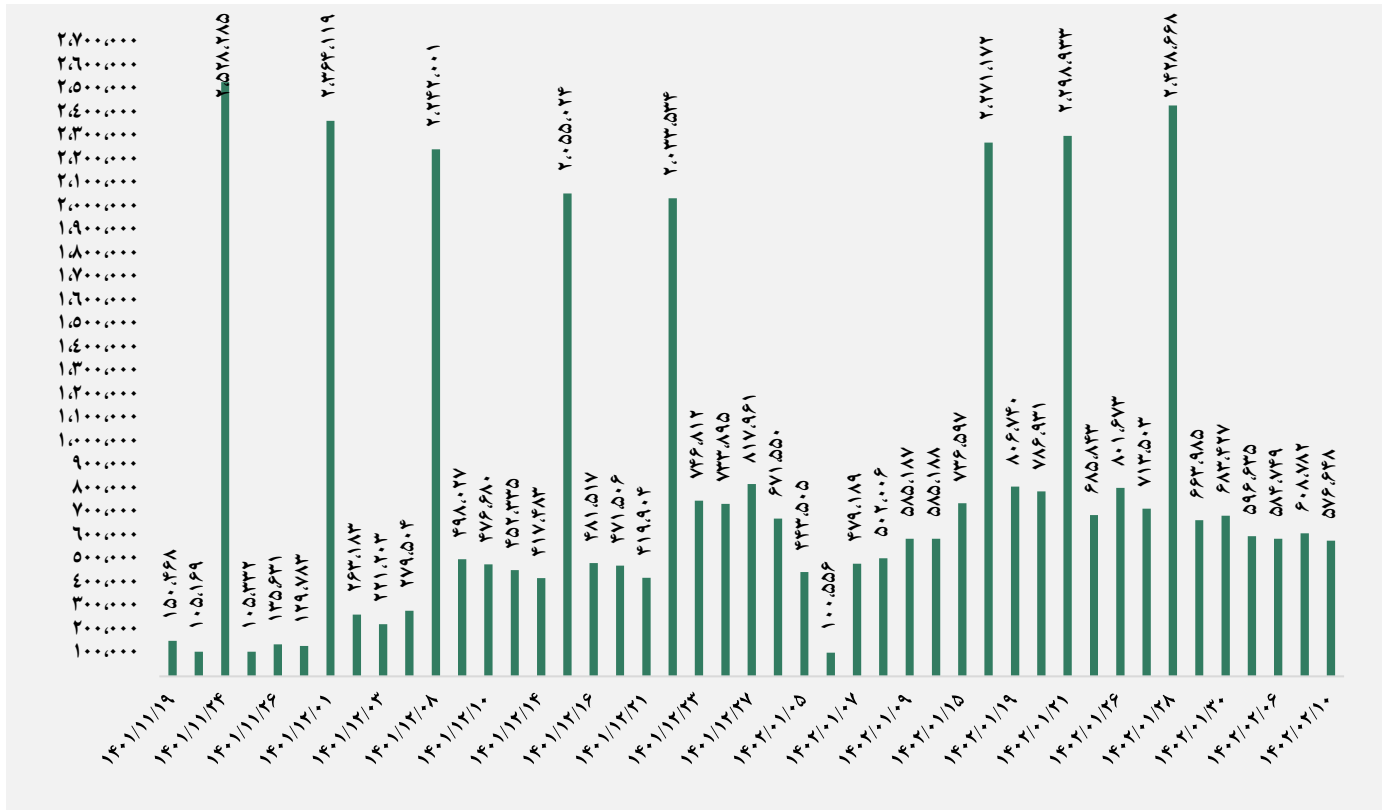
بورس		فرا بورس	
شاخص کل	۲,۴۷۹,۳۶۴	شاخص کل	۳۰,۹۵۴
تغییر شاخص	۴۰,۸۱۱	تغییر شاخص	۵۸۳
ارزش بازار (میلیارد ریال)	۹۱,۶۷۴,۵۰۳	ارزش بازار (میلیارد ریال)	۲۲,۱۰۴,۱۸۳
ارزش معاملات (میلیارد ریال)	۱۸۴,۳۵۳	ارزش معاملات (میلیارد ریال)	۳۸۸,۶۲۹
<b>بیشترین تاثیر مثبت در شاخص</b>		<b>بیشترین تاثیر مثبت در شاخص</b>	
فولاد		کگهر	
فملی		آریا	
تاپیکو		هرمز	
وبملت		وسپهر	
<b>بیشترین تاثیر منفی در شاخص</b>		<b>بیشترین تاثیر منفی در شاخص</b>	
فایرا		فجهان	
اپال		شگویا	
بفجر		سرچشمه	
شاراک		شرانل	



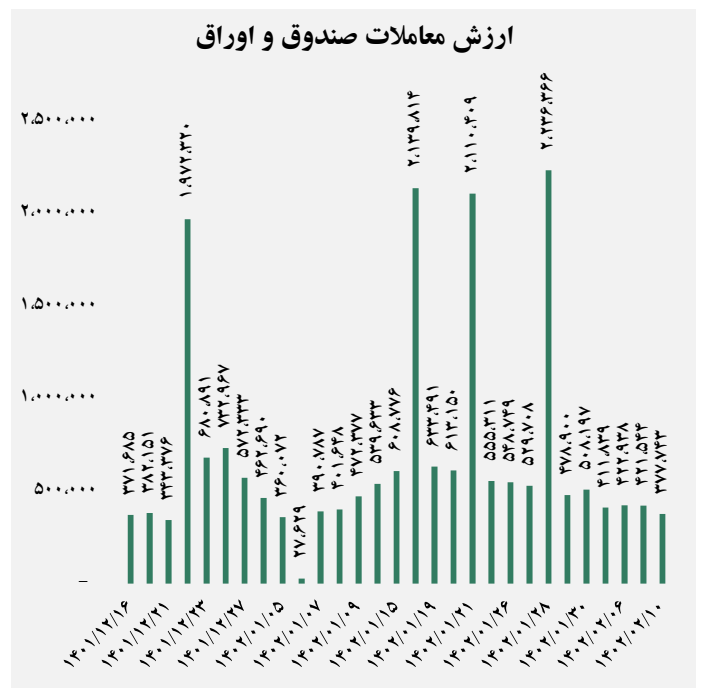
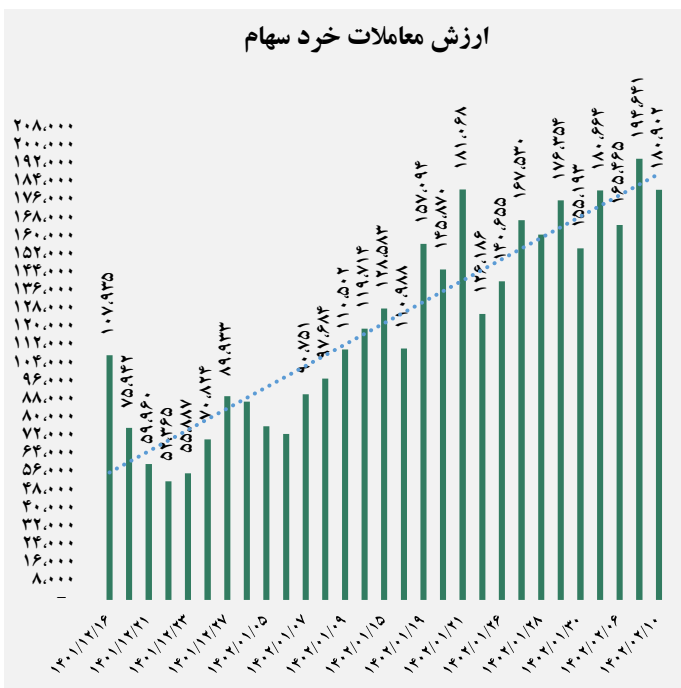




## ارزش معاملات کل (میلیارد ریال)

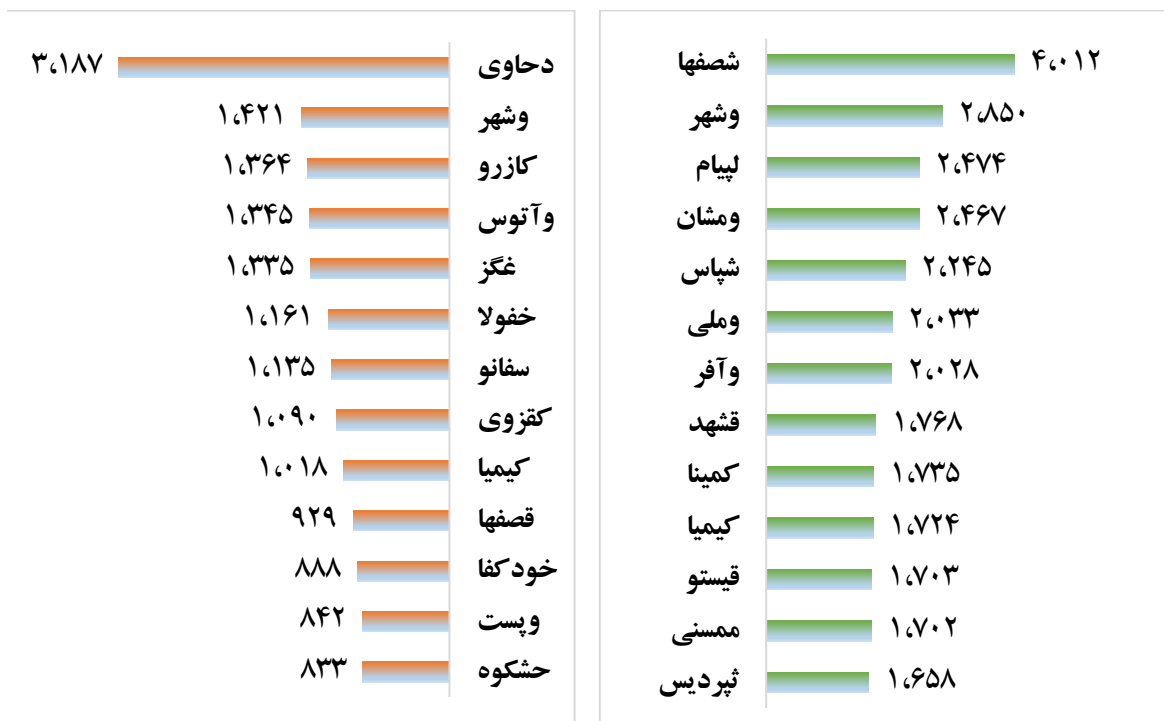


## ارزش معاملات به تفکیک معاملات خرد و صندوق ها (میلیارد ریال)





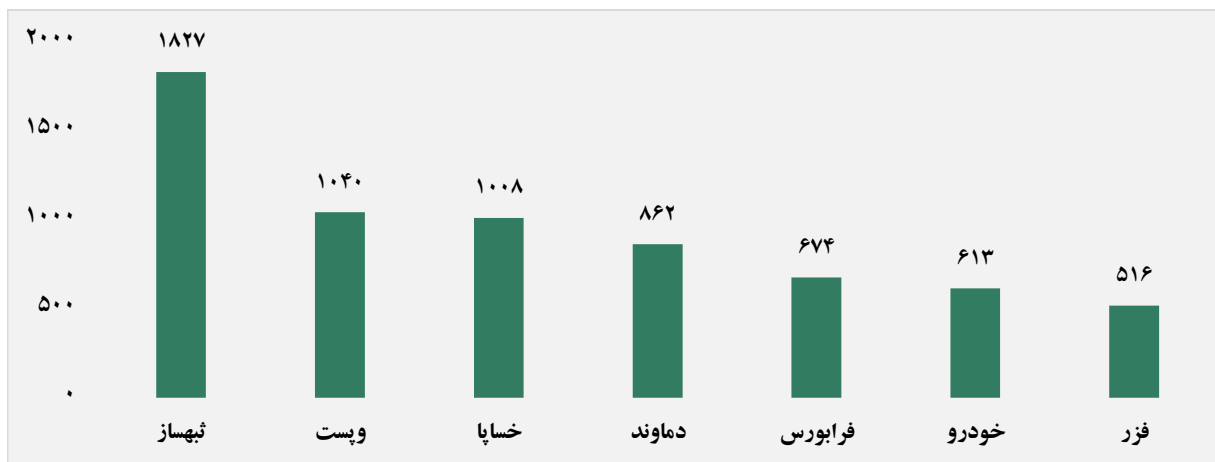
## بالاترین قدرت خرید و فروش حقیقی (میلیون ریال)



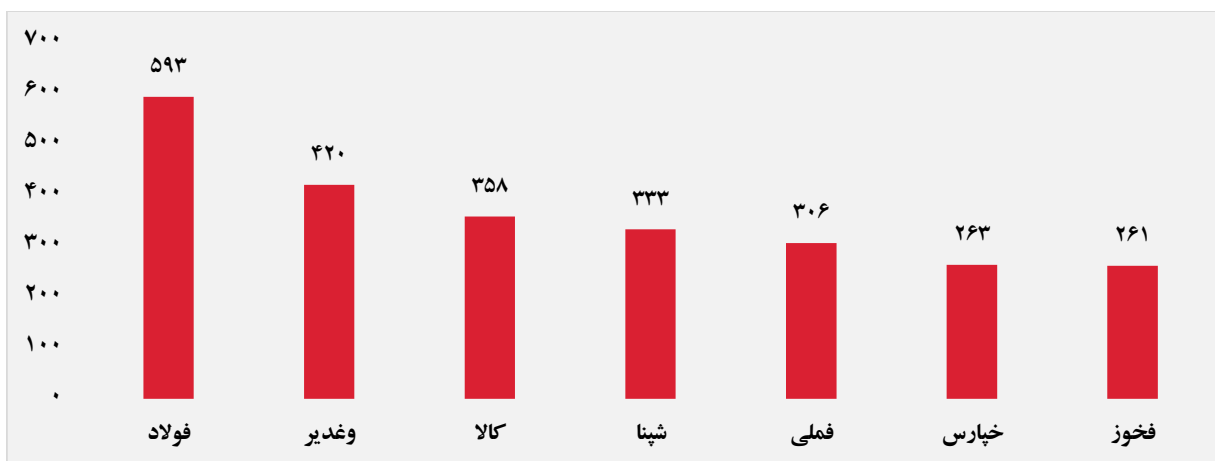
## پول هوشمند

خروج	ردیف	ورود	ردیف
برکت	۱	سغرب	۱
تپسی	۲	ومعلم	۲
توریل	۳	رافزا	۳
سفانو	۴	خوساز	۴
فگل	۵	زشگزا	۵
وثوق	۶	وتوس	۶
فسرب	۷	صبا	۷
زکشت	۸	پارتا	۸
قیپرا	۹	وشهر	۹
رکیش	۱۰	قاسم	۱۰

### سهام با بیشترین ورود نقدینگی (میلیارد ریال)



### سهام با بیشترین خروج نقدینگی (میلیارد ریال)

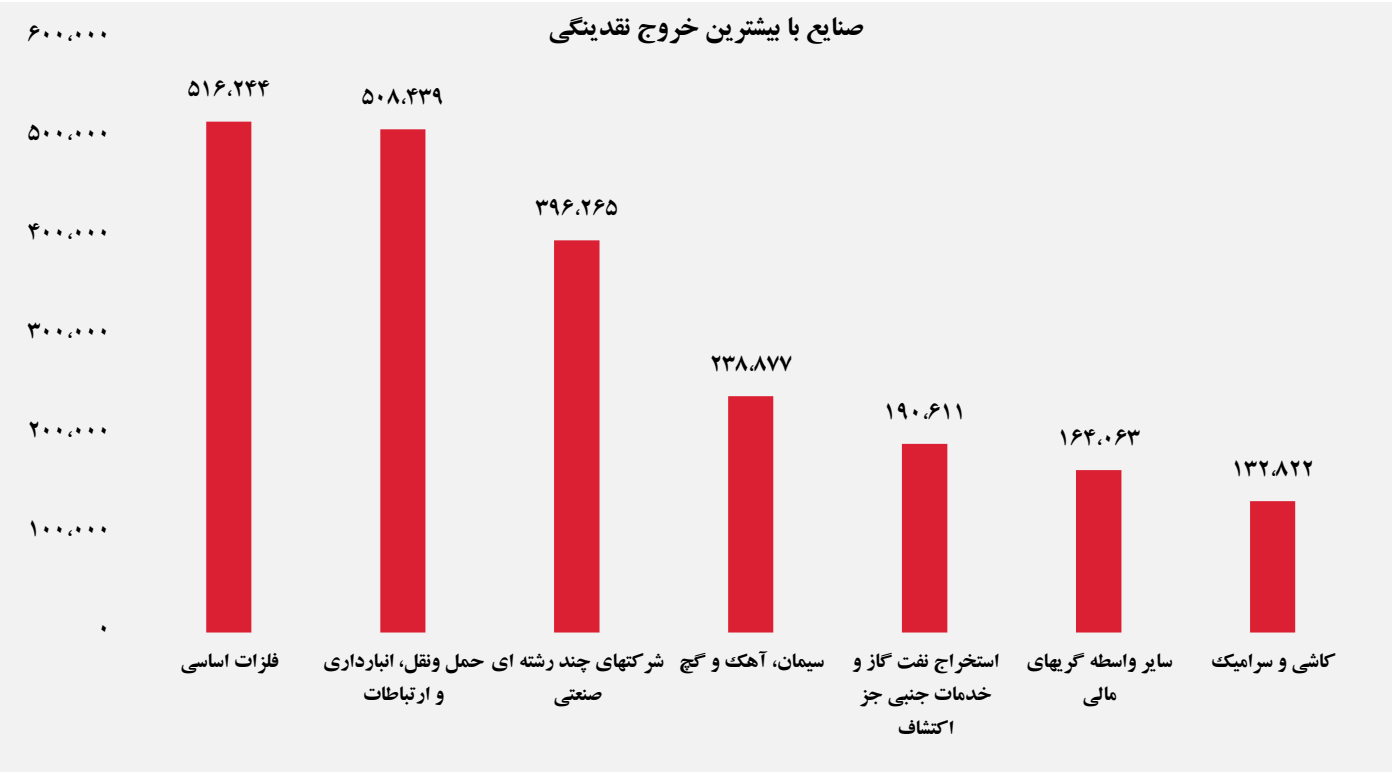
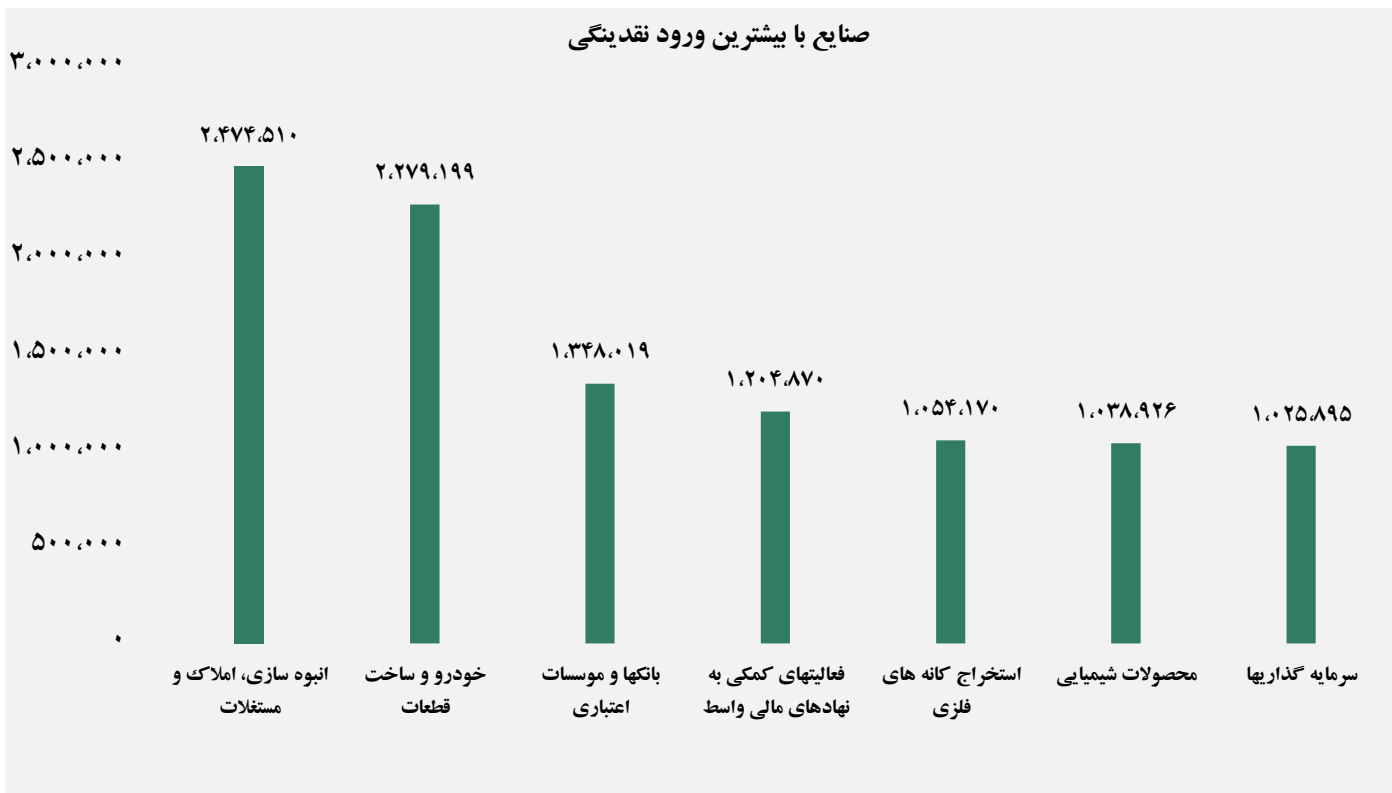


### واچ لیست

ردیف	نماد	ردیف	نماد
۱	گدنا	۹	ولشرق
۲	ثعمرا	۱۰	فولای
۳	کقزوی	۱۱	تیمپی
۴	انرژی	۱۲	فنفث
۵	خنصیر	۱۳	فراپورس
۶	فزر	۱۴	خشرق
۷	حفارس	۱۵	زاگرس
۸	وآذر	۱۶	دماوند



## ورود و خروج نقدینگی به/از صنایع ( میلیون ریال )



گزارش روزانه تحلیل بازار گروه مالی شهر