



**گروه مالی شهر**  
SHAHR FINANCIAL GROUP

# گزارش روزانه تحلیل بازار

معاونت سرمایه گذاری و توسعه

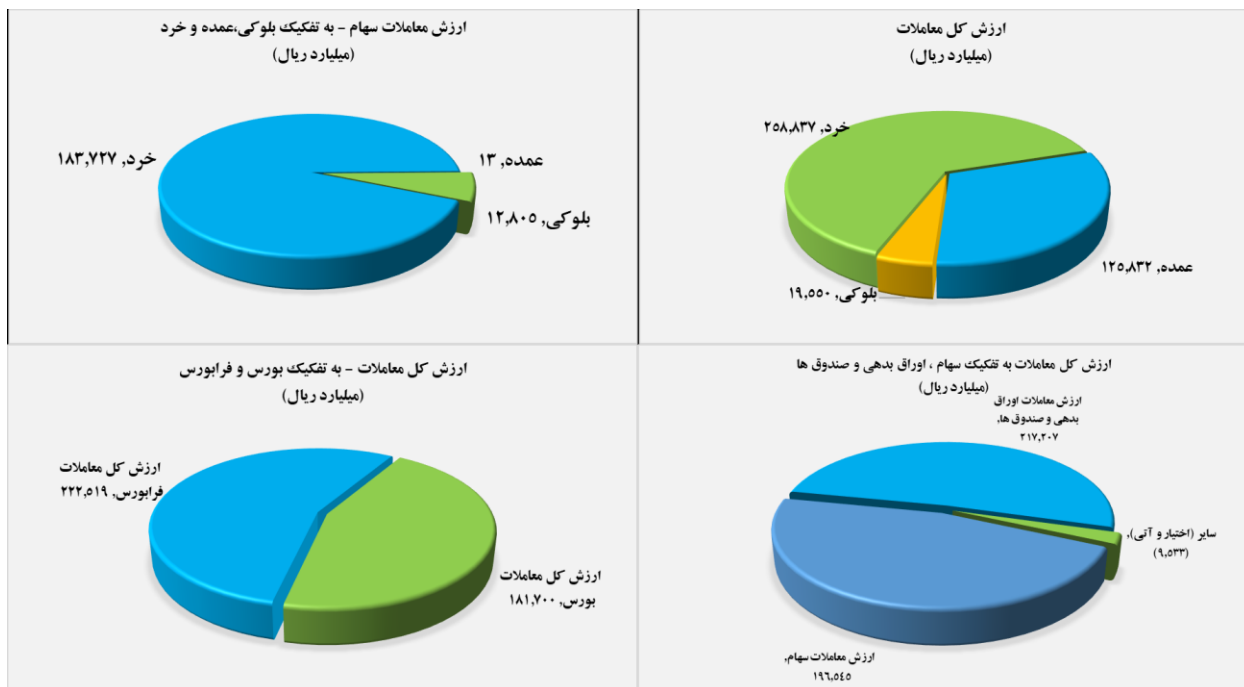
۱۴۰۲/۰۲/۱۲

[www.sfg.ir](http://www.sfg.ir) - [info@sfg.ir](mailto:info@sfg.ir)



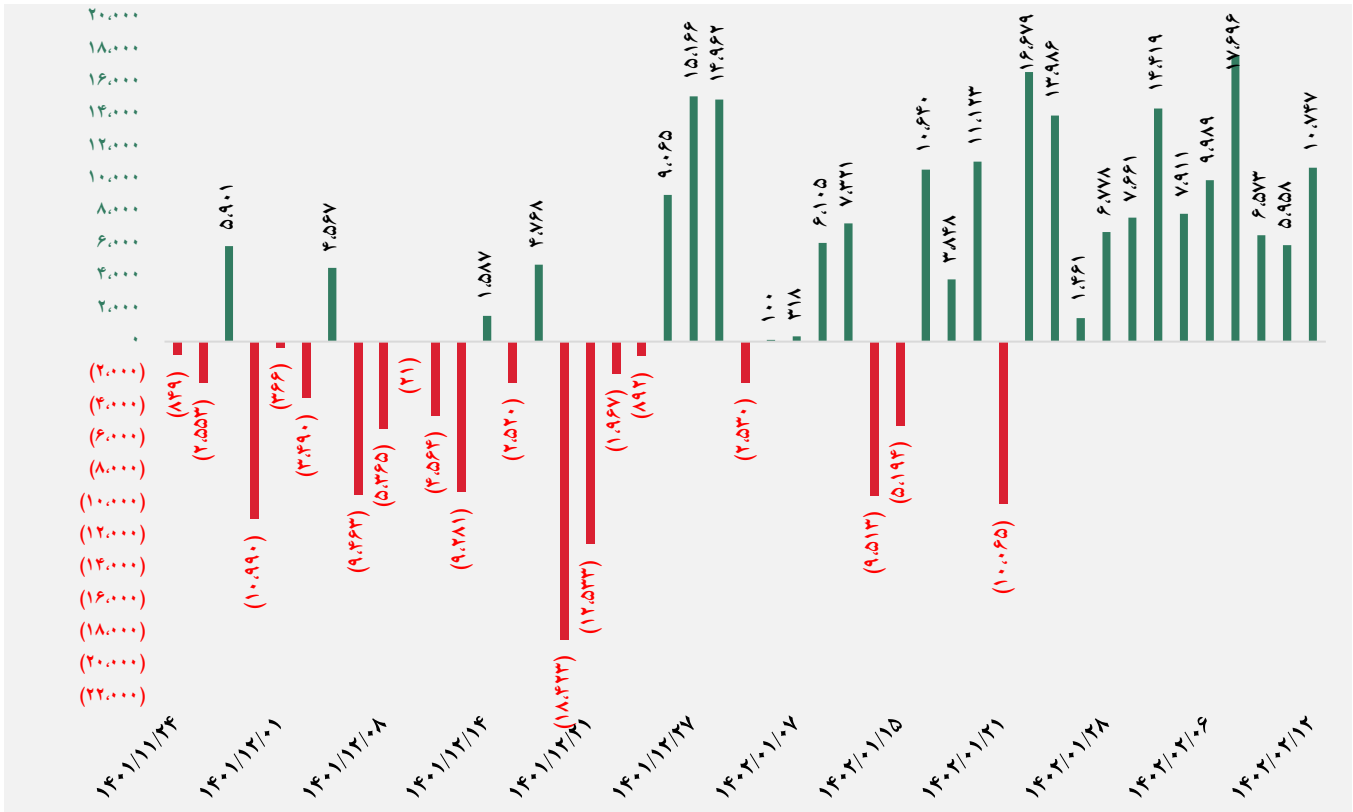
## تصویر کلی بازار

بورس		فرا بورس	
شاخص کل	۲,۵۱۸,۳۳۱	شاخص کل	۳۱,۷۲۲
تغییر شاخص	۳۷,۶۹۰	تغییر شاخص	۵۷۷
ارزش بازار (میلیارد ریال)	۹۳,۱۰۶,۱۲۷	ارزش بازار (میلیارد ریال)	۲۲,۶۶۳,۰۶۰
ارزش معاملات (میلیارد ریال)	۱۸۱,۷۰۰	ارزش معاملات (میلیارد ریال)	۲۲۲,۵۱۹
بیشترین تأثیر مثبت در شاخص		بیشترین تأثیر مثبت در شاخص	
فولاد		هرمز	
اخبار		وسپهر	
فارس		زاگرس	
میدکو		انتخاب	
بیشترین تأثیر منفی در شاخص		بیشترین تأثیر منفی در شاخص	
شپدیس		آریا	
شیراز		کگهر	
شسینا		شاون	
تاپیکو		گوهران	

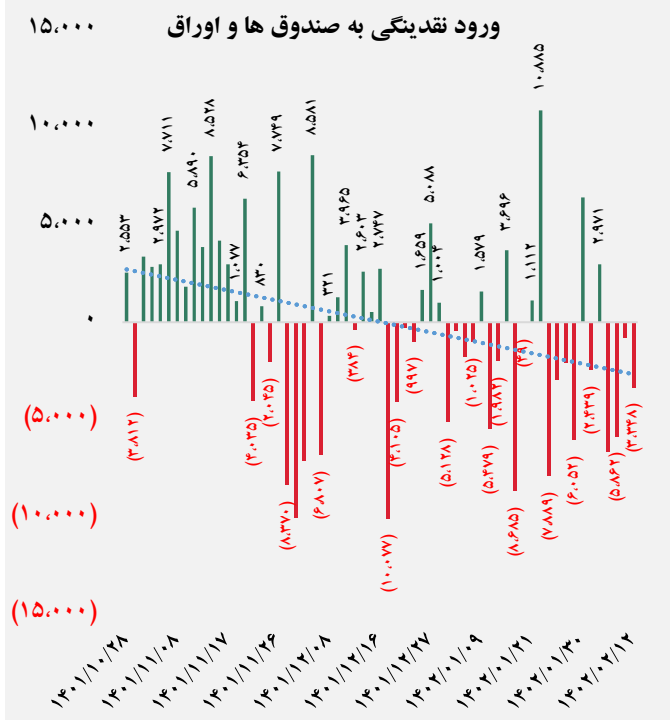
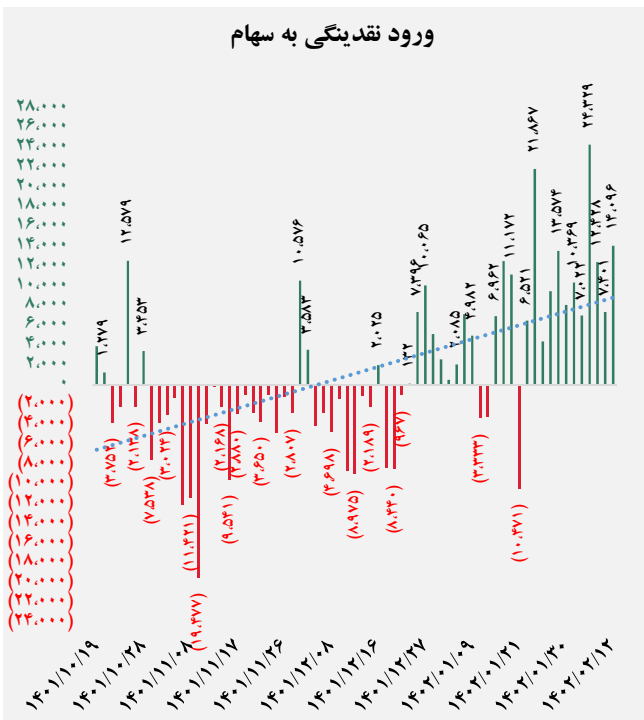




## کل ورود نقدینگی حقیقی ها (میلارد ریال)

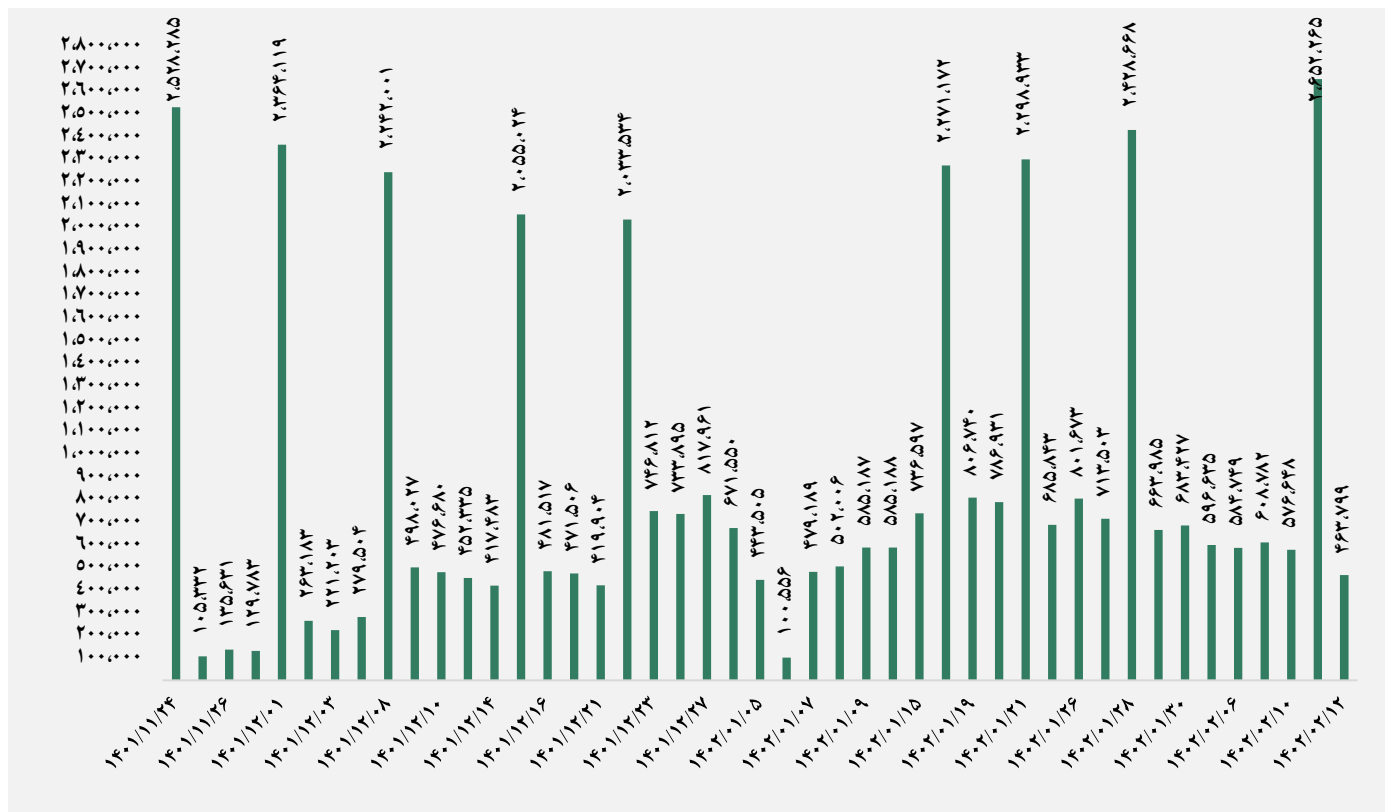


## ورود نقدینگی حقیقی ها به تفکیک سهام و اوراق (میلارد ریال)

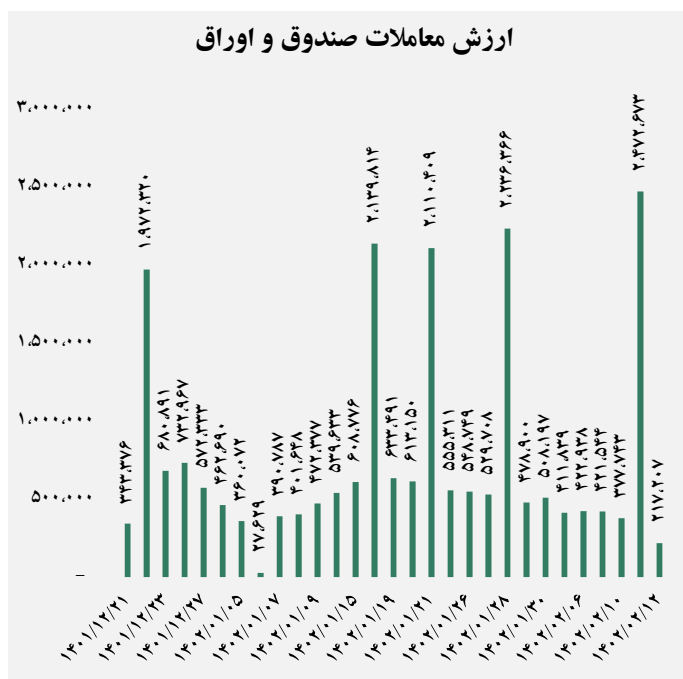
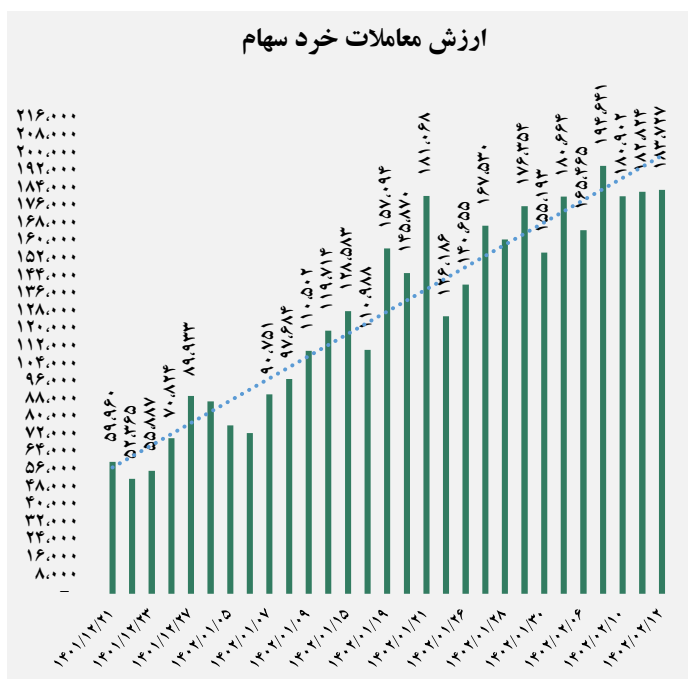




## ارزش معاملات کل (میلیارد ریال)

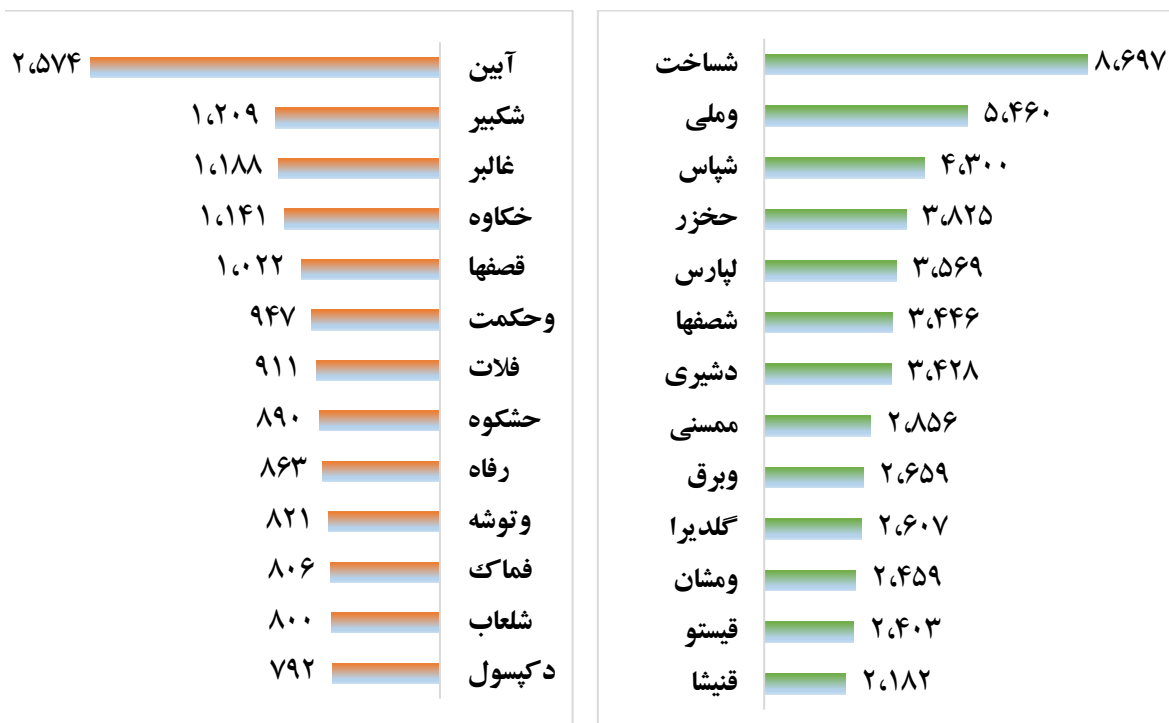


## ارزش معاملات به تفکیک معاملات خرد و صندوق ها (میلیارد ریال)





## بالاترین قدرت خرید و فروش حقیقی (میلیون ریال)



## پول هوشمند

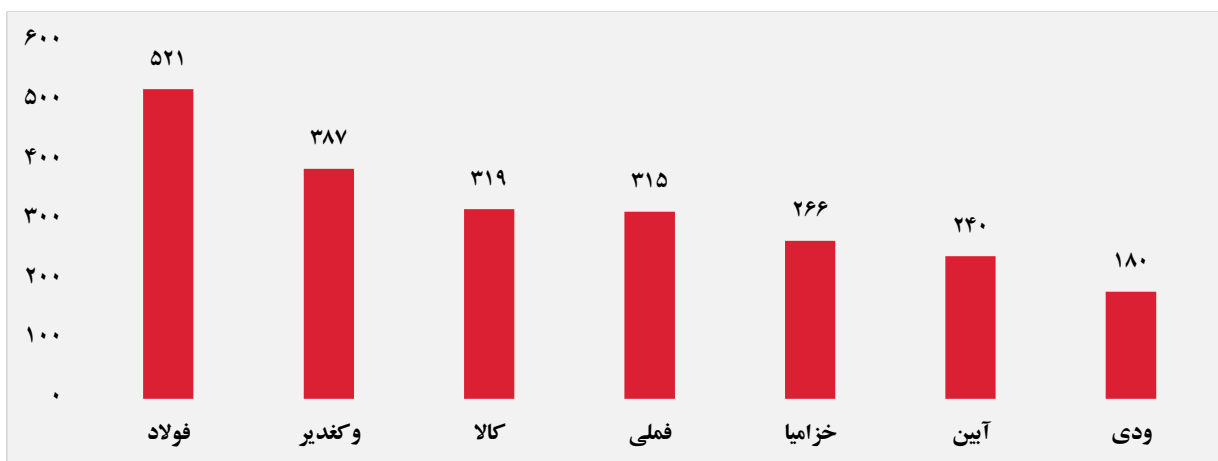
ردیف	ورود	ردیف	خروج
۱	نیهساز	۱	خراسان
۲	گنگین	۲	سامان
۳	شاملا	۳	رفاه
۴	فاذر	۴	تپسی
۵	وبهمن	۵	خلیل
۶	اسیا	۶	نعتما
۷	وتعاون	۷	زشگزا
۸	دماوند	۸	ودانا
۹	وارس	۹	غالب
۱۰	آبادا	۱۰	قروین



### سهام با بیشترین ورود نقدینگی (میلیارد ریال)



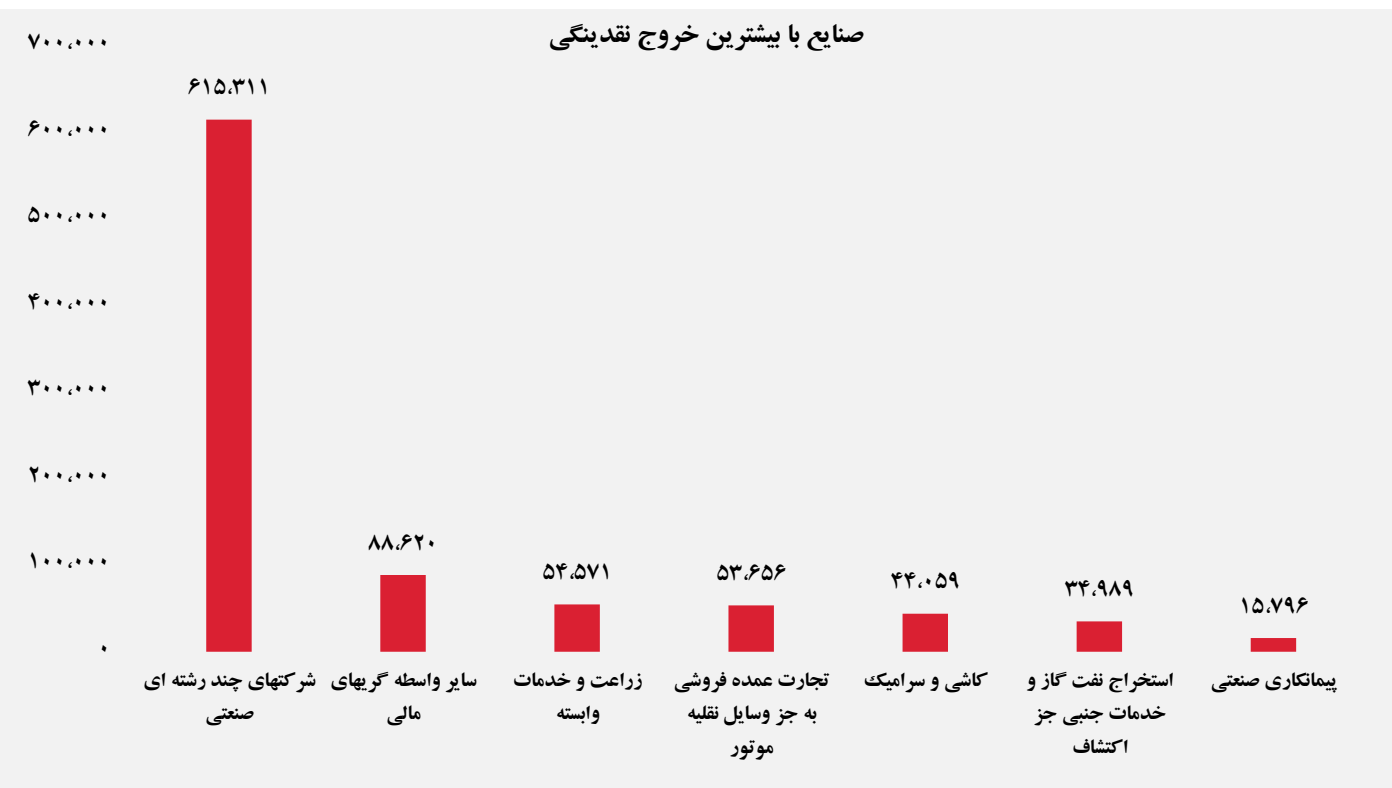
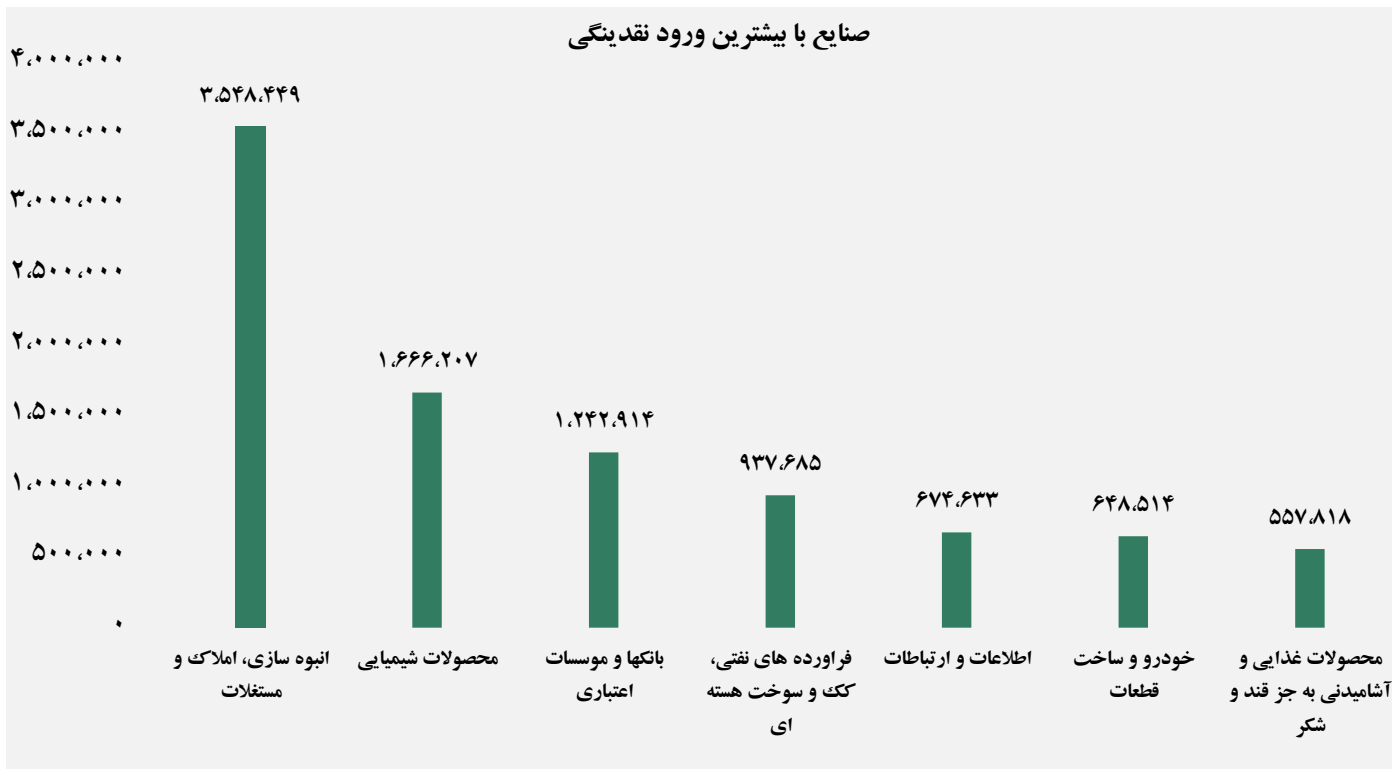
### سهام با بیشترین خروج نقدینگی (میلیارد ریال)



### واچ لیست

ردیف	نماد	ردیف	نماد
۱	ثفارس	۹	فولای
۲	انرژی	۱۰	ثجنوب
۳	حفارس	۱۱	سیمرخ
۴	خشرق	۱۲	سیلام
۵	خکاوه	۱۳	شاهد
۶	آیین	۱۴	ثغرب
۷	کماسه	۱۵	سپید
۸	غدیس	۱۶	فزر

## ورود و خروج نقدینگی به/از صنایع ( میلیون ریال )



گزارش روزانه تحلیل بازار گروه مالی شهر