



گروه مالی شهر
SHAHR FINANCIAL GROUP

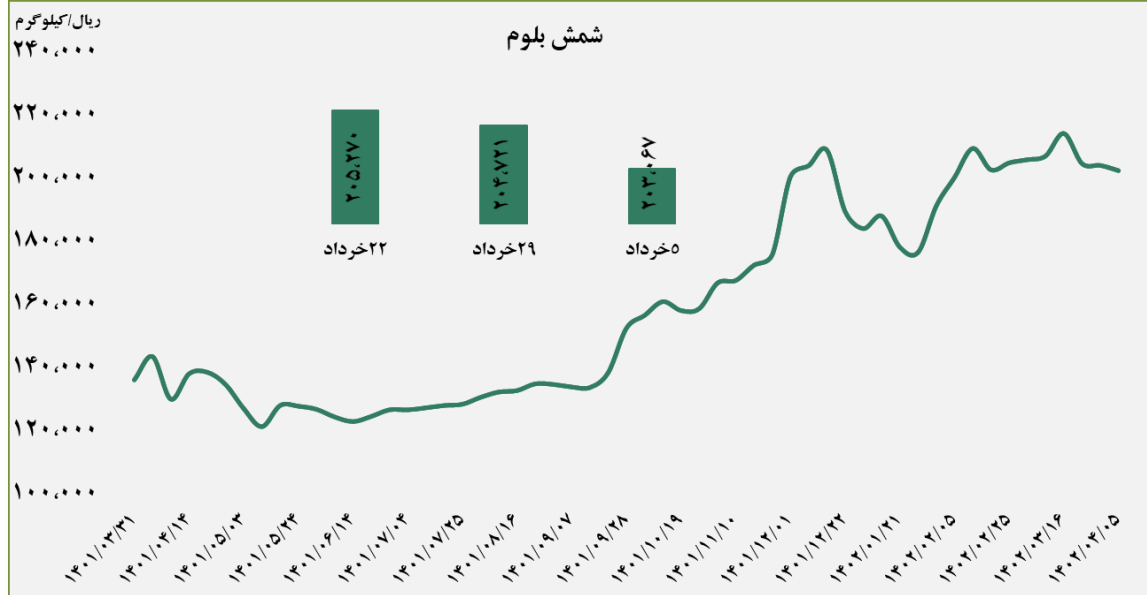
گزارش معاملات در بورس کالا

۱۴۰۲/۰۴/۰۶

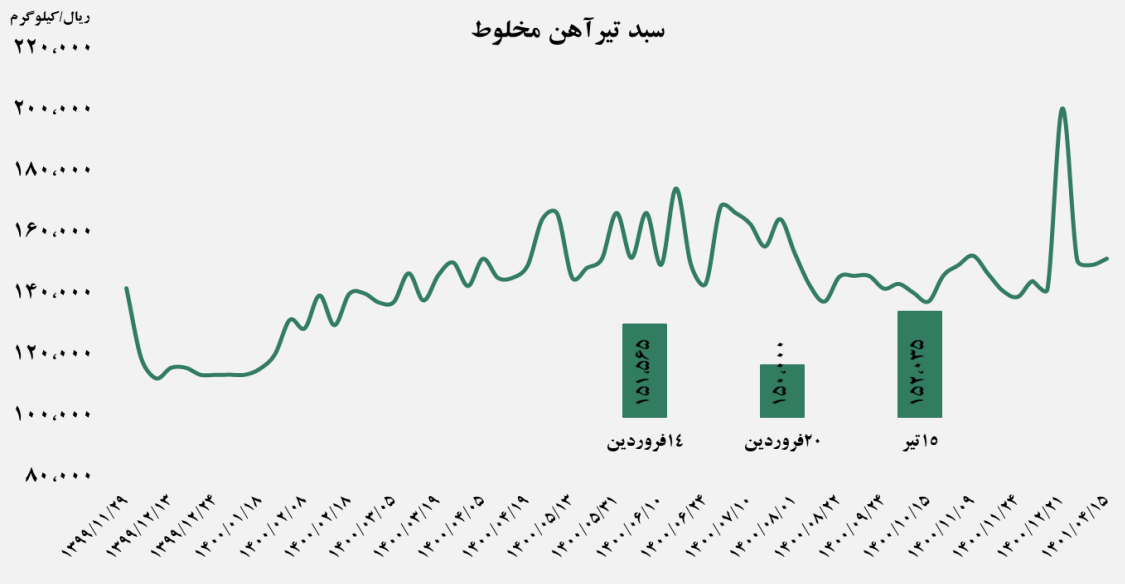
www.sfg.ir - info@sfg.ir

■ عرضه کننده:

آهن و فولاد ارفع - ذوب آهن اصفهان - مجتمع فولاد خراسان -
 مجتمع ذوب آهن فولاد خزر - فولاد کاوه جنوب کیش -
 فولاد کویر دامغان



سبد تیر آهن مخلوط

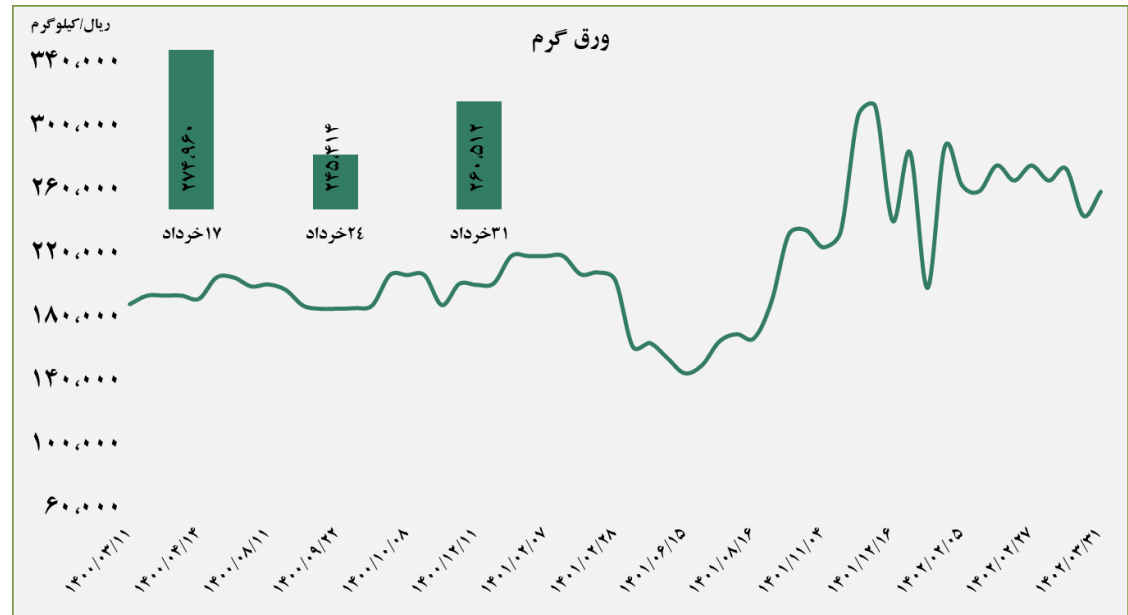


■ عرضه کننده:

ذوب آهن اصفهان - مجتمع فولاد ظفر بناب

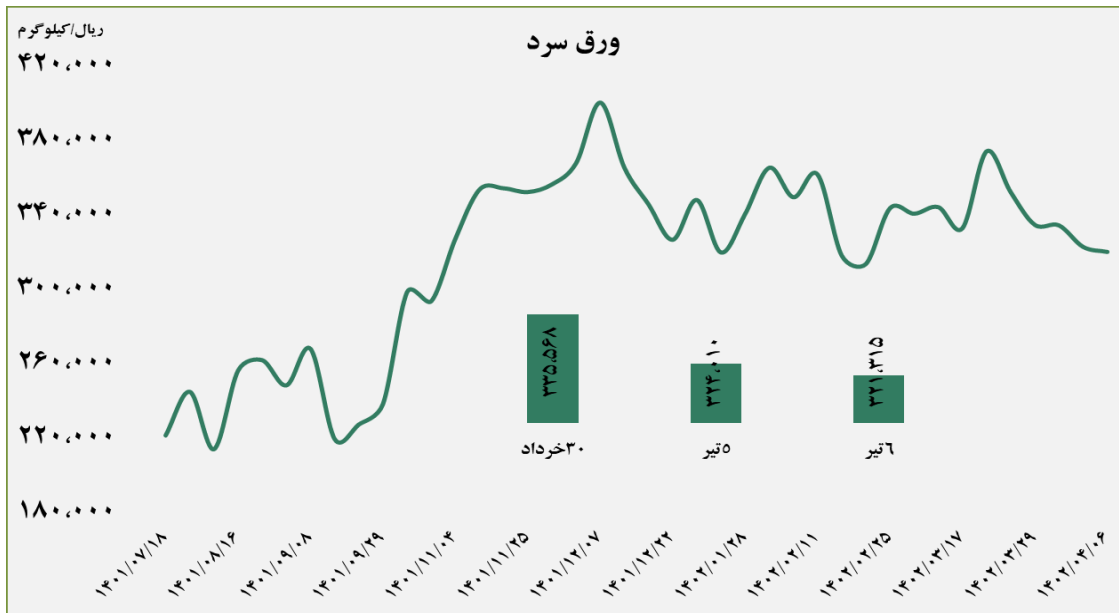
■ عرضه کننده:

فولاد مبارکه اصفهان - نورد و تولید قطعات فولادی



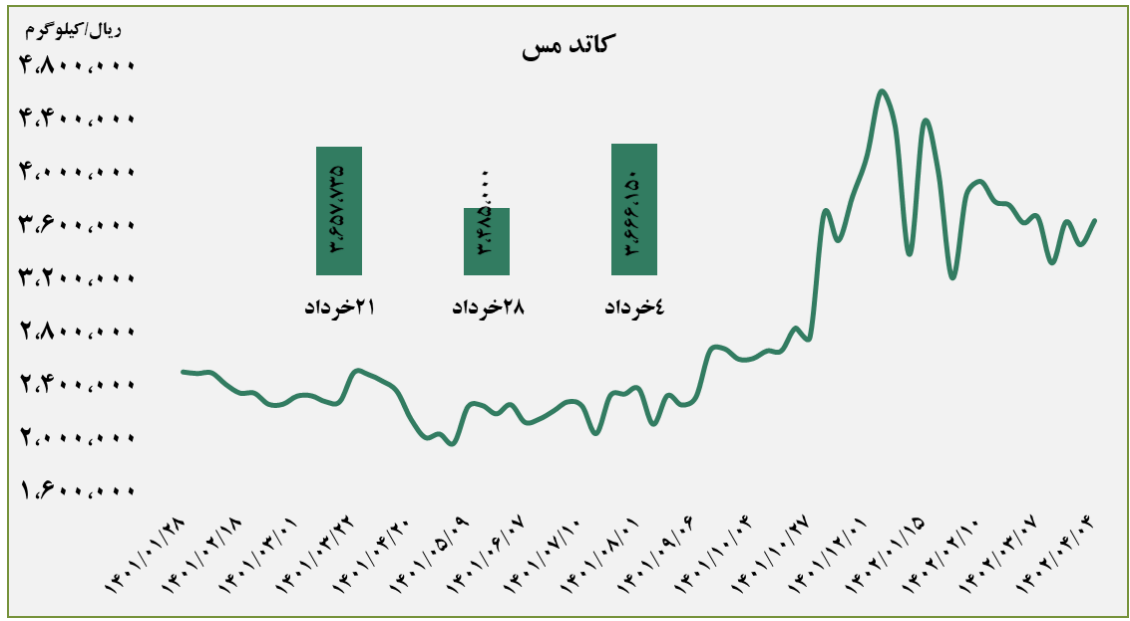
■ عرضه کننده:

فولاد مبارکه اصفهان - فولاد غرب آسیا - صنایع هفت الماس



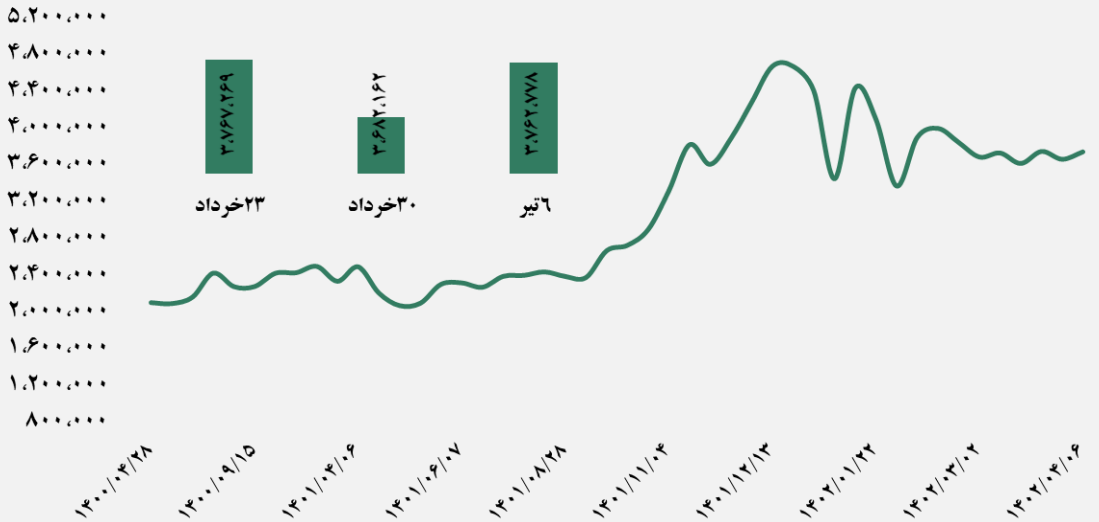
■ عرضه کننده:

شرکت ملی صنایع مس ایران - فرآوری مس درخشان
تخت گنبد



مفتول مسی

ریال/کیلوگرم

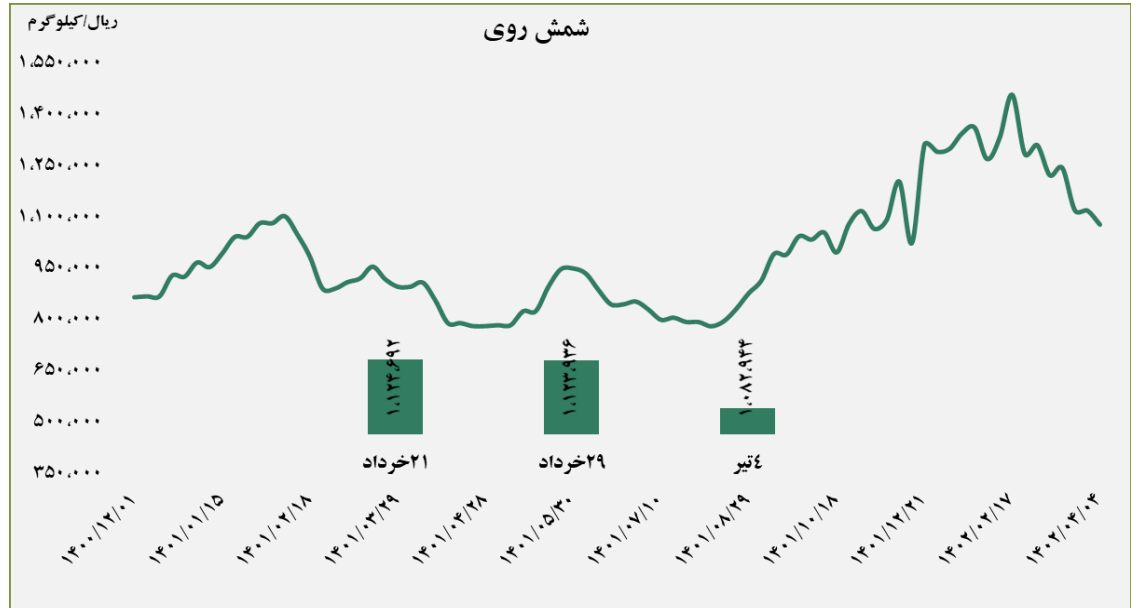


■ عرضه کننده:

صنایع تولیدی دنیای مس کاشان - گیل راد شمال -
شرکت ملی صنایع مس ایران

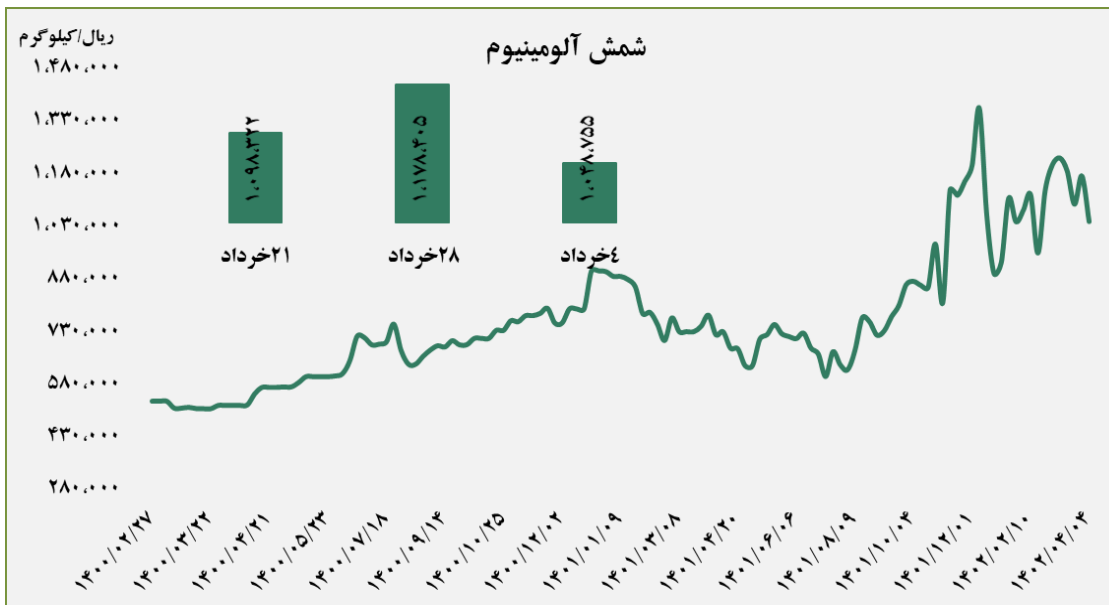
■ عرضه کننده:

ملی سرب و روی ایران - سپنتا روی - تولیدی روی بندر عباس - ذوب احیای روی قشم - گسترش صنایع روی ایرانیان - فرآوری مواد معدنی ایران



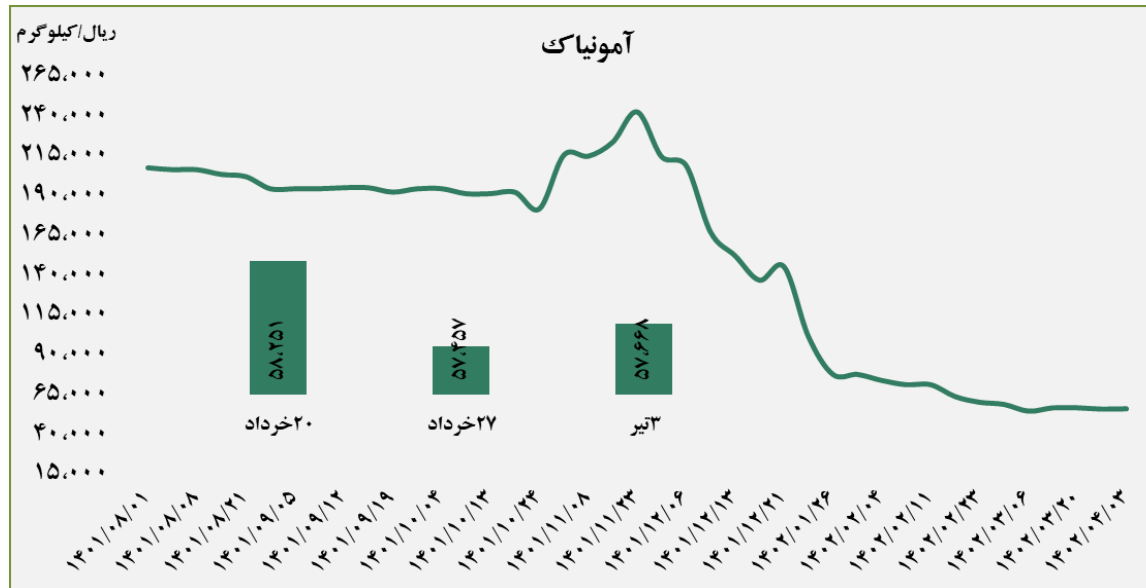
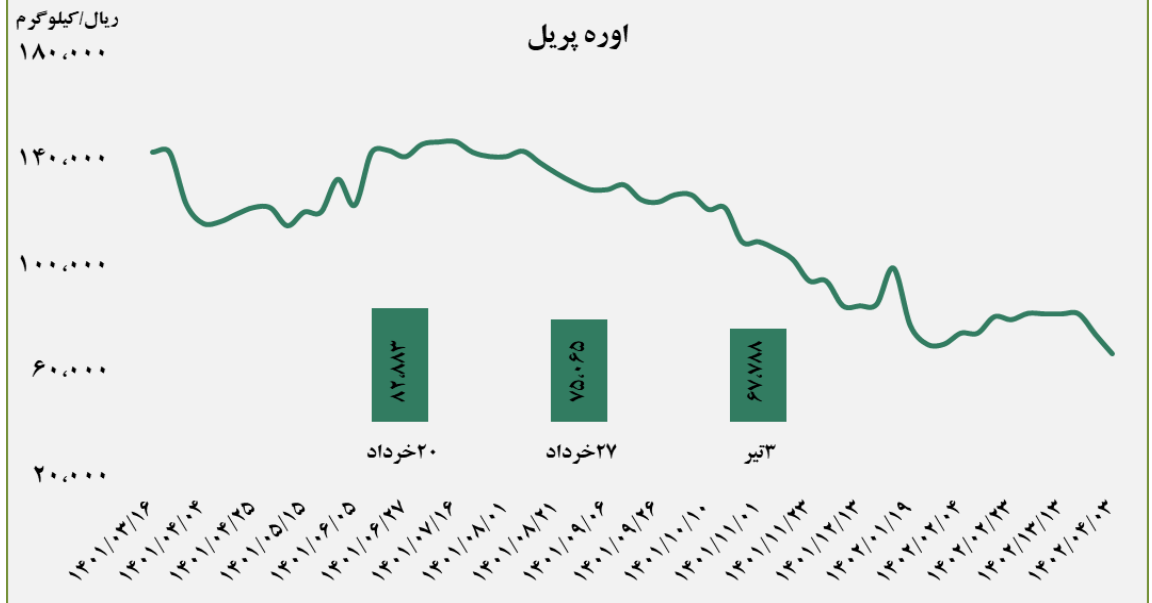
■ عرضه کننده:

آلومینیوم ایران - مجتمع صنایع آلومینیوم جنوب - آلومینیوم المهدی - آلومینای ایران



■ عرضه کننده:

پتروشیمی خراسان - پتروشیمی شیراز - پتروشیمی پردیس - پتروشیمی کرمانشاه - پتروشیمی رازی



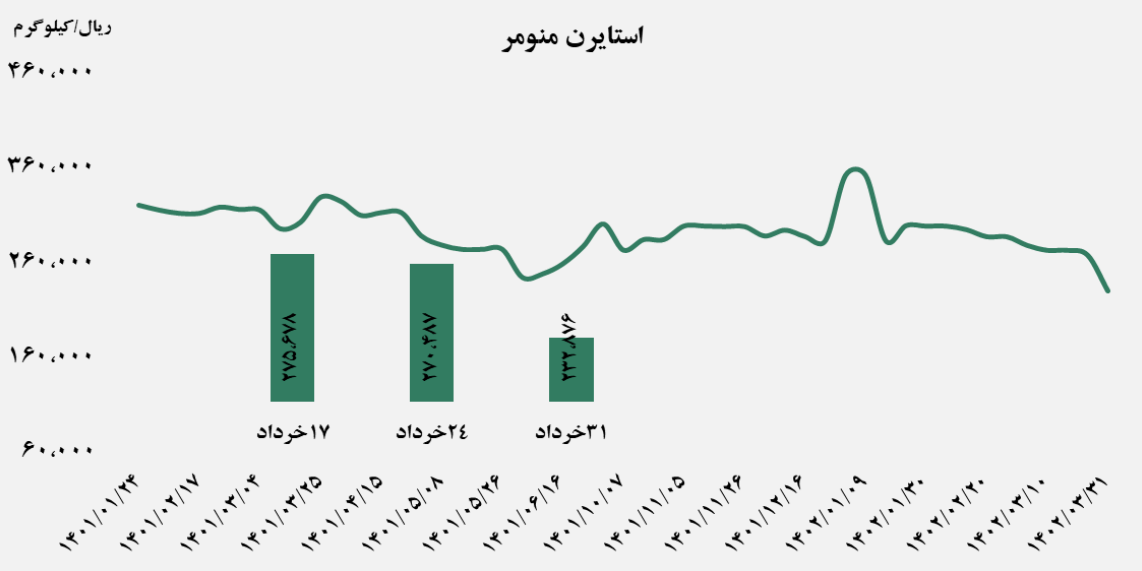
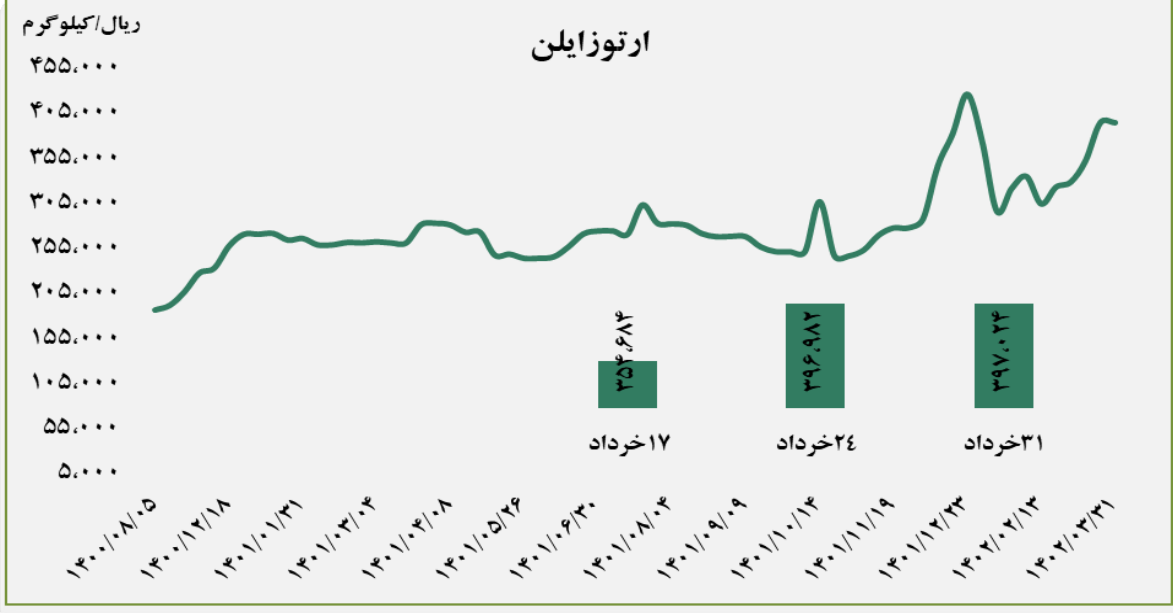
■ عرضه کننده:

پتروشیمی خراسان - پتروشیمی شیراز



■ عرضه کننده:

پتروشیمی برزویه



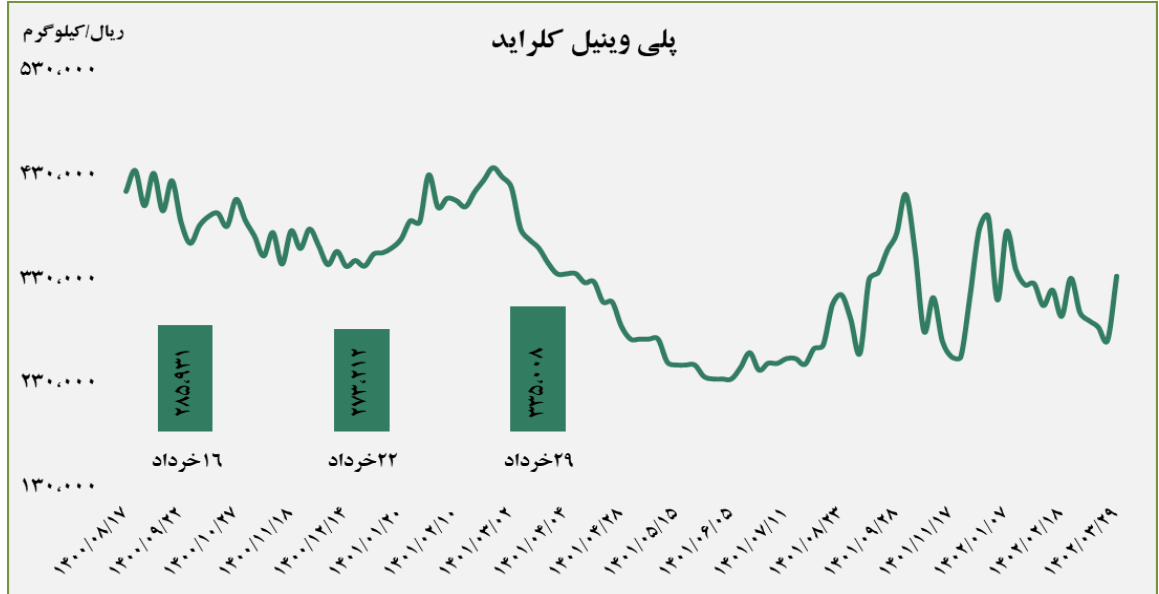
■ عرضه کننده:

پتروشیمی پارس

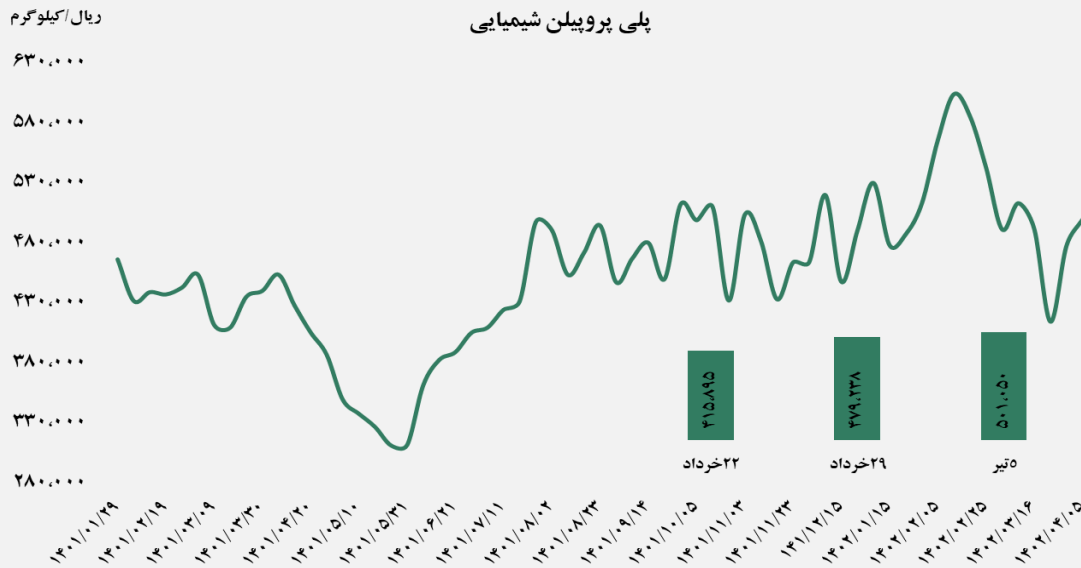
گروه مالی شهر گزارش معاملات در بورس کالا

■ عرضه کننده:

پتروشیمی غدیر - پتروشیمی آبادان - پتروشیمی بندر امام - پتروشیمی اروند



پلی پروپیلن شیمیایی

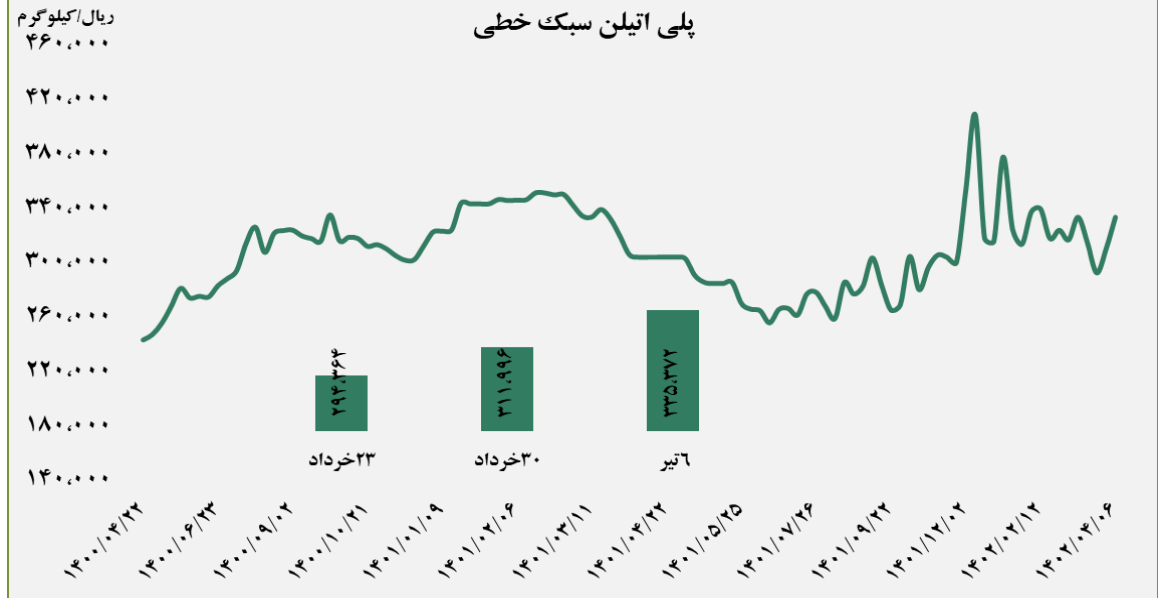


■ عرضه کننده:

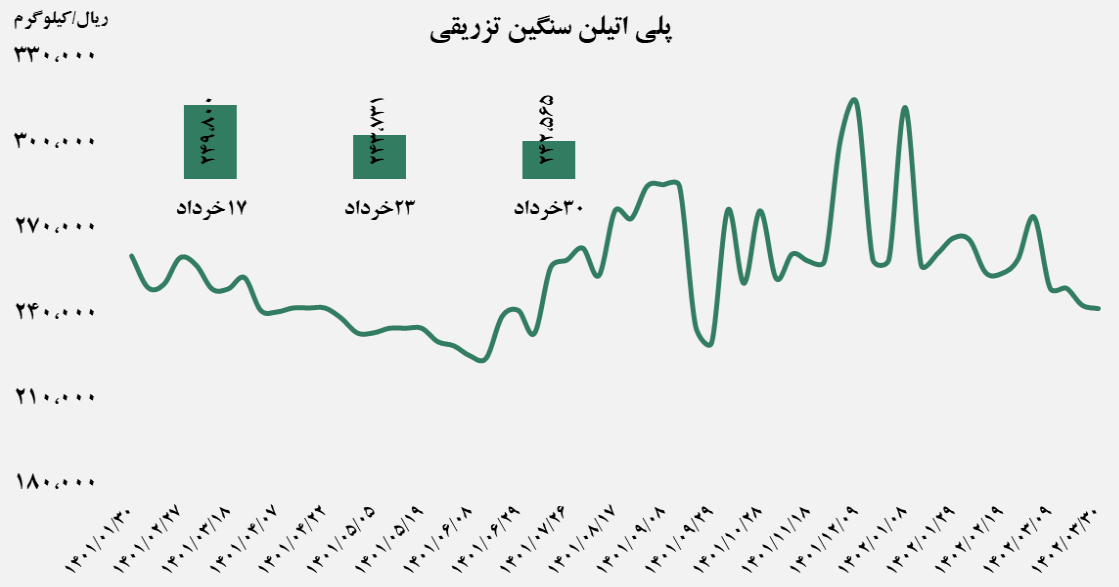
پتروشیمی مارون - پلی پروپیلن جم - نویر زرشیمی - پتروشیمی رجال - پتروشیمی سازند

■ عرضه کننده:

پتروشیمی سازند - پتروشیمی مهاباد - پتروشیمی امیرکبیر
- پتروشیمی جم



پلی اتیلن سنگین تزریقی

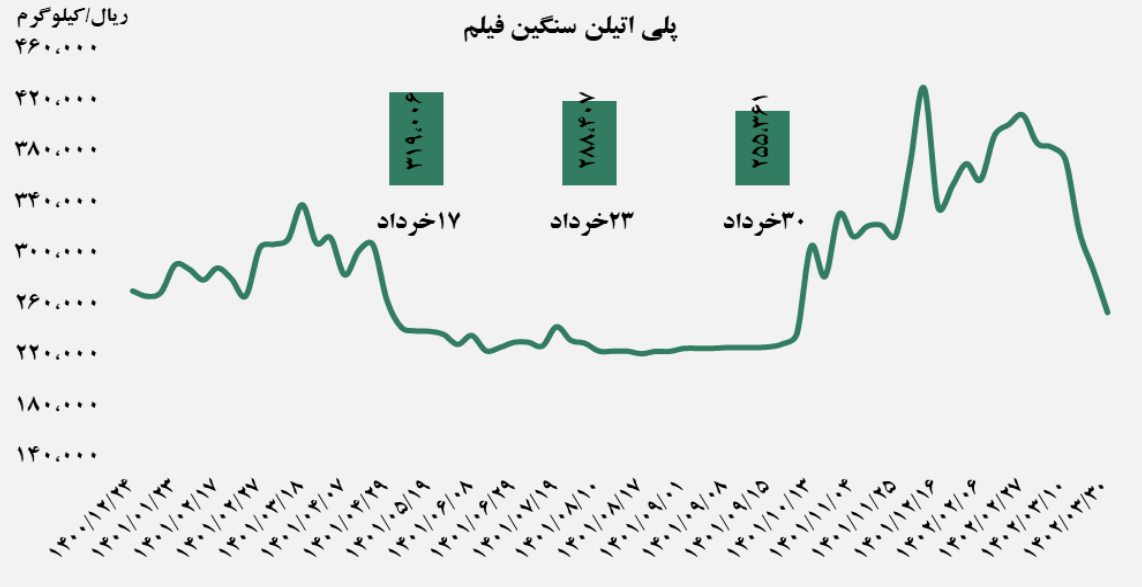


■ عرضه کننده:

پتروشیمی لرستان - پتروشیمی بندر امام - پتروشیمی جم
- پتروشیمی تبریز

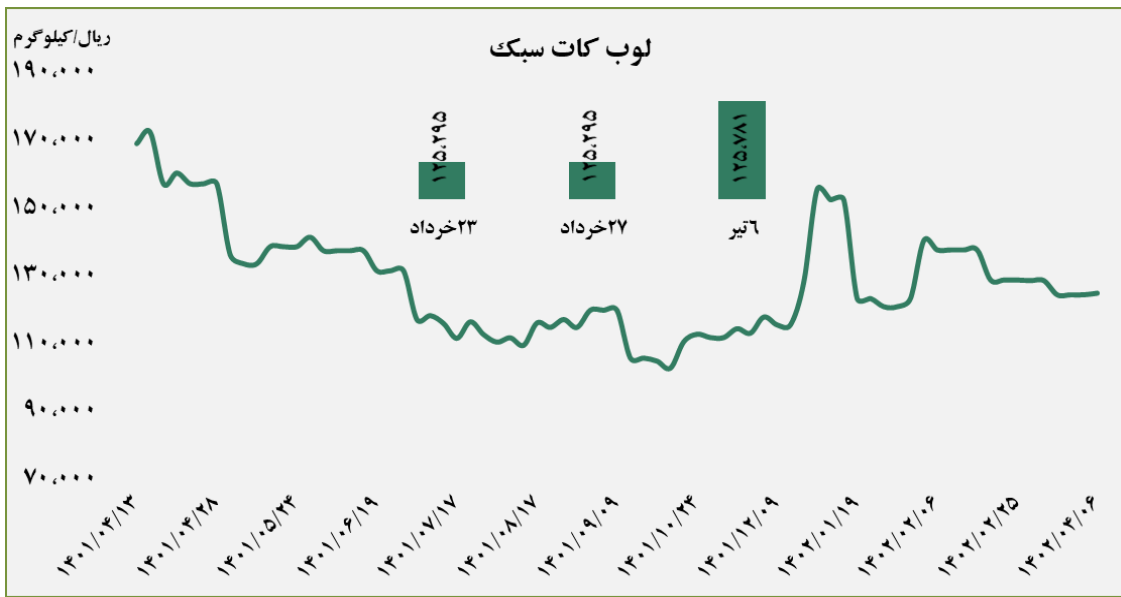
■ عرضه کننده:

پتروشیمی آریا ساسول - پتروشیمی مهر - پتروشیمی ایلام
- پتروشیمی مارون

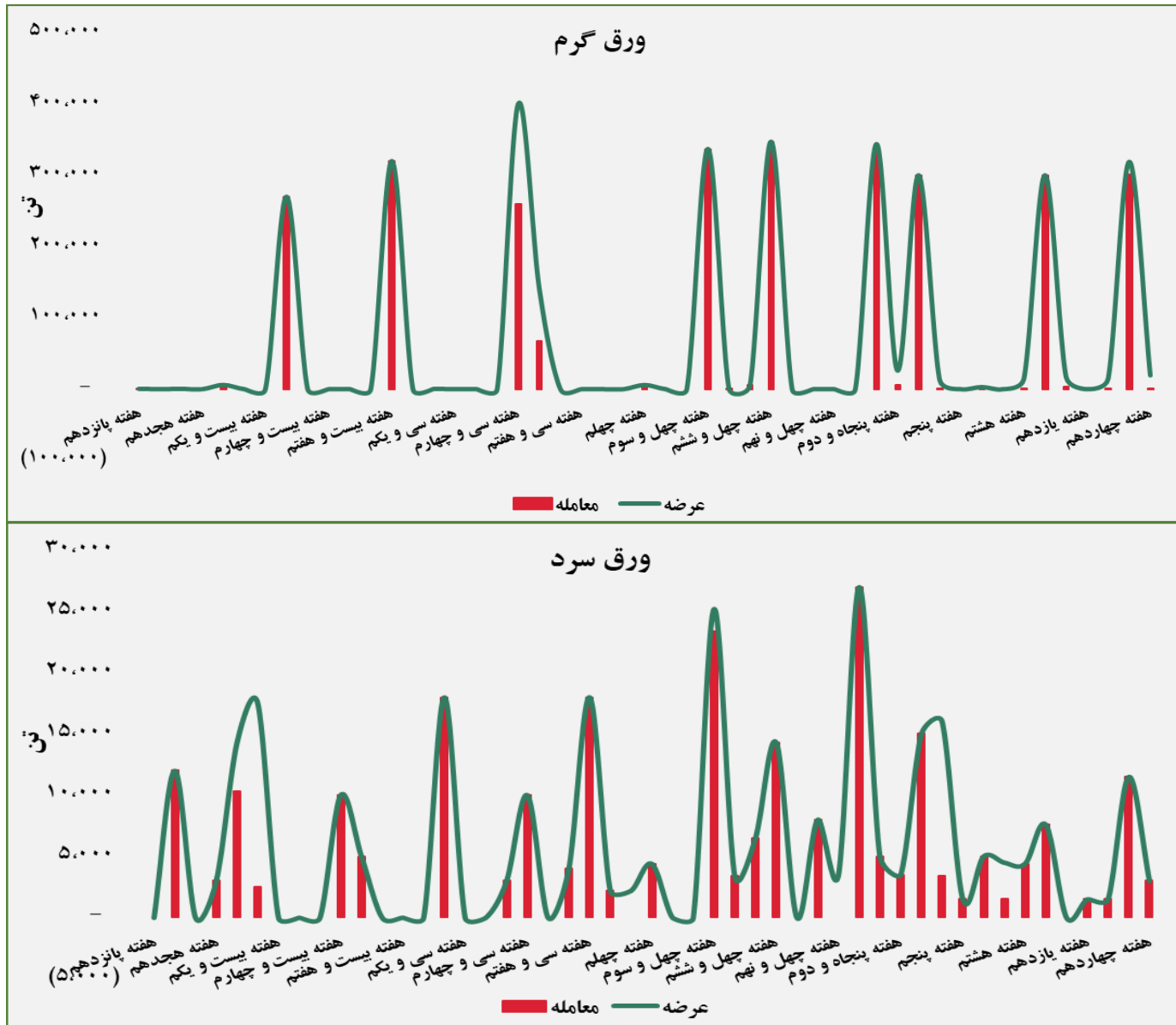


■ عرضه کننده:

پالایش نفت بندر عباس - پالایش نفت اصفهان - پالایش
نفت تهران - پالایش نفت تبریز - پالایش نفت آبادان



گروه مالی شهر گزارش معاملات در بورس کالا



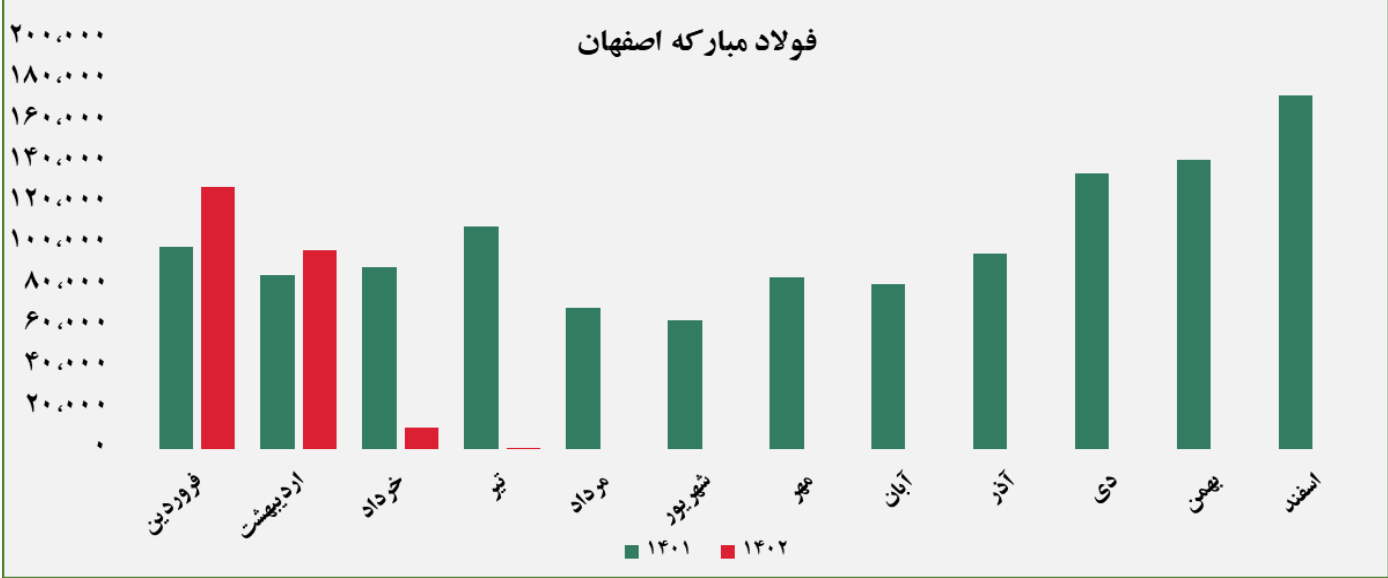
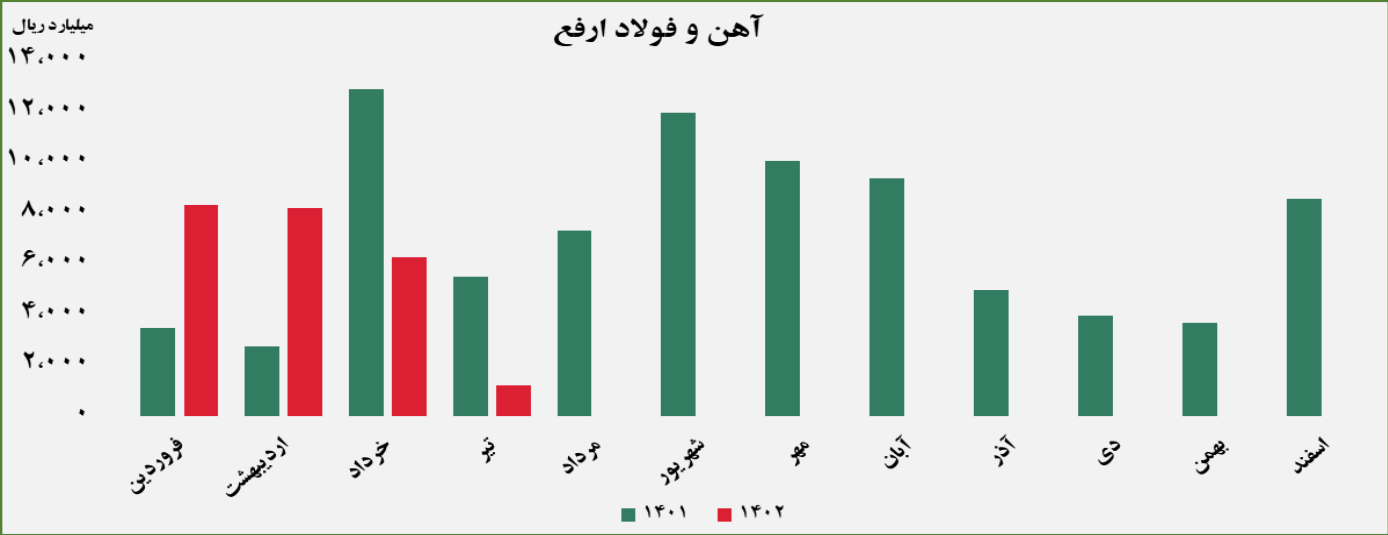


مبلغ فروش شرکت ها برای کلیه محصولات در بورس کالا (میلیارد ریال)



گروه مالی شهر گزارش معاملات در بورس کالا

مبلغ فروش شرکت ها برای کلیه محصولات در بورس کالا (میلیارد ریال)



گروه مالی شهر گزارش معاملات در بورس کالا

مبلغ فروش شرکت ها برای کلیه محصولات در بورس کالا (میلیارد ریال)



گروه مالی شهر گزارش معاملات در بورس کالا

مبلغ فروش شرکت‌ها برای کلیه محصولات در بورس کالا (میلیارد ریال)



گروه مالی شهر گزارش معاملات در بورس کالا

مبلغ فروش شرکت ها برای کلیه محصولات در بورس کالا (میلیارد ریال)



گروه مالی شهر گزارش معاملات در بورس کالا

مبلغ فروش شرکت ها برای کلیه محصولات در بورس کالا (میلیارد ریال)



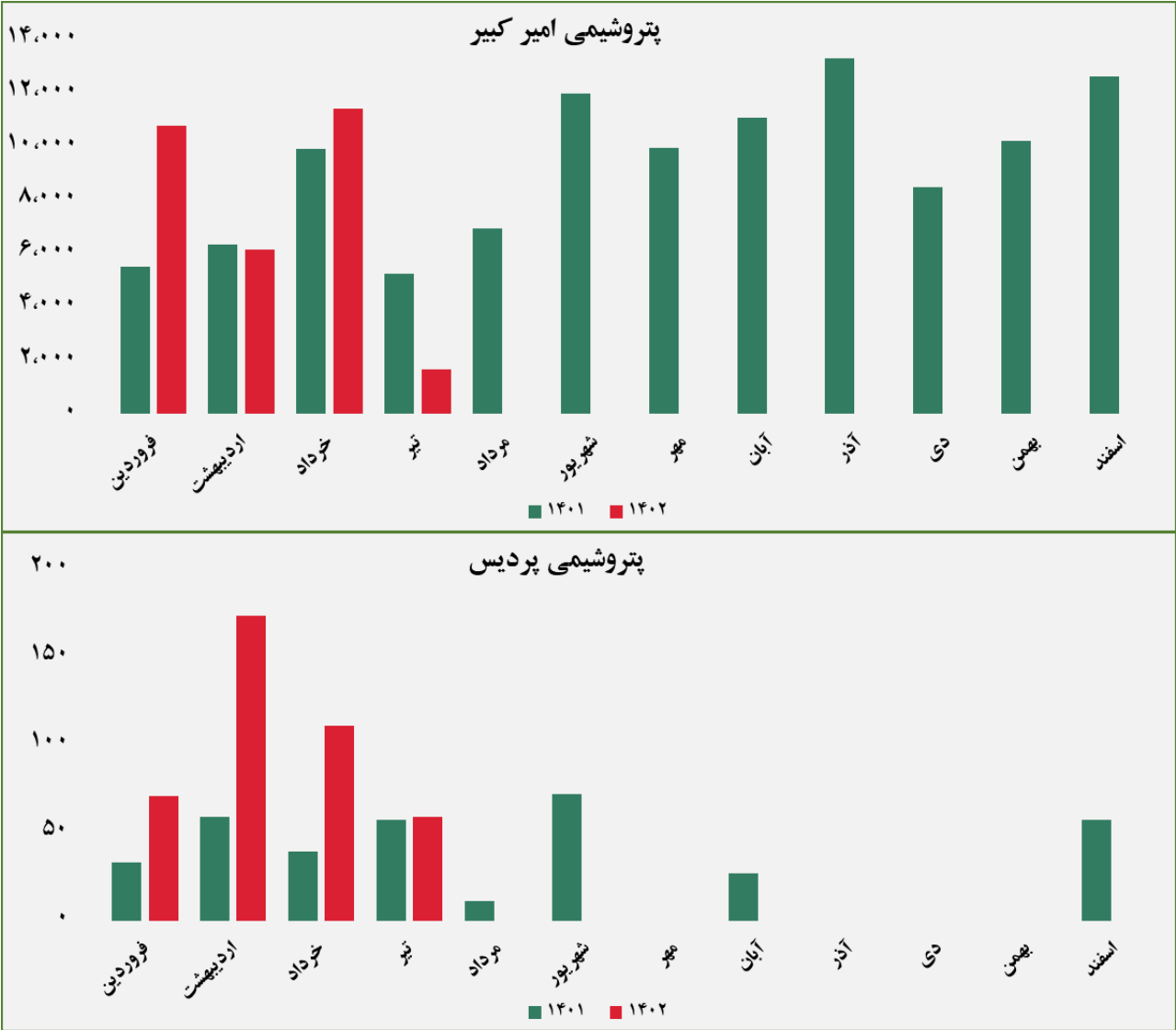
گروه مالی شهر گزارش معاملات در بورس کالا

مبلغ فروش شرکت ها برای کلیه محصولات در بورس کالا (میلیارد ریال)



گروه مالی شهر گزارش معاملات در بورس کالا

مبلغ فروش شرکت‌ها برای کلیه محصولات در بورس کالا (میلیارد ریال)



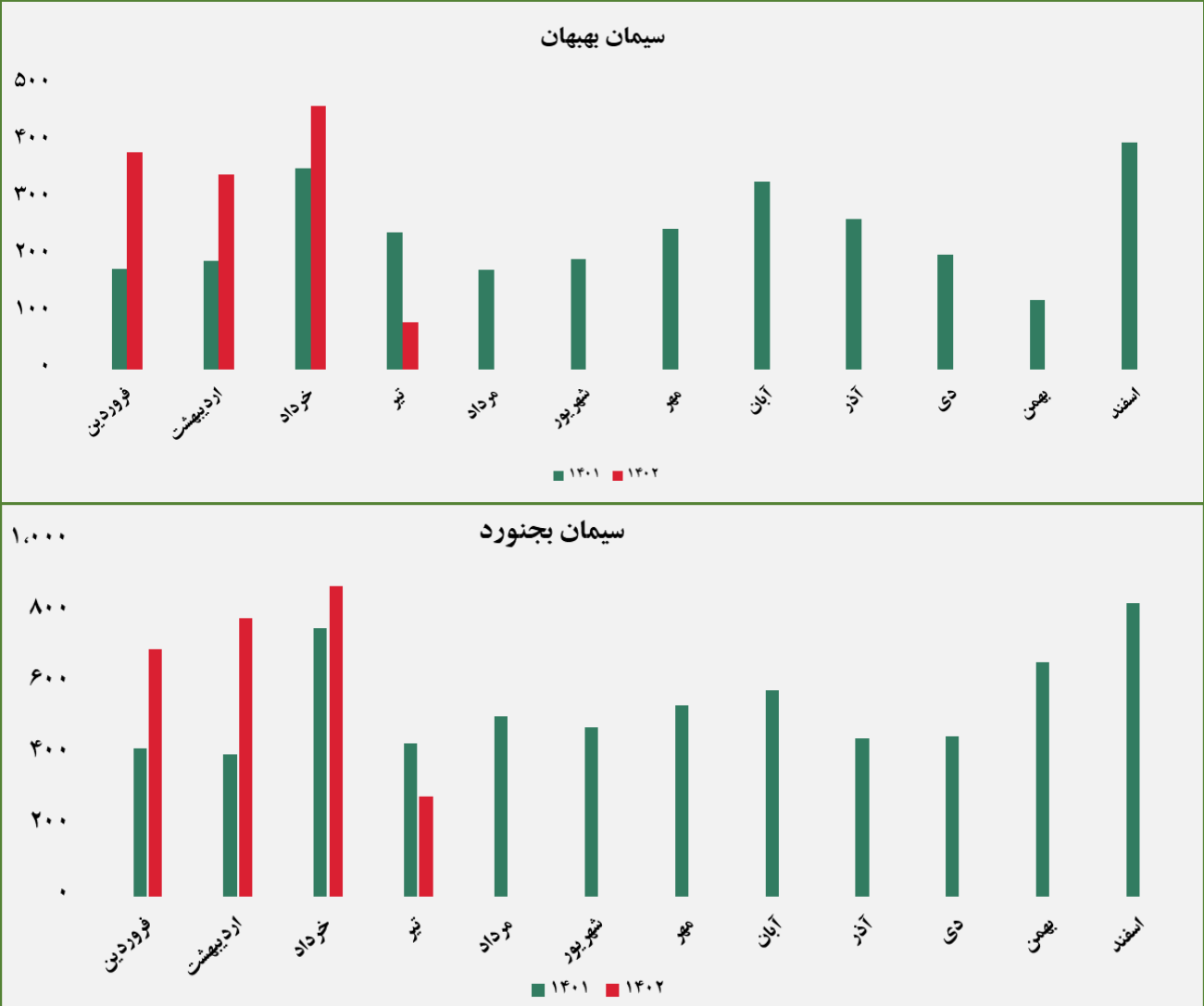
گروه مالی شهر گزارش معاملات در بورس کالا

مبلغ فروش شرکت ها برای کلیه محصولات در بورس کالا (میلیارد ریال)



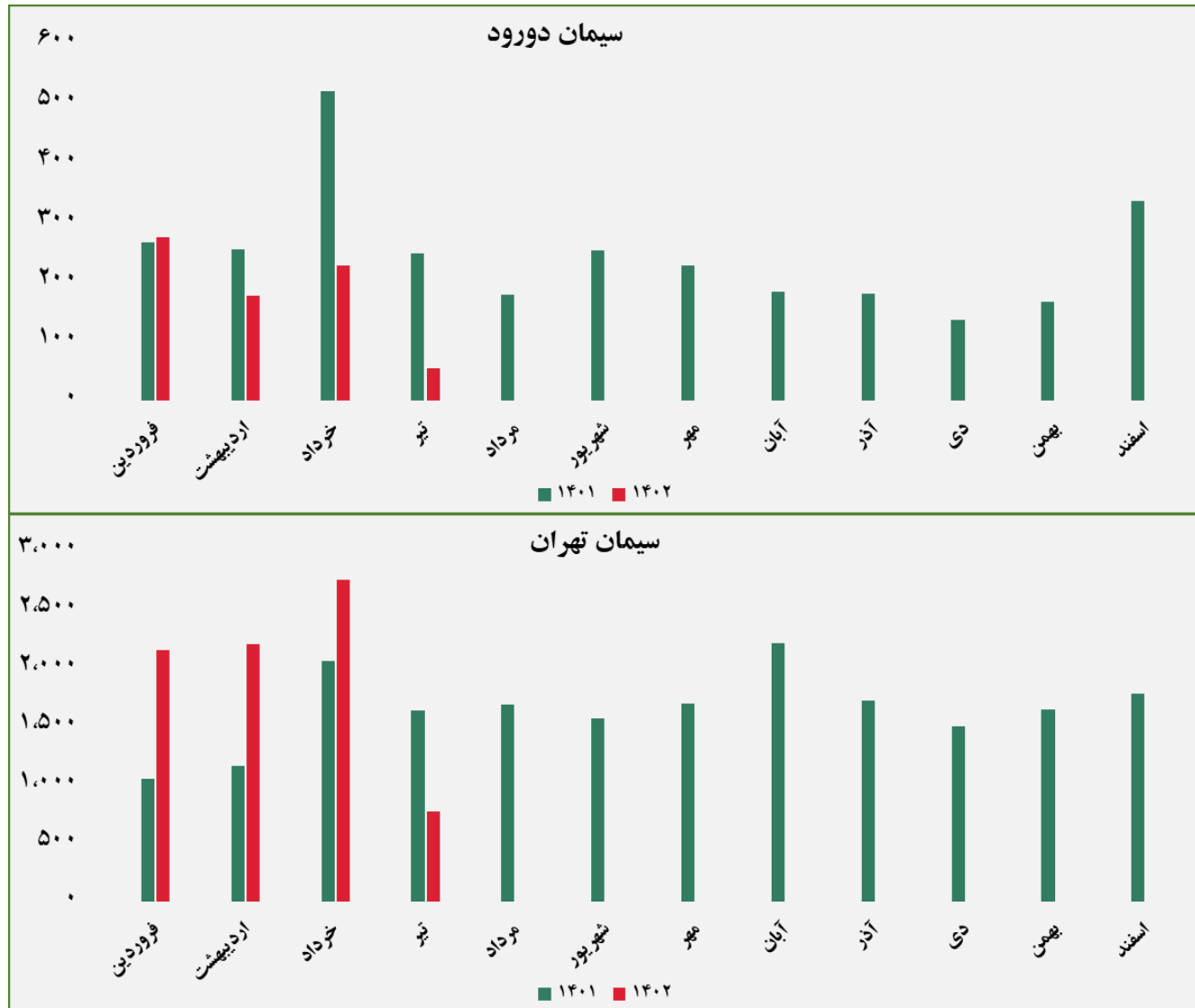
گروه مالی شهر گزارش معاملات در بورس کالا

مبلغ فروش شرکت ها برای کلیه محصولات در بورس کالا (میلیارد ریال)

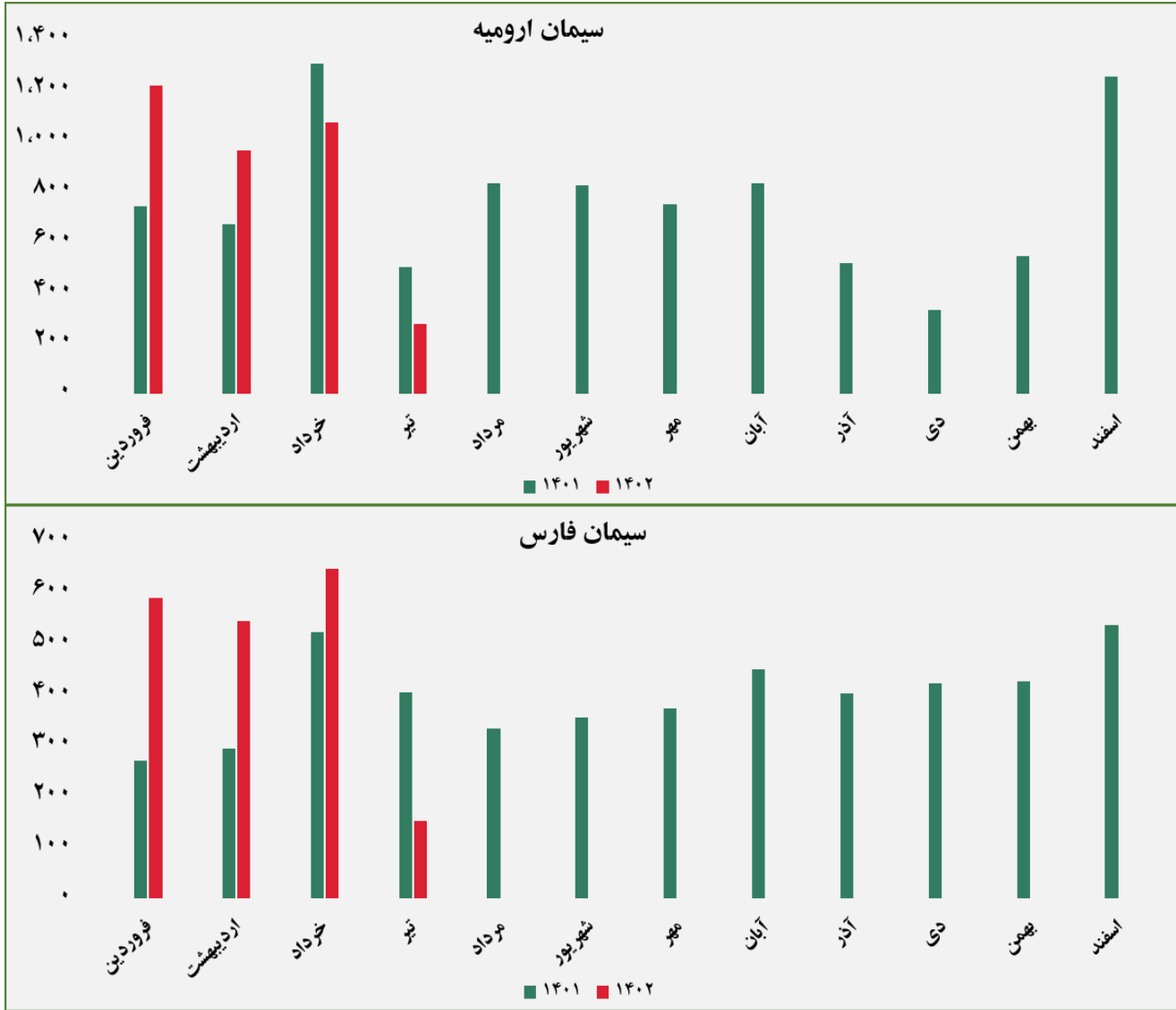


گروه مالی شهر گزارش معاملات در بورس کالا

مبلغ فروش شرکت‌ها برای کلیه محصولات در بورس کالا (میلیارد ریال)



مبلغ فروش شرکت ها برای کلیه محصولات در بورس کالا (میلیارد ریال)



گروه مالی شهر گزارش معاملات در بورس کالا

مبلغ فروش شرکت‌ها برای کلیه محصولات در بورس کالا (میلیارد ریال)





ردیف	نام محصول	تاریخ آخرین معامله	واحد	آخرین قیمت	میانگین هفته گذشته	میانگین یک ماه گذشته	میانگین سه ماه گذشته	تغییرات آخرین قیمت نسبت به			
								هفته گذشته	ماه گذشته	سه ماه گذشته	
۱	شمش بلوم	۱۴۰۲/۰۴/۰۵	ریال/کیلوگرم	۲۰۳,۰۶۷	۲۰۴,۷۲۱	۲۰۷,۸۱۸	۱۹۸,۵۸۴	-۱٪	-۲.۳٪	۲.۳٪	
۲	ورق گرم	۱۴۰۲/۰۳/۱۱		۲۶۰,۵۱۲	۲۶۰,۵۱۲	۲۶۲,۰۹۷	۲۶۹,۳۳۹	۰٪	-۰.۶٪	-۳.۳٪	
۳	ورق سرد	۱۴۰۲/۰۴/۰۶		۳۲۱,۳۱۵	۳۳۵,۵۶۸	۳۴۵,۹۴۰	۳۴۳,۲۹۸	-۴٪	-۷.۱٪	-۶.۴٪	
۴	سبد تیرآهن مخلوط	۱۴۰۲/		۱۵۲,۰۳۵	-	-	-	-	-	-	-
۵	کاتد مس	۱۴۰۲/۰۴/۰۴		۳,۶۶۶,۱۵۰	۳,۴۸۵,۰۰۰	۳,۵۴۶,۱۰۶	۳,۷۴۴,۲۶۱	۵٪	۳.۴٪	-۲.۱٪	
۶	مفتول مسی	۱۴۰۲/۰۴/۰۶		۳,۷۶۲,۷۷۸	۳,۶۸۲,۱۶۲	۳,۷۰۸,۴۰۷	۳,۸۴۶,۴۱۲	۲٪	۱.۵٪	-۲.۲٪	
۷	شمش روی	۱۴۰۲/۰۴/۰۴		۱,۰۸۲,۹۴۴	۱,۱۲۳,۹۳۶	۱,۱۸۱,۲۰۱	۱,۲۸۶,۳۸۱	-۴٪	-۸.۳٪	-۱۵.۸٪	
۸	شمش آلومینیوم	۱۴۰۲/۰۴/۰۴		۱,۰۴۸,۷۵۵	۱,۱۷۸,۴۰۵	۱,۱۷۴,۸۳۱	۱,۱۰۹,۰۲۳	-۱۱٪	-۱۰.۷٪	-۵.۴٪	

گروه مالی شهر گزارش معاملات در بورس کالا



ردیف	نام محصول	تاریخ آخرین معامله	واحد	آخرین قیمت	میانگین هفته گذشته	میانگین یک ماه گذشته	میانگین سه ماه گذشته	تغییرات آخرین قیمت نسبت به		
								هفته گذشته	ماه گذشته	سه ماه گذشته
۱	اوره پریل	۱۴۰۲/۰۴/۰۳	ریال/کیلوگرم	۶۷,۷۸۸	۷۵,۰۶۵	۸۰,۹۲۹	۸۰,۱۶۴	-۱۰٪	-۱۶٪	-۱۵٪
۲	پلی وینیل کلراید	۱۴۰۲/۰۳/۲۹		۳۳۵,۰۰۸	۳۳۵,۰۰۸	۲۹۷,۲۵۴	۳۱۶,۷۷۹	۰٪	۱۳٪	۶٪
۳	پلی اتیلن سبک خطی	۱۴۰۲/۰۴/۰۶		۳۳۵,۳۷۲	۳۱۱,۹۹۶	۳۱۵,۴۴۷	۳۲۷,۰۹۰	۷٪	۶٪	۳٪
۴	ارتوزایلین	۱۴۰۲/۰۳/۳۱		۳۹۷,۰۲۴	۳۹۷,۰۲۴	۳۸۲,۸۹۷	۳۴۴,۸۴۹	۰٪	۴٪	۱۵٪
۵	استایرن منومر	۱۴۰۲/۰۳/۳۱		۲۳۲,۸۷۶	۲۳۲,۸۷۶	۲۶۷,۱۱۸	۲۹۳,۶۷۹	۰٪	-۱۳٪	-۲۱٪
۶	پلی پروپیلن شیمیایی	۱۴۰۲/۰۴/۰۵		۵۰۱,۰۵۰	۴۷۹,۲۳۸	۴۷۹,۰۶۵	۵۱۶,۳۷۱	۵٪	۵٪	-۳٪
۷	پلی اتیلن سنگین تزریقی	۱۴۰۲/۰۳/۳۰		۲۴۲,۵۶۵	۲۴۲,۵۶۵	۲۵۲,۱۲۷	۲۶۱,۳۳۸	۰٪	-۴٪	-۷٪
۸	آمونیاک	۱۴۰۲/۰۴/۰۳		۵۷,۶۶۸	۵۷,۴۵۷	۵۷,۵۳۴	۶۹,۲۳۴	۰٪	۰٪	-۱۷٪
۹	پلی اتیلن سنگین فیلم	۱۴۰۲/۰۳/۳۰		۲۵۵,۳۶۱	۲۵۵,۳۶۱	۳۳۵,۴۲۱	۳۵۹,۲۹۳	۰٪	-۲۴٪	-۲۹٪
۱۰	لوب کات سنگین	۱۴۰۲/۰۴/۰۶		۱۲۵,۰۳۵	۱۲۴,۵۵۲	۱۲۷,۲۲۵	۱۳۱,۶۲۵	۰٪	-۲٪	-۵٪
۱۱	لوب کات سبک	۱۴۰۲/۰۴/۰۶		۱۲۵,۷۸۱	۱۲۵,۲۹۵	۱۲۵,۳۶۵	۱۳۱,۷۷۴	۰٪	۰٪	-۵٪

گروه مالی شهر گزارش معاملات در بورس کالا