



گروه مالی شهر
SHAHRI FINANCIAL GROUP

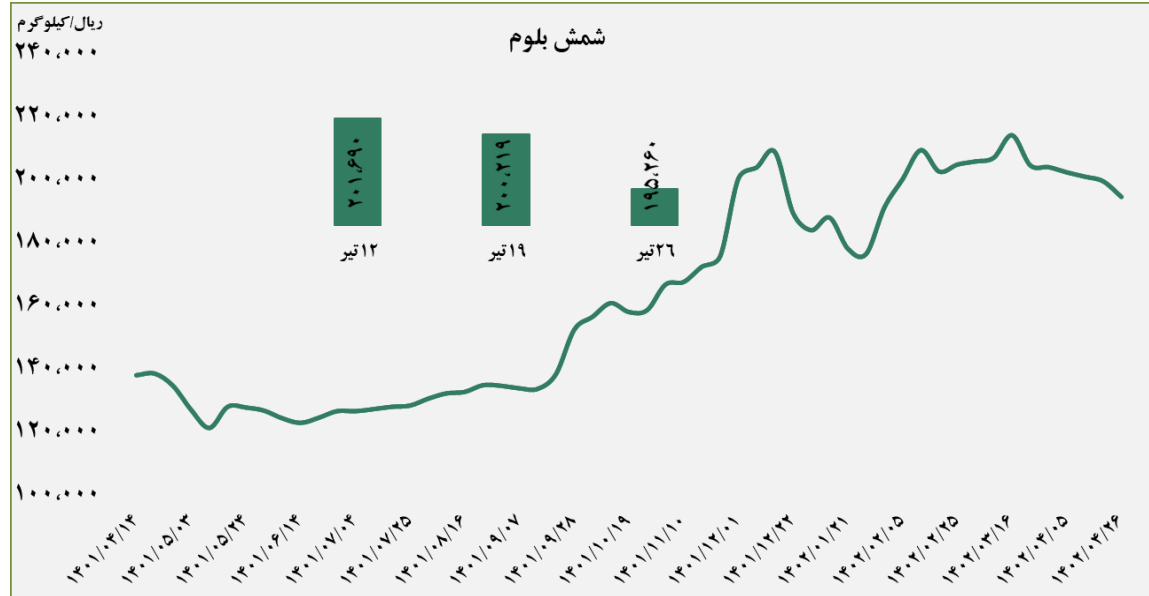
گزارش معاملات در بورس کالا

۱۴۰۲/۰۴/۲۷

www.sfg.ir - info@sfg.ir

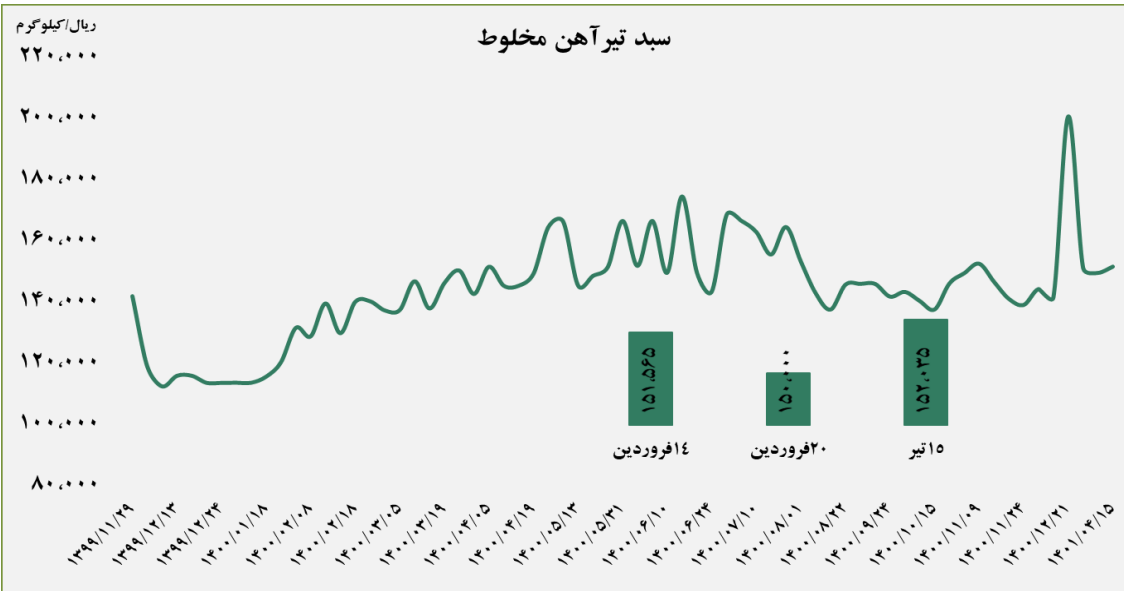
■ عرضه کننده:

آهن و فولاد ارفع - ذوب آهن اصفهان - مجتمع فولاد خراسان -
 مجتمع ذوب آهن فولاد خزر - فولاد کاوه جنوب کیش -
 فولاد کویر دامغان



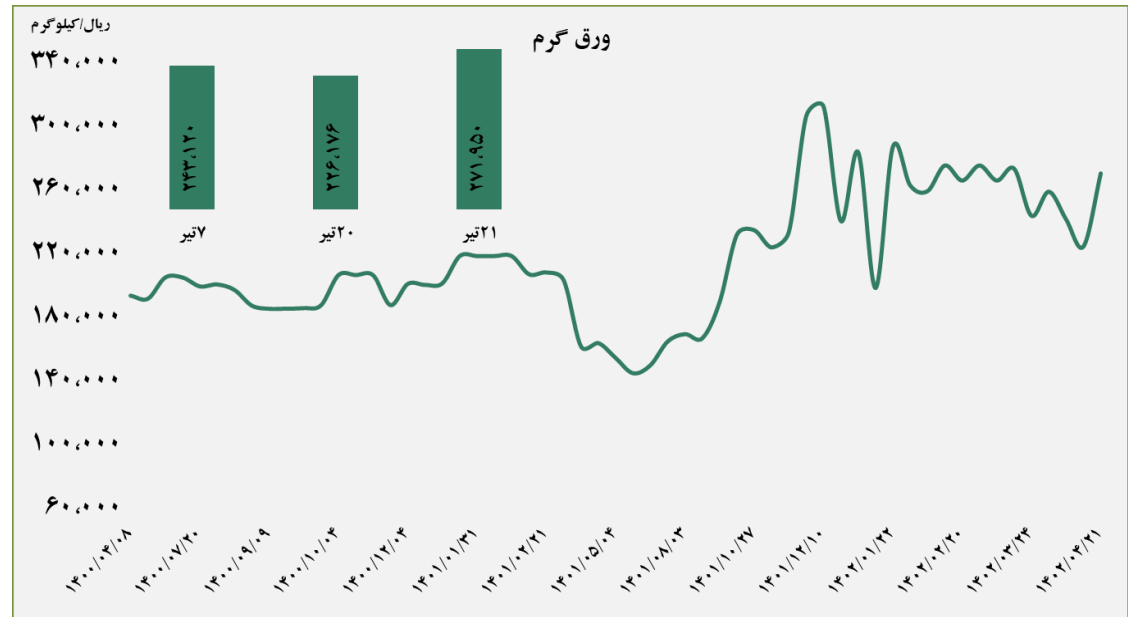
■ عرضه کننده:

ذوب آهن اصفهان - مجتمع فولاد ظفر بناب



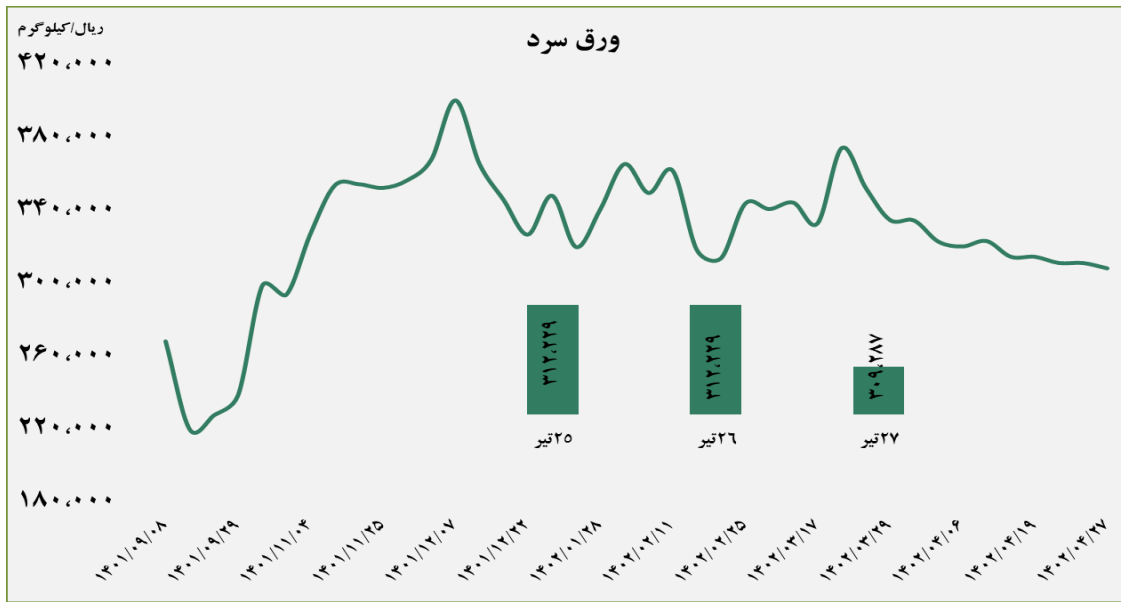
■ عرضه کننده:

فولاد مبارکه اصفهان - نورد و تولید قطعات فولادی



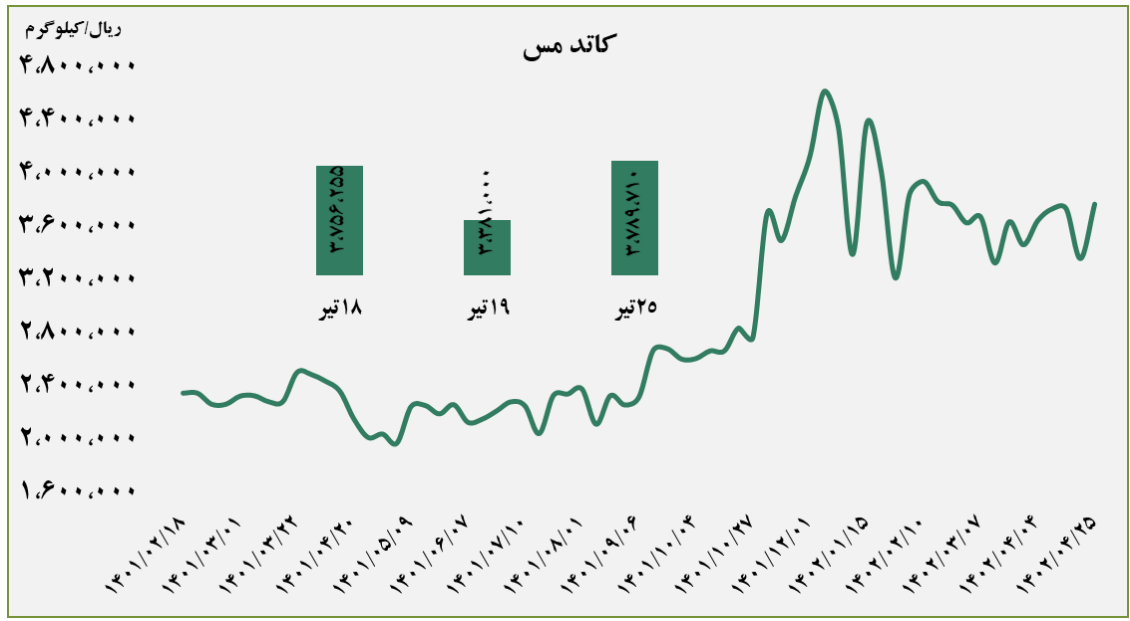
■ عرضه کننده:

فولاد مبارکه اصفهان - فولاد غرب آسیا - صنایع هفت الماس

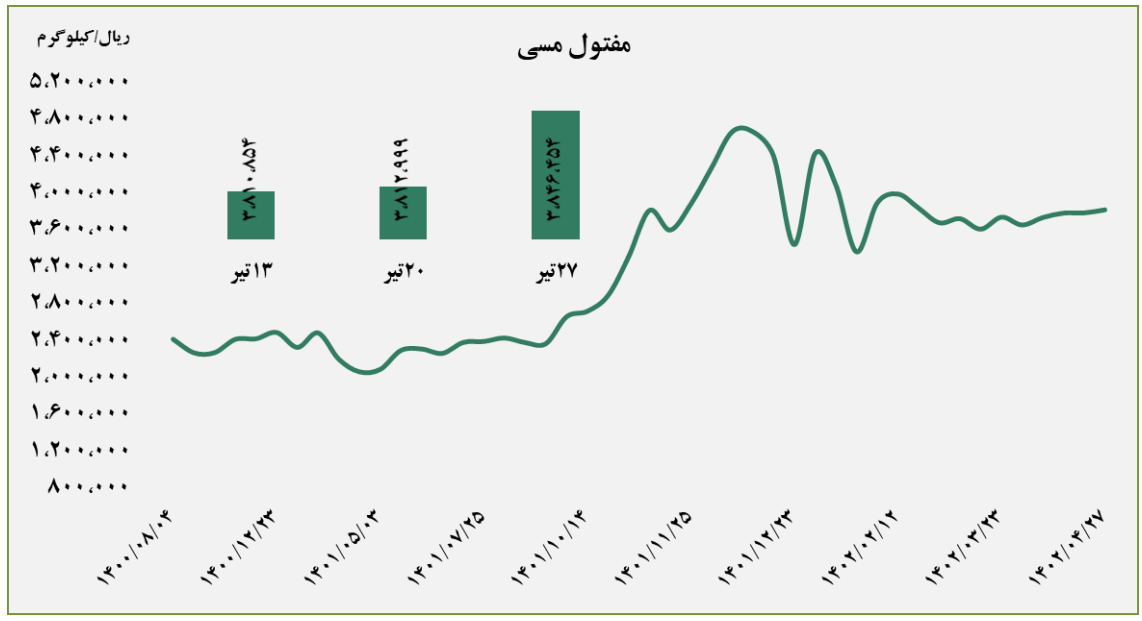


■ عرضه کننده:

شرکت ملی صنایع مس ایران - فرآوری مس درخشان
تخت گنبد



مفتول مسی

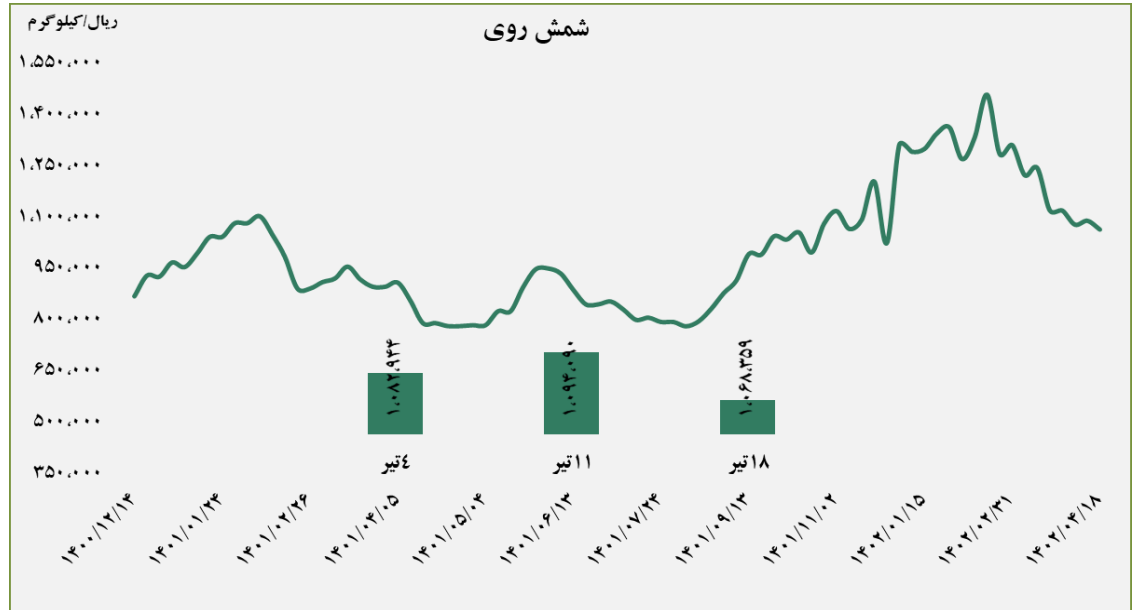


■ عرضه کننده:

صنایع تولیدی دنیای مس کاشان - گیل راد شمال -
شرکت ملی صنایع مس ایران

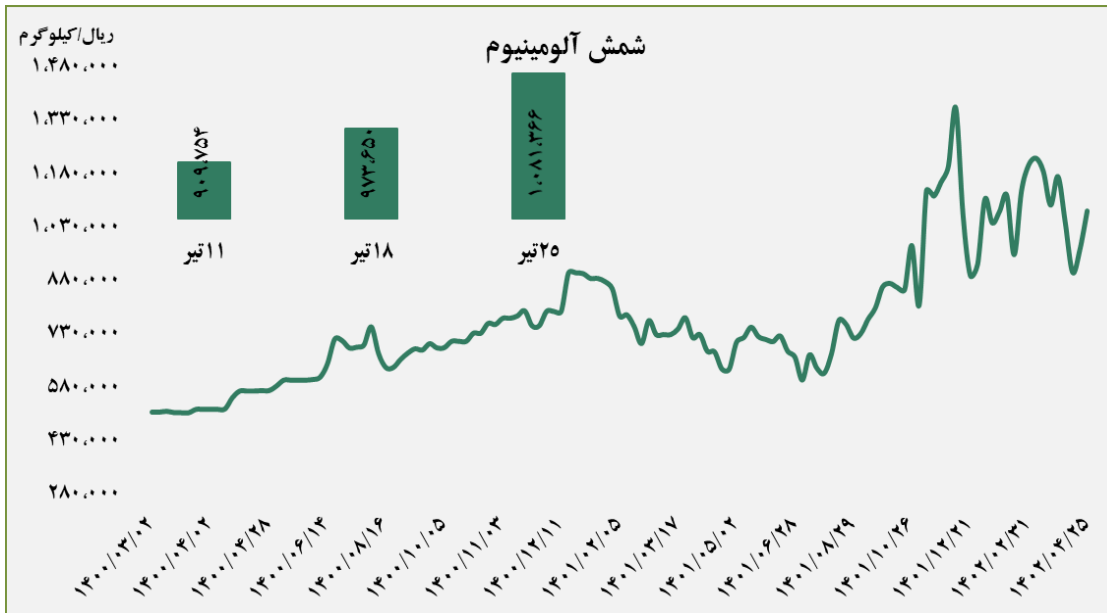
■ عرضه کننده:

ملی سرب و روی ایران - سپنتا روی - تولیدی روی بندر عباس - ذوب احیای روی قشم - گسترش صنایع روی ایرانیان - فرآوری مواد معدنی ایران



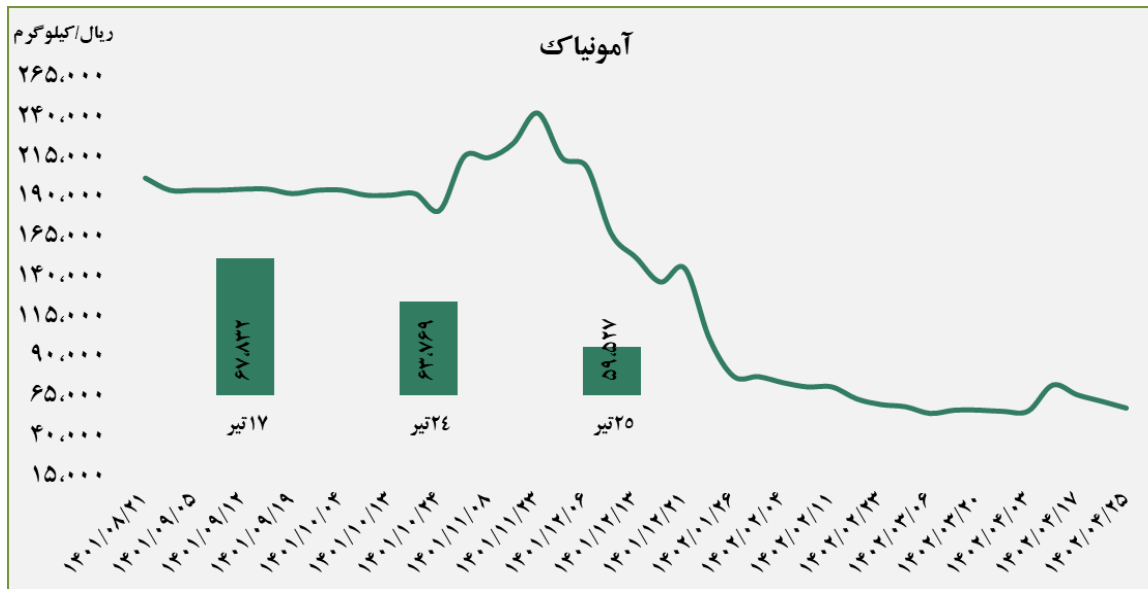
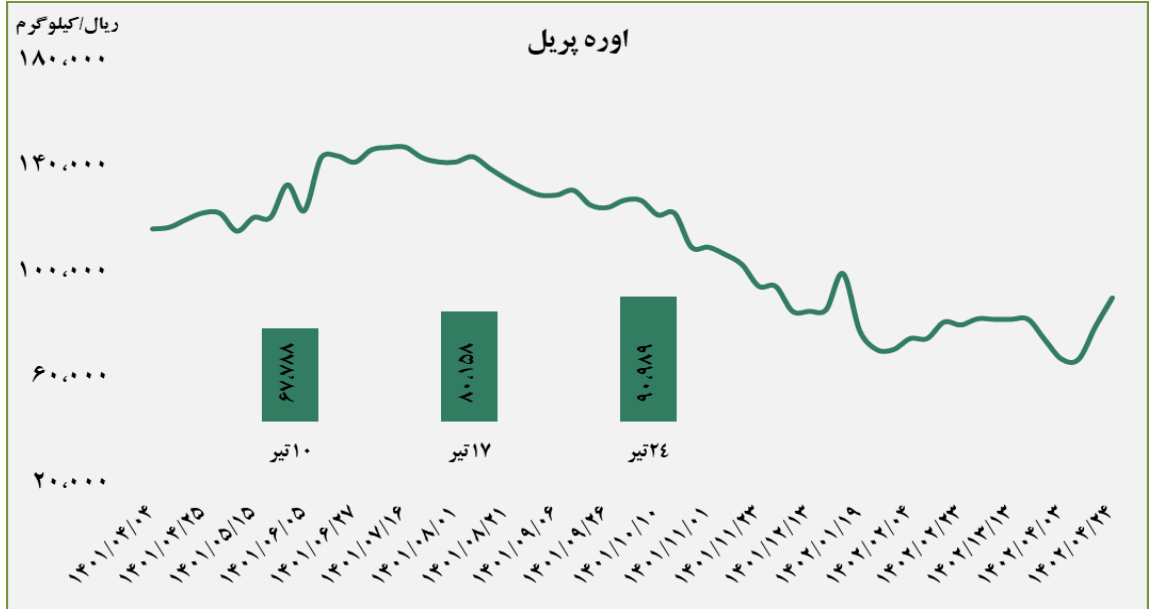
■ عرضه کننده:

آلومینیوم ایران - مجتمع صنایع آلومینیوم جنوب - آلومینیوم المهدی - آلومینای ایران



■ عرضه کننده:

پتروشیمی خراسان - پتروشیمی شیراز - پتروشیمی پردیس - پتروشیمی کرمانشاه - پتروشیمی رازی

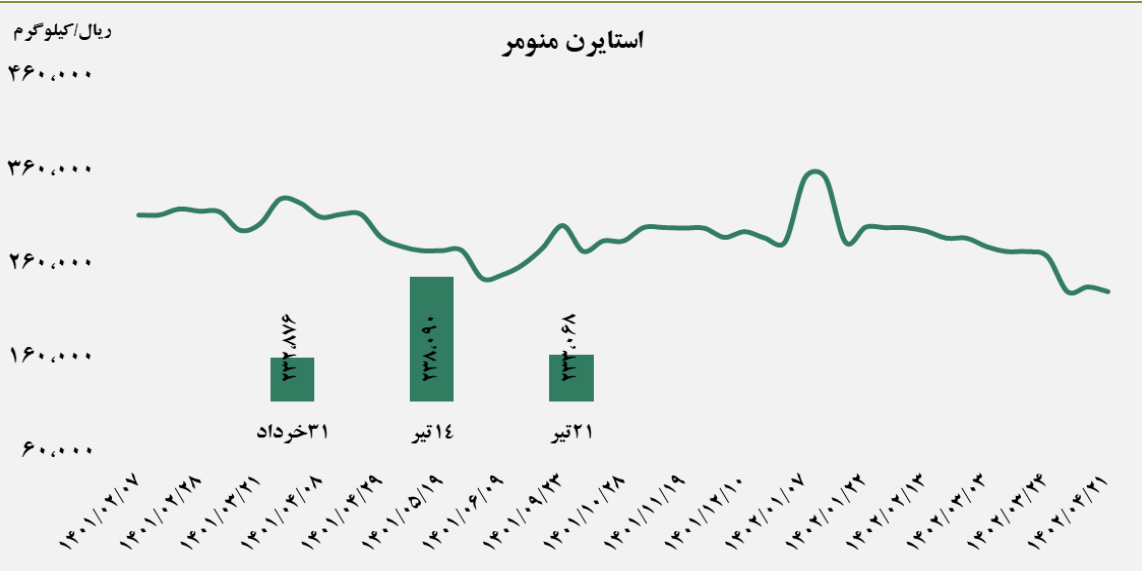
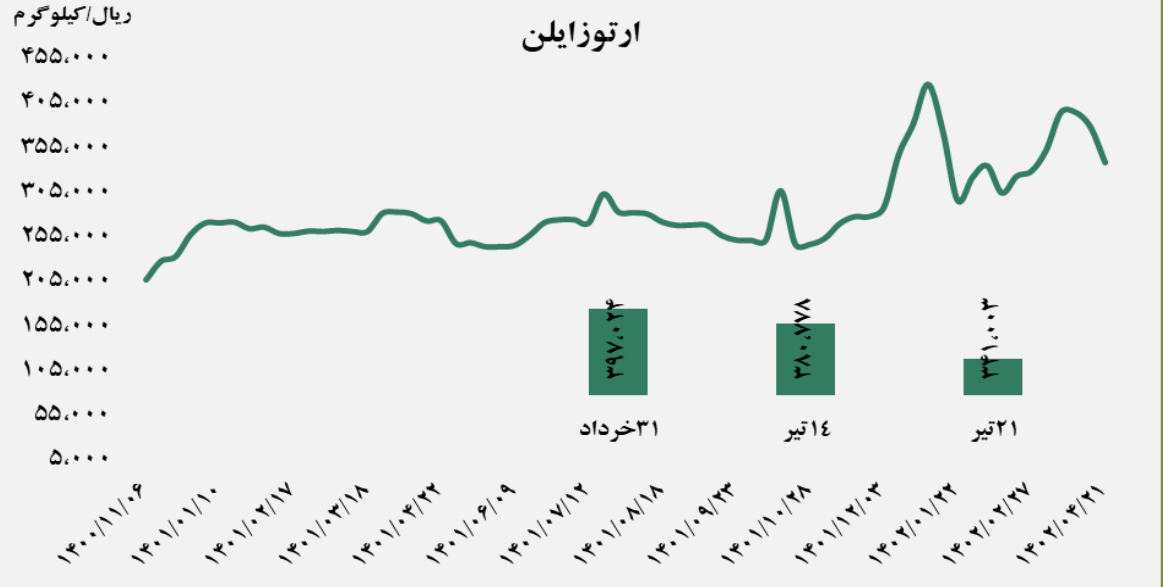


■ عرضه کننده:

پتروشیمی خراسان - پتروشیمی شیراز

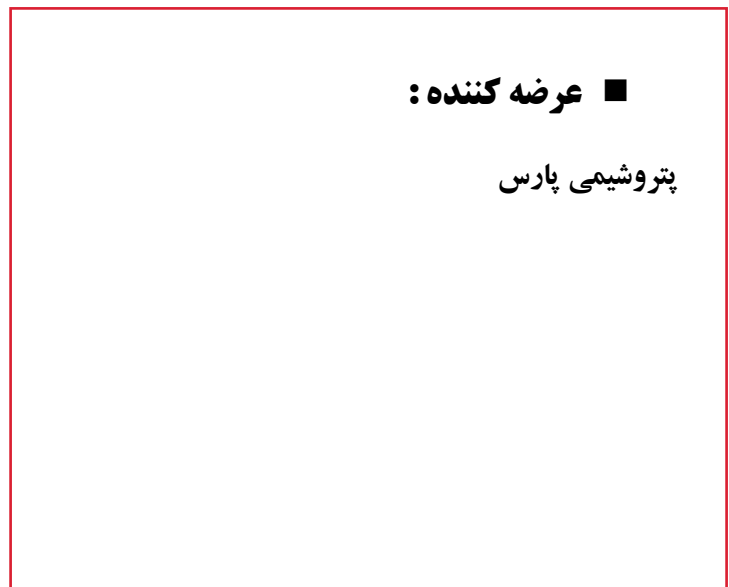
■ عرضه کننده:

پتروشیمی برزویه



■ عرضه کننده:

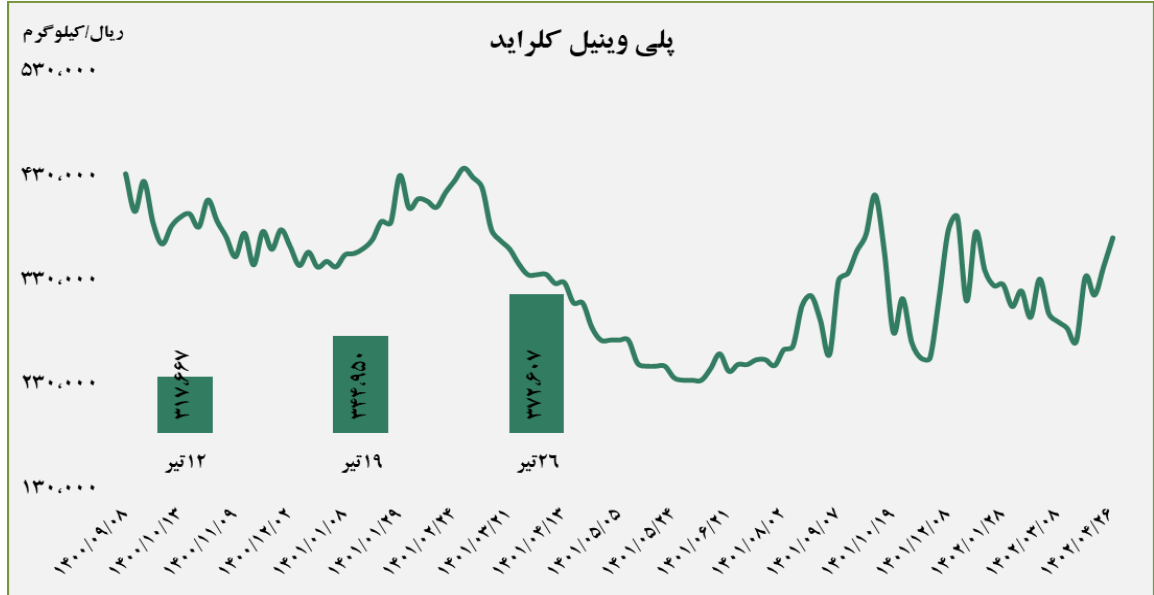
پتروشیمی پارس



گروه مالی شهر گزارش معاملات در بورس کالا

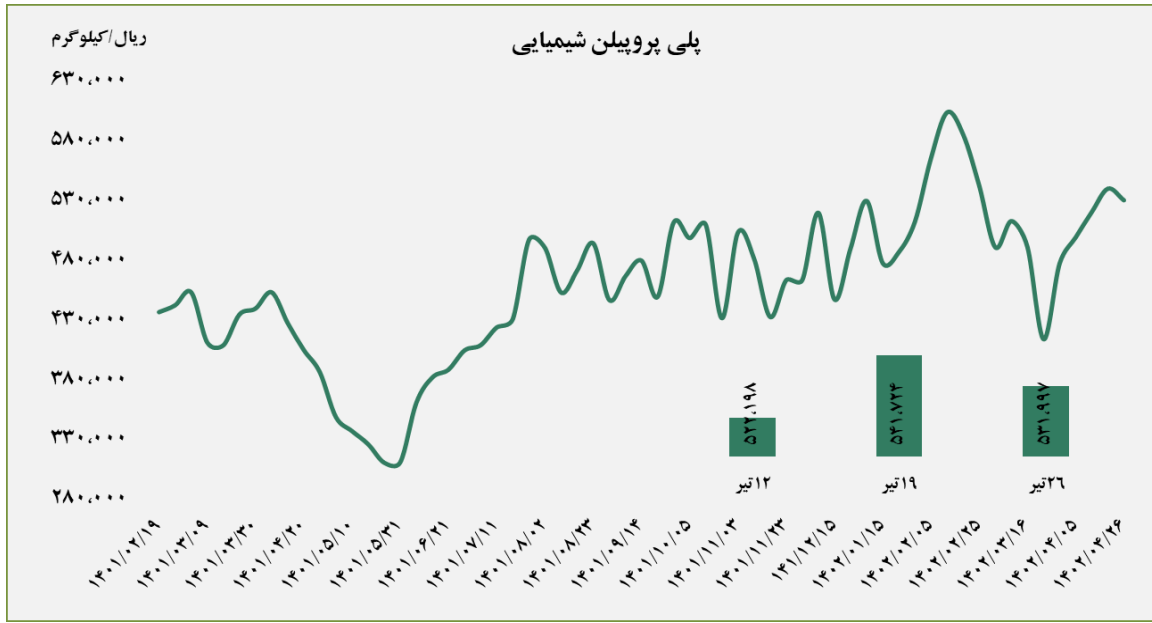
■ عرضه کننده:

پتروشیمی غدیر - پتروشیمی آبادان - پتروشیمی بندر امام - پتروشیمی اروند



■ عرضه کننده:

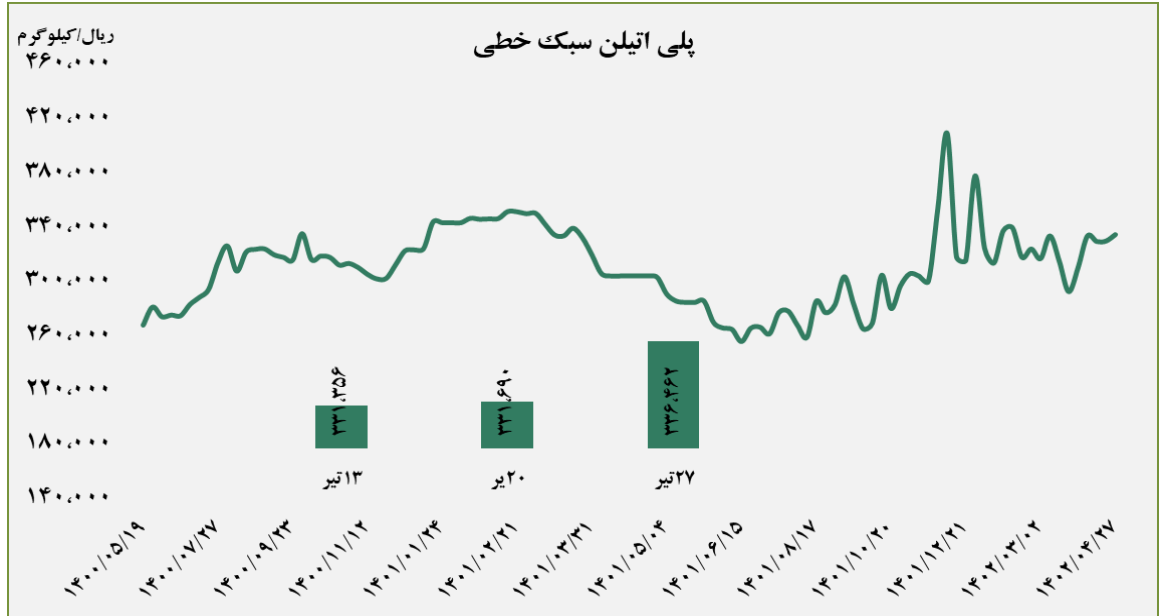
پتروشیمی مارون - پلی پروپیلن جم - نویر زرشیمی - پتروشیمی رجال - پتروشیمی سازند



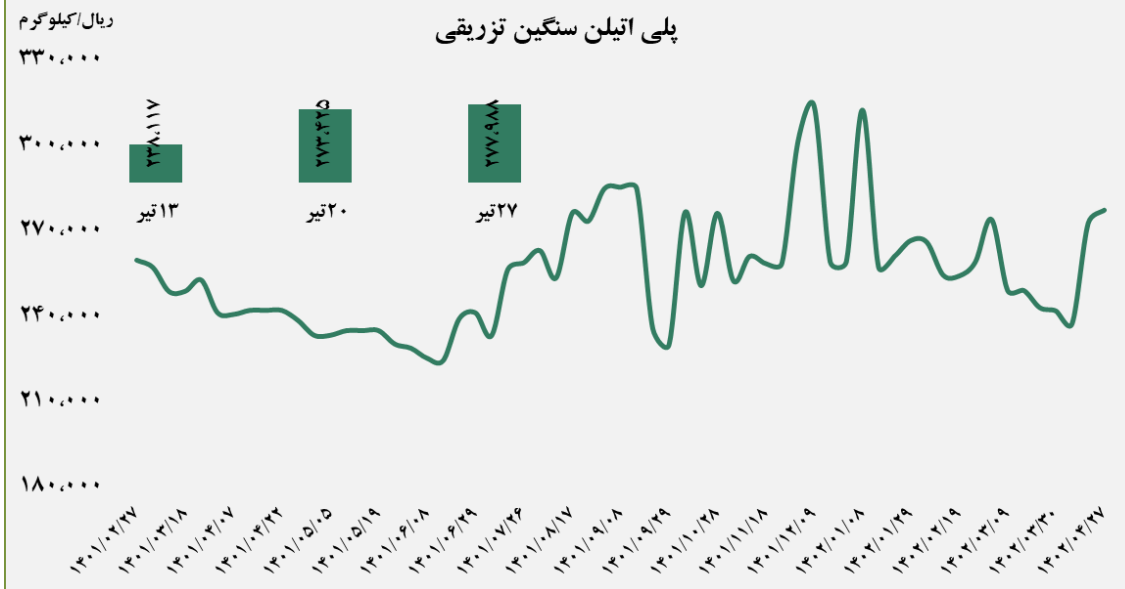
گروه مالی شهر گزارش معاملات در بورس کالا

■ عرضه کننده:

پتروشیمی سازند - پتروشیمی مهاباد - پتروشیمی امیر کبیر
- پتروشیمی جم



پلی اتیلن سنگین تزریقی

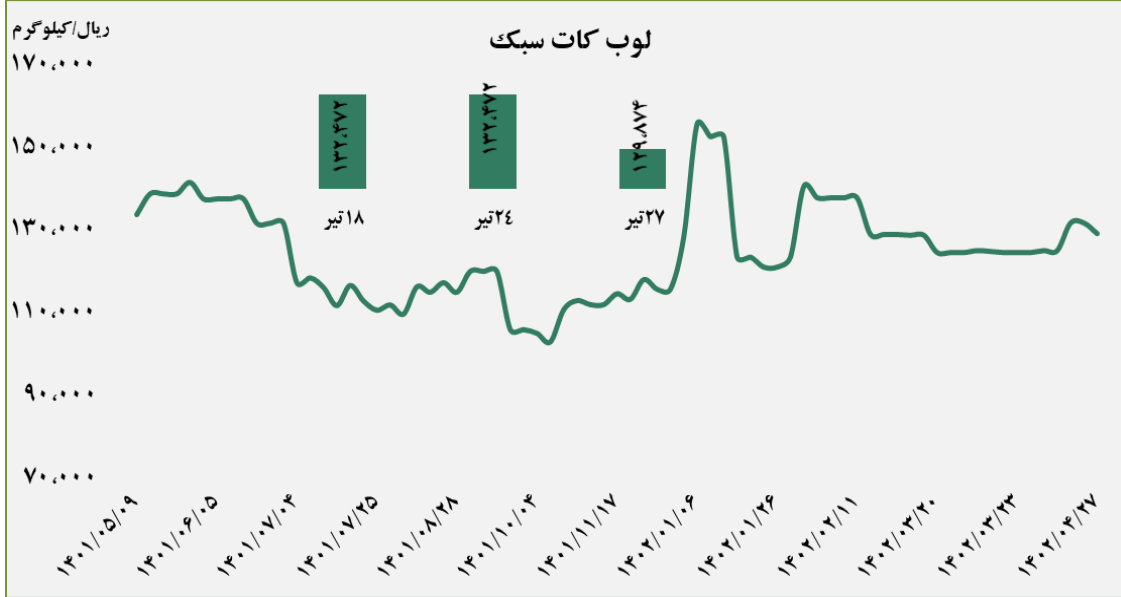
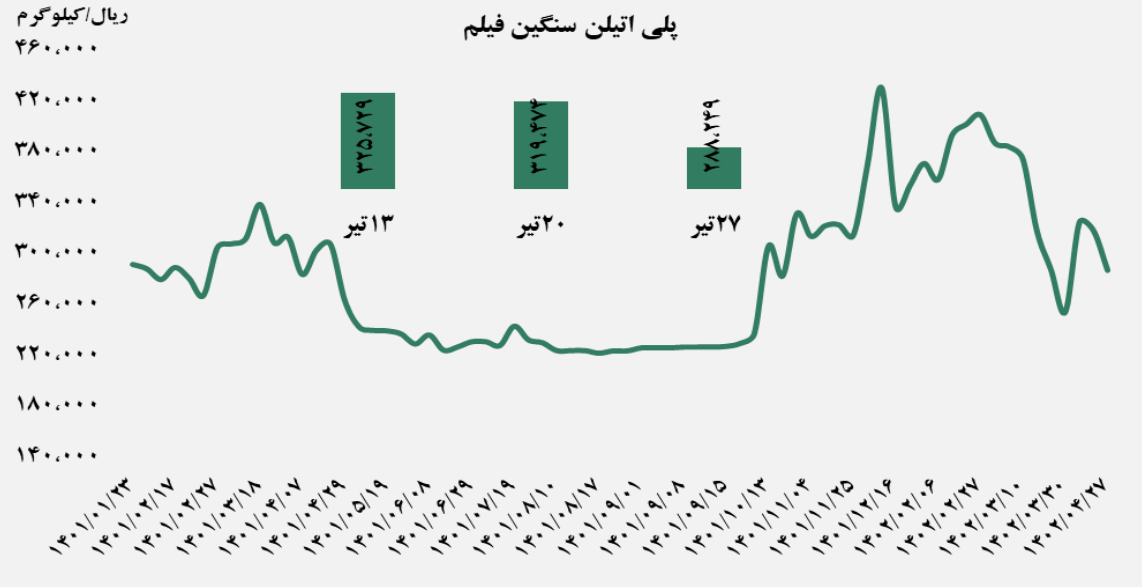


■ عرضه کننده:

پتروشیمی لرستان - پتروشیمی بندر امام - پتروشیمی جم
- پتروشیمی تبریز

■ عرضه کننده:

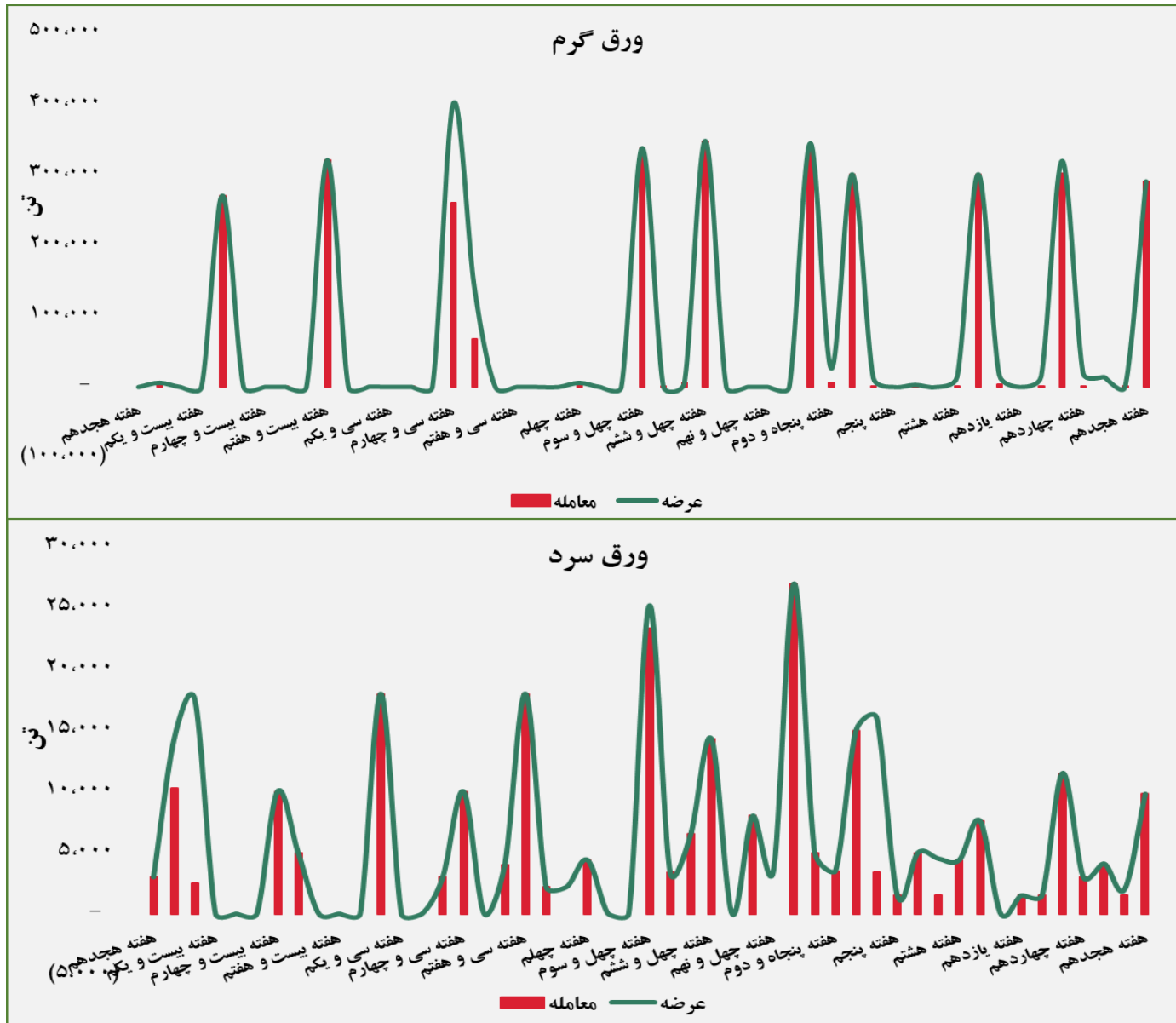
پتروشیمی آریا ساسول - پتروشیمی مهر - پتروشیمی ایلام
- پتروشیمی مارون



■ عرضه کننده:

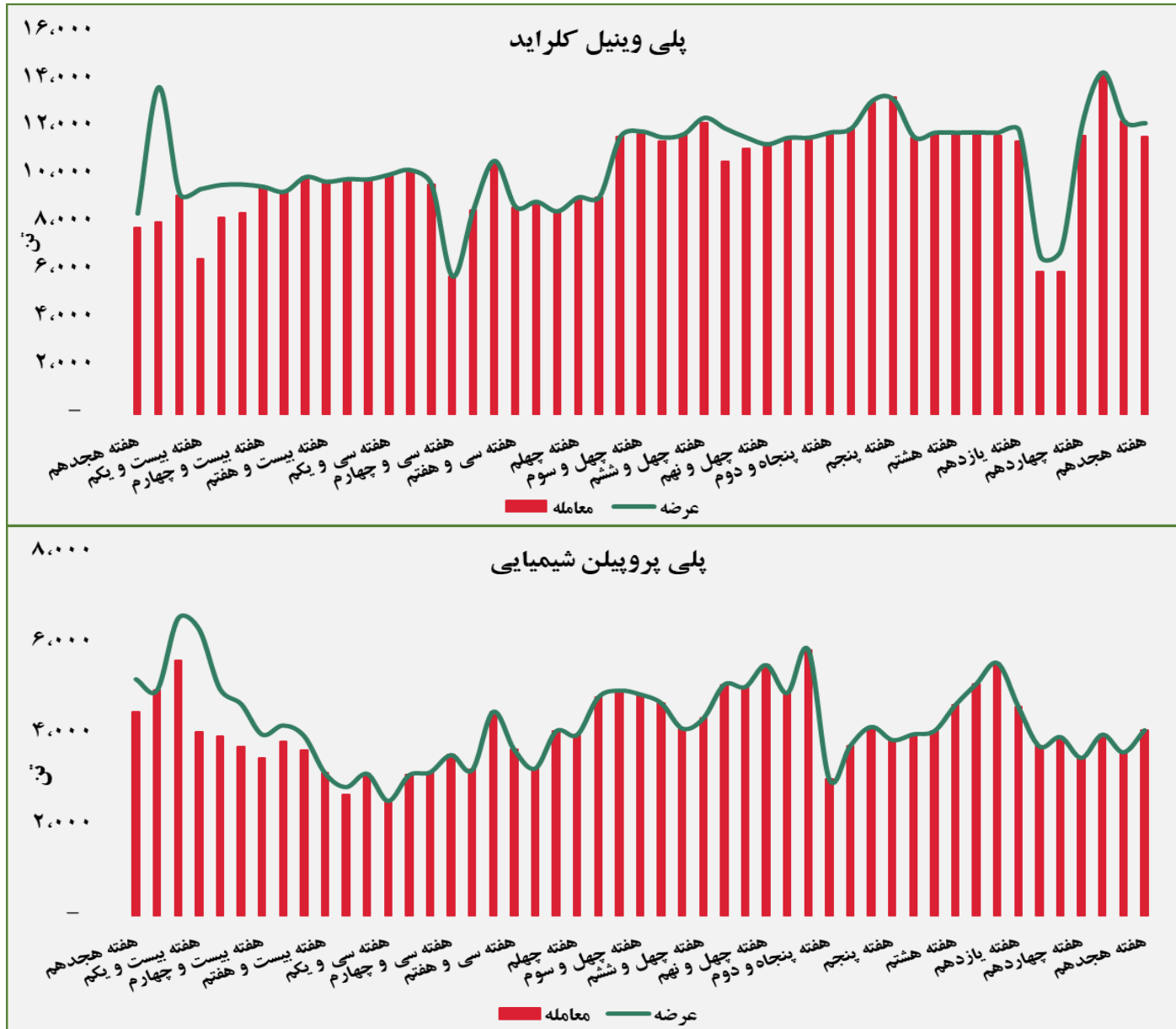
پالایش نفت بندر عباس - پالایش نفت اصفهان - پالایش نفت تهران - پالایش نفت تبریز - پالایش نفت آبادان

گروه مالی شهر گزارش معاملات در بورس کالا



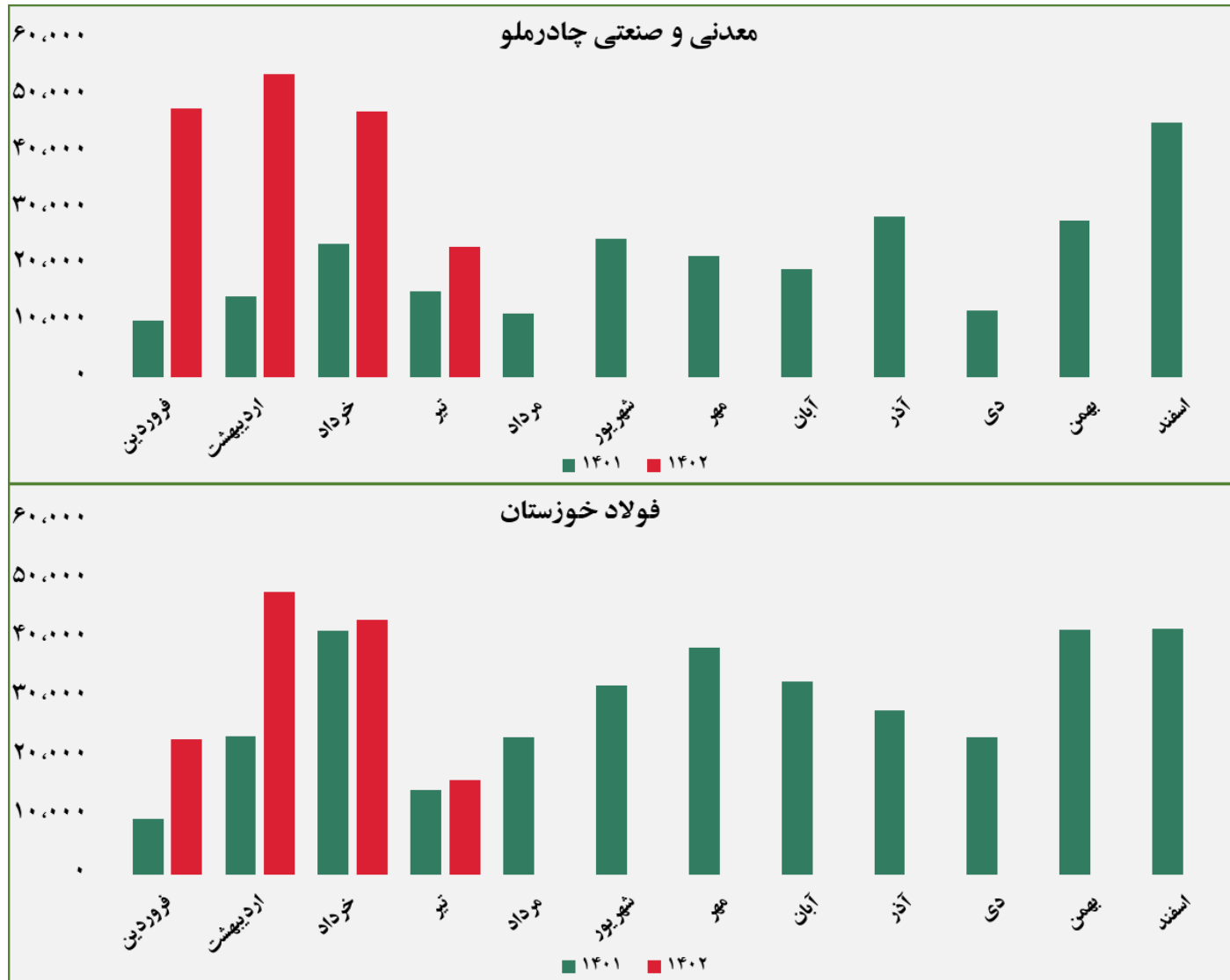
گروه مالی شهر گزارش معاملات در بورس کالا





گروه مالی شهر گزارش معاملات در بورس کالا

مبلغ فروش شرکت ها برای کلیه محصولات در بورس کالا (میلیارد ریال)



گروه مالی شهر گزارش معاملات در بورس کالا

مبلغ فروش شرکت ها برای کلیه محصولات در بورس کالا (میلیارد ریال)



گروه مالی شهر گزارش معاملات در بورس کالا

مبلغ فروش شرکت ها برای کلیه محصولات در بورس کالا (میلیارد ریال)



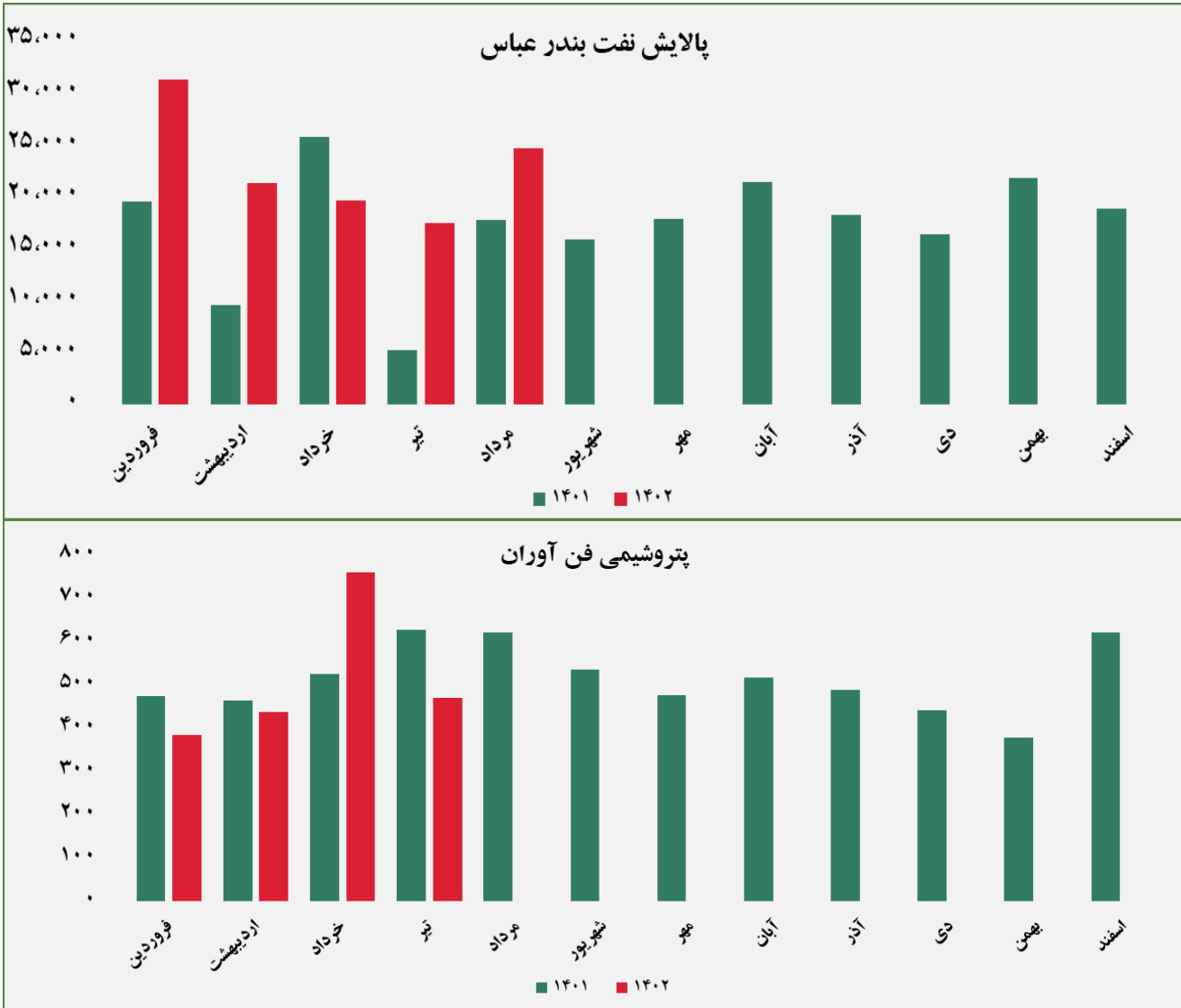
گروه مالی شهر گزارش معاملات در بورس کالا

مبلغ فروش شرکت ها برای کلیه محصولات در بورس کالا (میلیارد ریال)



گروه مالی شهر گزارش معاملات در بورس کالا

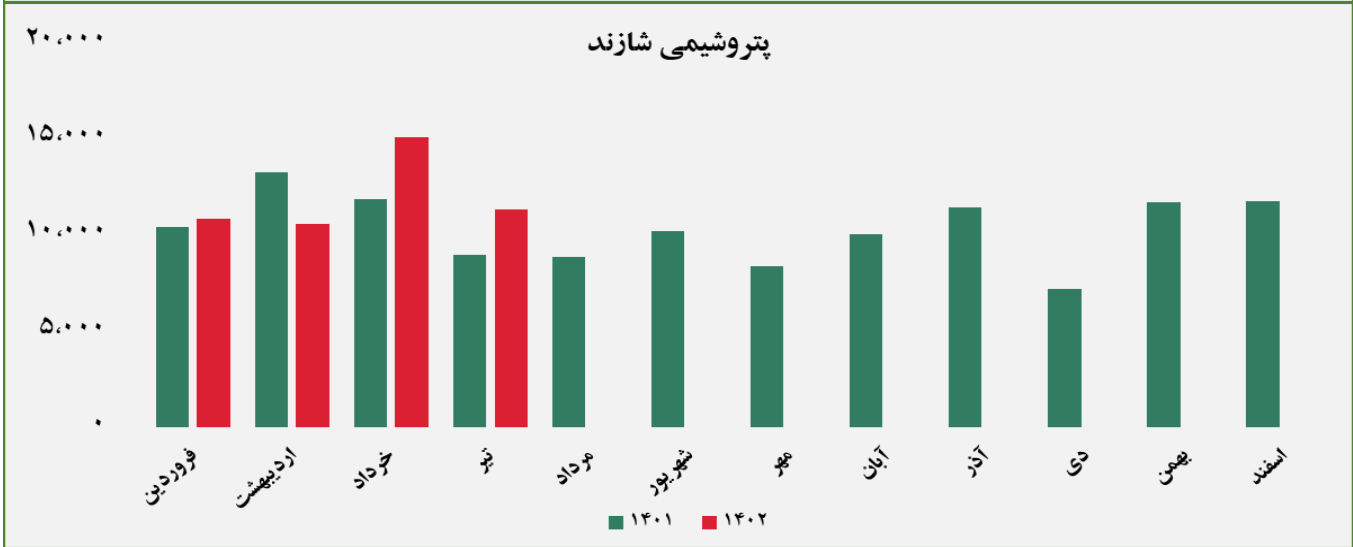
مبلغ فروش شرکت ها برای کلیه محصولات در بورس کالا (میلیارد ریال)



گروه مالی شهر گزارش معاملات در بورس کالا



مبلغ فروش شرکت ها برای کلیه محصولات در بورس کالا (میلیارد ریال)



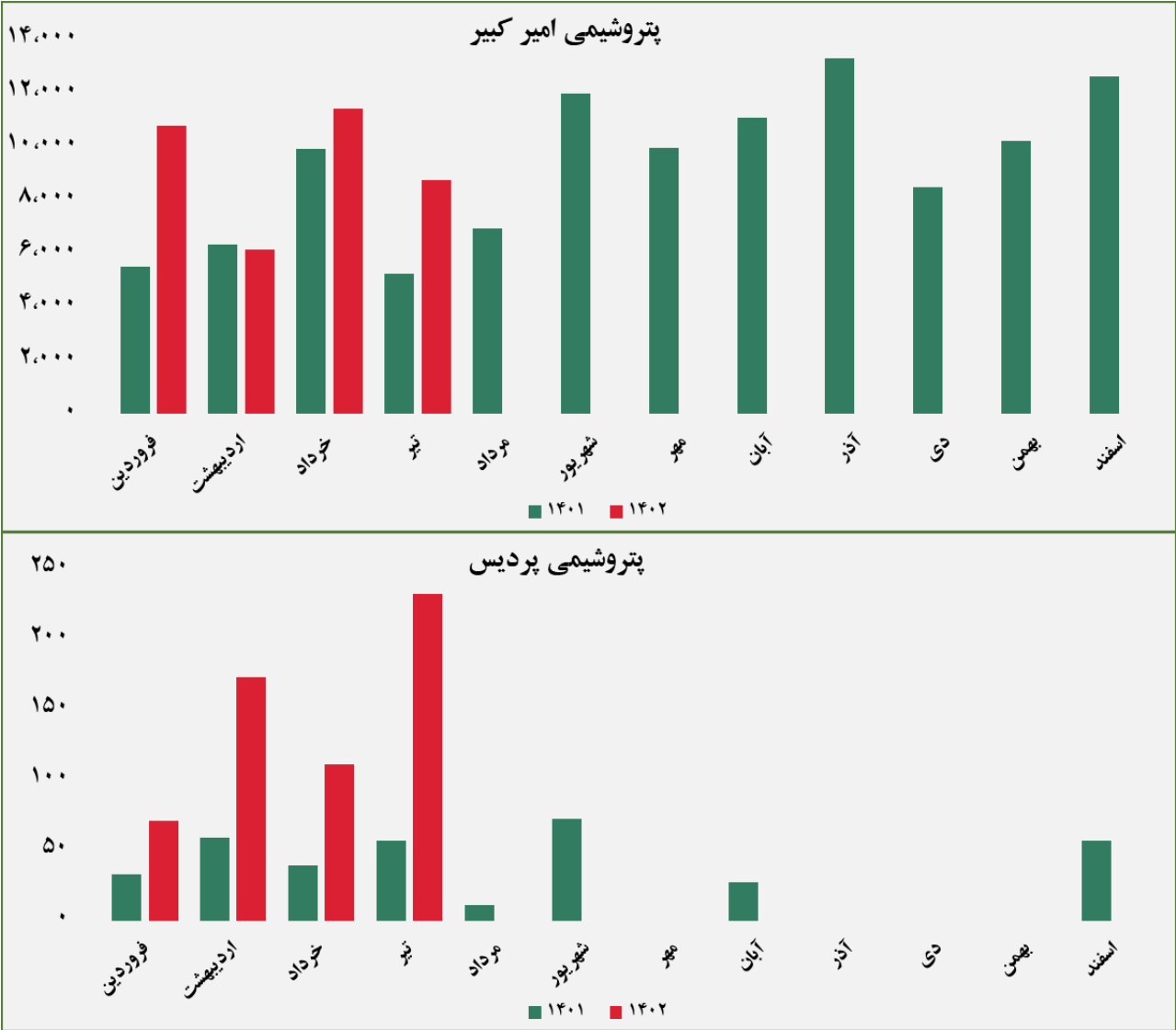
گروه مالی شهر گزارش معاملات در بورس کالا

مبلغ فروش شرکت ها برای کلیه محصولات در بورس کالا (میلیارد ریال)



گروه مالی شهر گزارش معاملات در بورس کالا

مبلغ فروش شرکت‌ها برای کلیه محصولات در بورس کالا (میلیارد ریال)



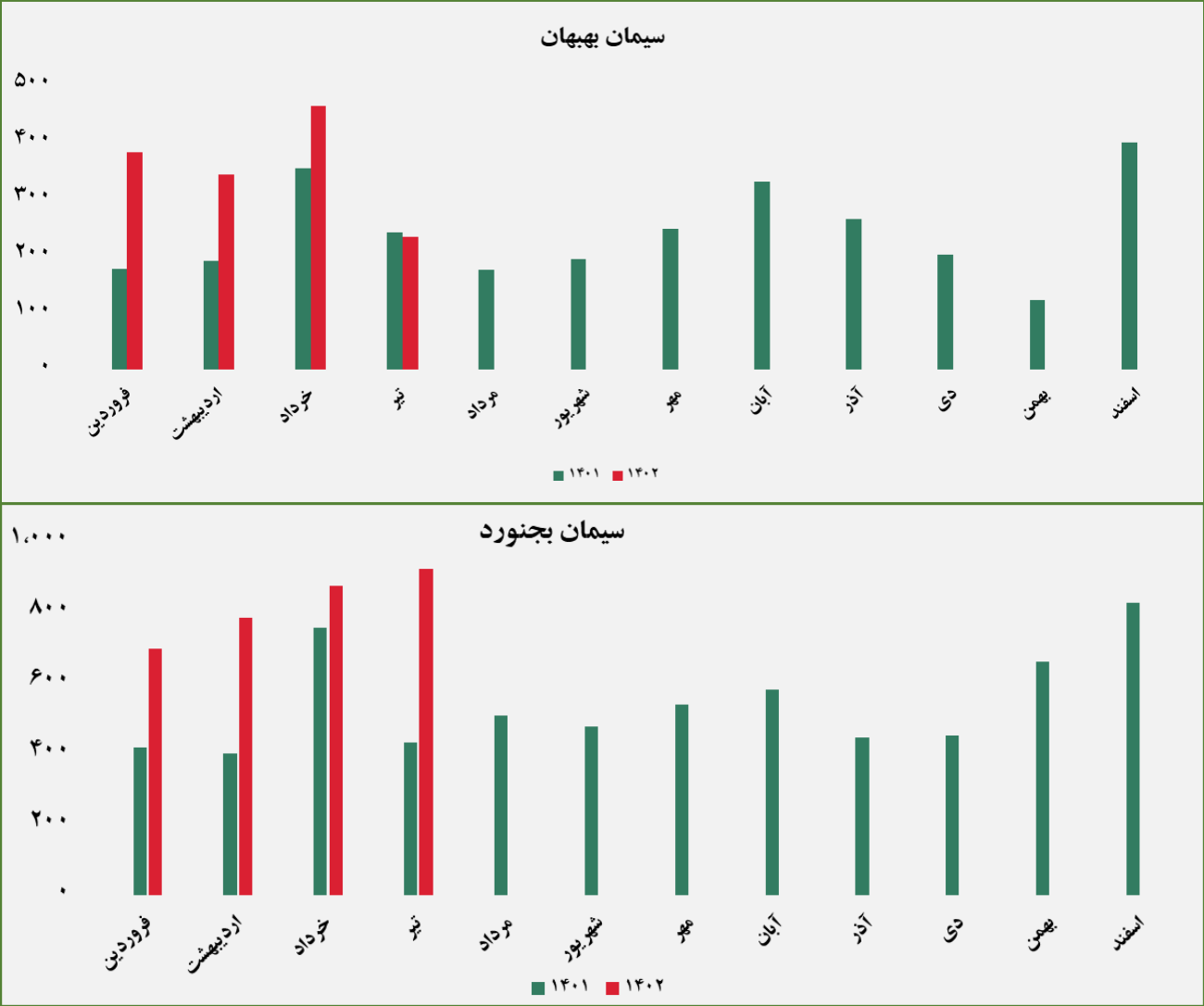
گروه مالی شهر گزارش معاملات در بورس کالا

مبلغ فروش شرکت ها برای کلیه محصولات در بورس کالا (میلیارد ریال)



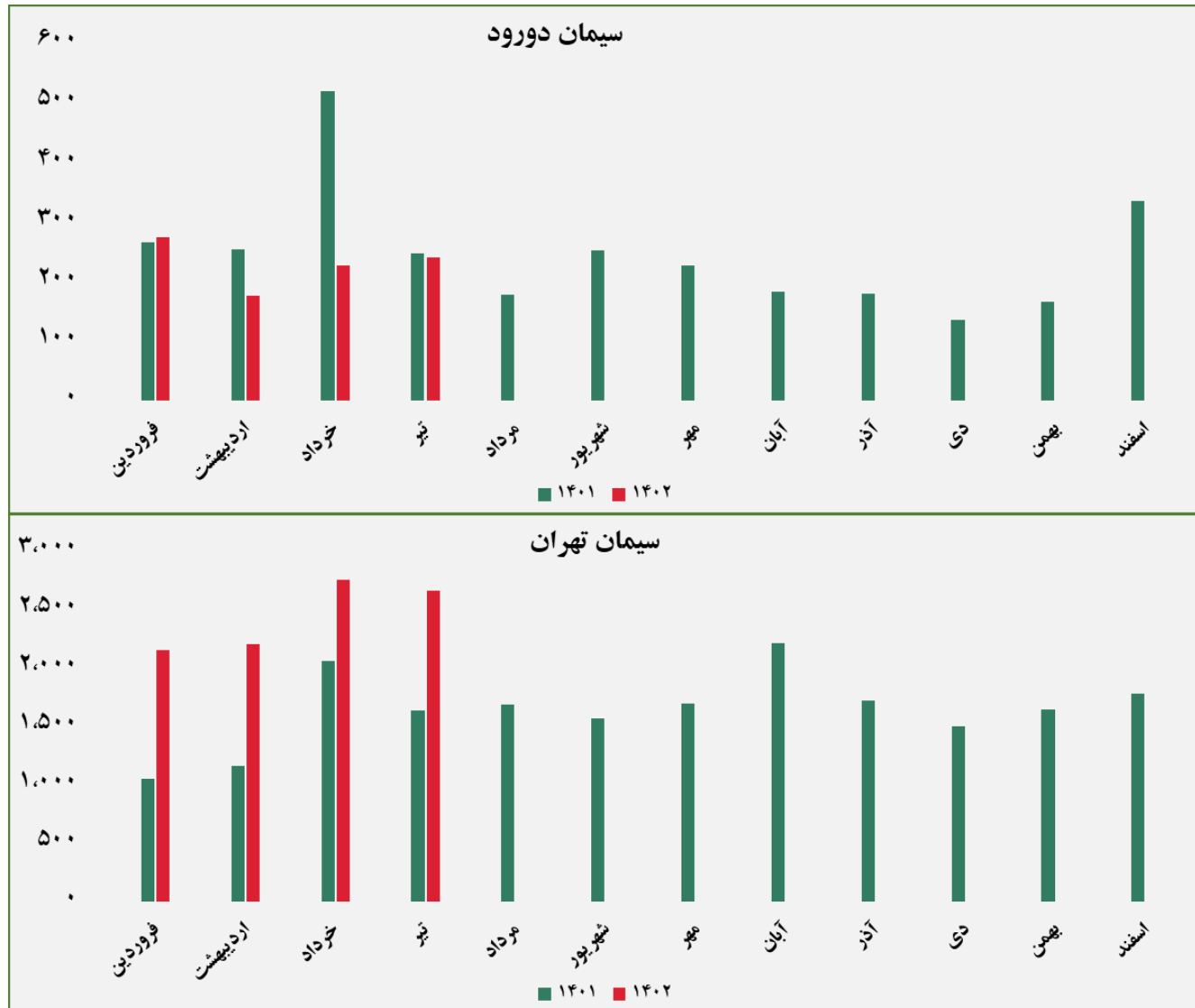
گروه مالی شهر گزارش معاملات در بورس کالا

مبلغ فروش شرکت ها برای کلیه محصولات در بورس کالا (میلیارد ریال)

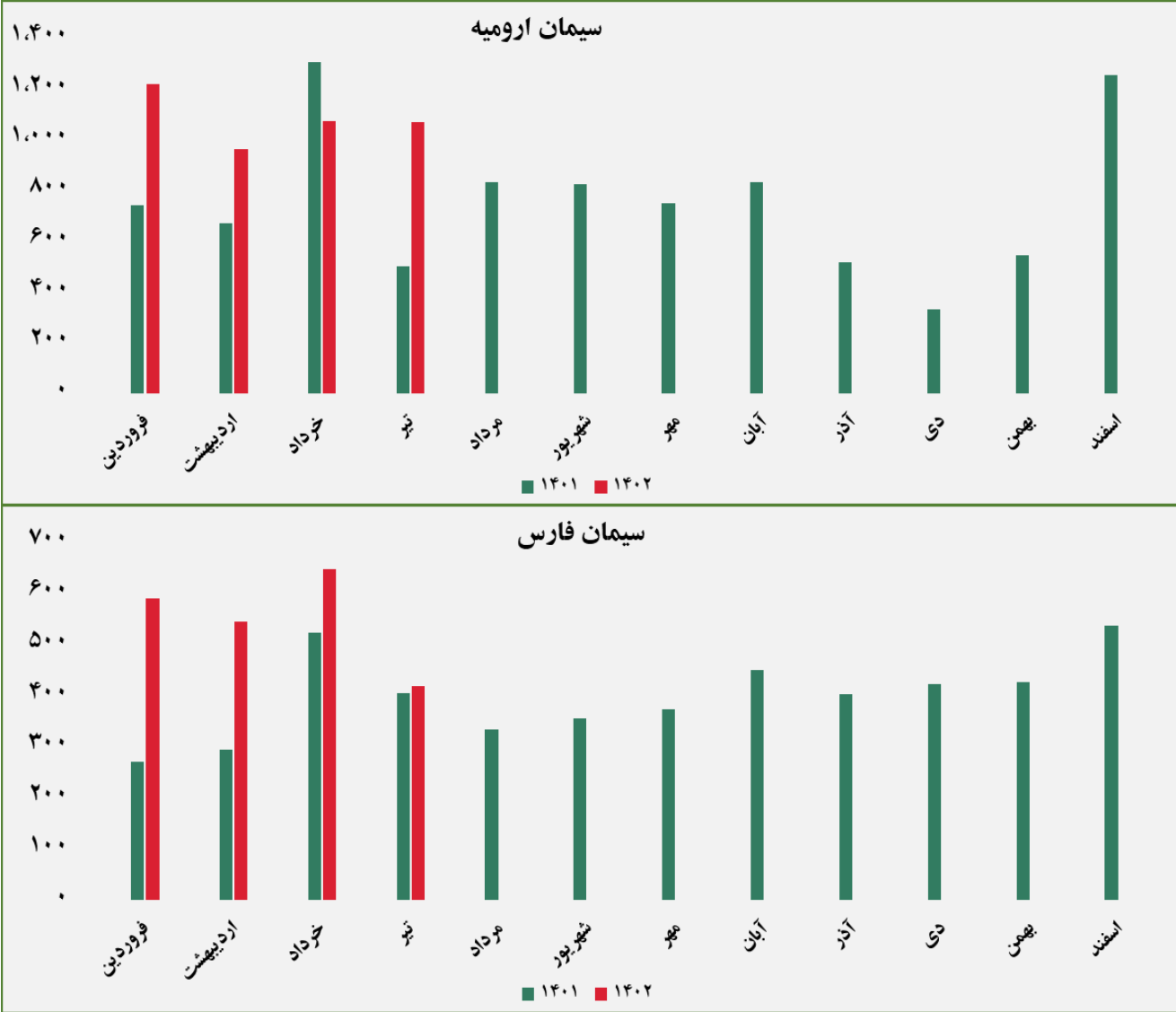


گروه مالی شهر گزارش معاملات در بورس کالا

مبلغ فروش شرکت‌ها برای کلیه محصولات در بورس کالا (میلیارد ریال)



مبلغ فروش شرکت ها برای کلیه محصولات در بورس کالا (میلیارد ریال)



گروه مالی شهر گزارش معاملات در بورس کالا

مبلغ فروش شرکت ها برای کلیه محصولات در بورس کالا (میلیارد ریال)



گروه مالی شهر گزارش معاملات در بورس کالا



ردیف	نام محصول	تاریخ آخرین معامله	واحد	آخرین قیمت	میانگین هفته گذشته	میانگین یک ماه گذشته	میانگین سه ماه گذشته	تغییرات آخرین قیمت نسبت به		
								هفته گذشته	ماه گذشته	سه ماه گذشته
۱	شمش بلوم	۱۴۰۲/۰۴/۲۶	ریال/کیلوگرم	۱۹۵,۲۶۰	۲۰۰,۲۱۹	۲۰۷,۸۱۸	۱۹۸,۵۸۴	-۲٪	-۶.۰٪	-۱.۷٪
۲	ورق گرم	۱۴۰۲/۰۴/۲۱		۲۷۱,۹۵۰	-	۲۶۲,۰۹۷	۲۶۹,۳۳۹	-	۳.۸٪	۱.۰٪
۳	ورق سرد	۱۴۰۲/۰۴/۲۷		۳۰۹,۲۸۷	۳۱۵,۶۶۲	۳۴۵,۹۴۰	۳۴۳,۲۹۸	-۲٪	-۱۰.۶٪	-۹.۹٪
۴	سبد تیرآهن مخلوط	۱۴۰۱/۰۴/۱۵		۱۵۲,۰۳۵	-	-	-	-	-	-
۵	کاتد مس	۱۴۰۲/۰۴/۲۵		۳,۷۸۹,۷۱۰	۳,۳۸۱,۰۰۰	۳,۵۴۶,۱۰۶	۳,۷۴۴,۲۶۱	۱۲٪	۶.۹٪	۱.۲٪
۶	مفتول مسی	۱۴۰۲/۰۴/۲۷		۳,۸۴۶,۴۵۴	۳,۸۱۲,۹۹۹	۳,۷۰۸,۴۰۷	۳,۸۴۶,۴۱۲	۱٪	۳.۷٪	۰.۰٪
۷	شمش روی	۱۴۰۲/۰۴/۱۸		۱,۰۶۸,۳۵۹	۱,۰۶۸,۳۵۹	۱,۱۸۱,۲۰۱	۱,۲۸۶,۳۸۱	۰٪	-۹.۶٪	-۱۶.۹٪
۸	شمش آلومینیوم	۱۴۰۲/۰۴/۲۵		۱,۰۸۱,۳۶۶	۹۷۳,۶۵۰	۱,۱۷۴,۸۳۱	۱,۱۰۹,۰۲۳	۱۱٪	-۸.۰٪	-۲.۵٪

گروه مالی شهر گزارش معاملات در بورس کالا



ردیف	نام محصول	تاریخ آخرین معامله	واحد	آخرین قیمت	میانگین هفته گذشته	میانگین یک ماه گذشته	میانگین سه ماه گذشته	تغییرات آخرین قیمت نسبت به		
								هفته گذشته	ماه گذشته	سه ماه گذشته
۱	اوره پریل	۱۴۰۲/۰۴/۱۲۴	ریال/کیلوگرم	۹۰,۹۸۹	۸۰,۱۵۸	۸۰,۹۲۹	۸۰,۱۶۴	۱۴٪	۱۲٪	۱۴٪
۲	پلی وینیل کلراید	۱۴۰۲/۰۴/۲۶		۳۷۲,۶۰۷	۳۴۴,۹۵۰	۲۹۷,۲۵۴	۳۱۶,۷۷۹	۱۸٪	۲۵٪	۸٪
۳	پلی اتیلن سبک خطی	۱۴۰۲/۰۴/۲۷		۳۳۱,۶۹۰	۳۳۱,۶۹۰	۳۱۵,۴۴۷	۳۲۷,۰۹۰	۱٪	۵٪	۰٪
۴	ارتوزایلین	۱۴۰۲/۰۴/۲۱		۳۴۱,۰۰۳	۳۴۱,۰۰۳	۳۸۲,۸۹۷	۳۴۴,۸۴۹	-۱٪	-۱۱٪	۰٪
۵	استایرن منومر	۱۴۰۲/۰۴/۲۱		۲۳۳,۰۶۸	۲۳۸,۰۹۰	۲۶۷,۱۱۸	۲۹۳,۶۷۹	-۲۱٪	-۱۳٪	-۲٪
۶	پلی پروپیلن شیمیایی	۱۴۰۲/۰۴/۲۶		۵۳۱,۹۹۷	۵۴۱,۷۲۴	۴۷۹,۰۶۵	۵۱۶,۳۷۱	۳٪	۱۱٪	-۲٪
۷	پلی اتیلن سنگین تزریقی	۱۴۰۲/۰۴/۲۷		۲۷۷,۹۸۸	۲۷۳,۴۲۵	۲۵۲,۱۲۷	۲۶۱,۳۳۸	۶٪	۱۰٪	۲٪
۸	آمونیاک	۱۴۰۲/۰۴/۲۵		۵۹,۵۲۷	۶۷,۸۳۲	۵۷,۵۳۴	۶۹,۲۳۴	-۱۴٪	۳٪	-۱۲٪
۹	پلی اتیلن سنگین فیلم	۱۴۰۲/۰۴/۲۷		۲۸۸,۲۴۹	۳۱۹,۴۷۴	۳۳۵,۴۲۱	۳۵۹,۲۹۳	-۲۰٪	-۱۴٪	-۱۰٪
۱۰	لوب کات سنگین	۱۴۰۲/۰۴/۲۴		۱۲۶,۵۷۲	۱۲۶,۵۷۲	۱۲۷,۲۲۵	۱۳۱,۶۲۵	-۴٪	-۱٪	۰٪
۱۱	لوب کات سبک	۱۴۰۲/۰۴/۲۷		۱۲۹,۸۷۴	۱۳۲,۴۷۲	۱۲۵,۳۶۵	۱۳۱,۷۷۴	-۱٪	۴٪	-۲٪

گروه مالی شهر گزارش معاملات در بورس کالا