



گروه مالی شهر
SHAHRI FINANCIAL GROUP

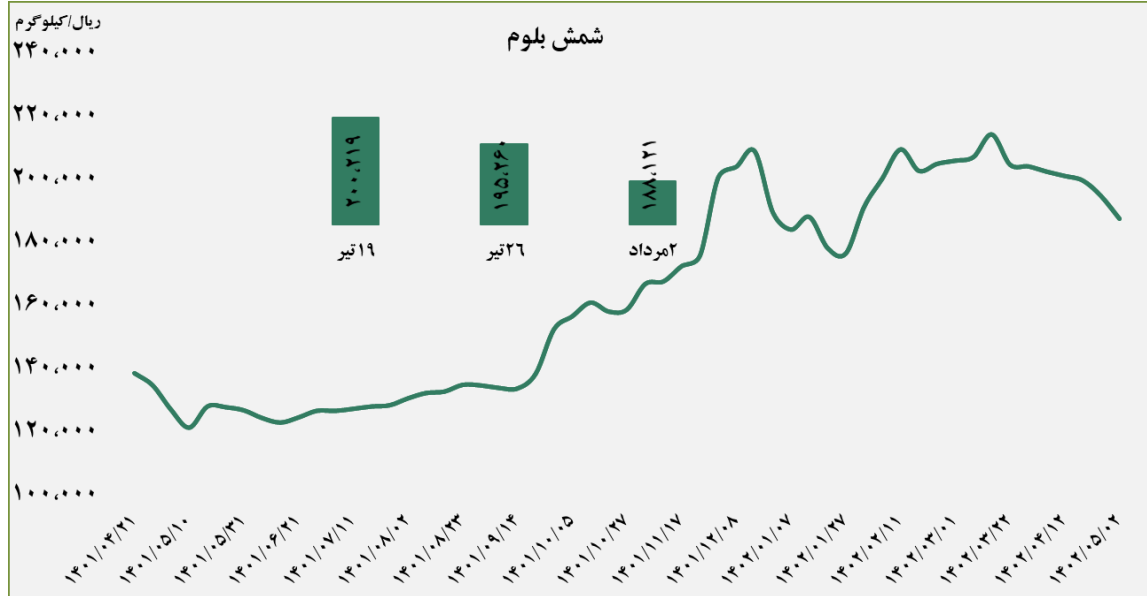
گزارش معاملات در بورس کالا

۱۴۰۲/۰۵/۰۳

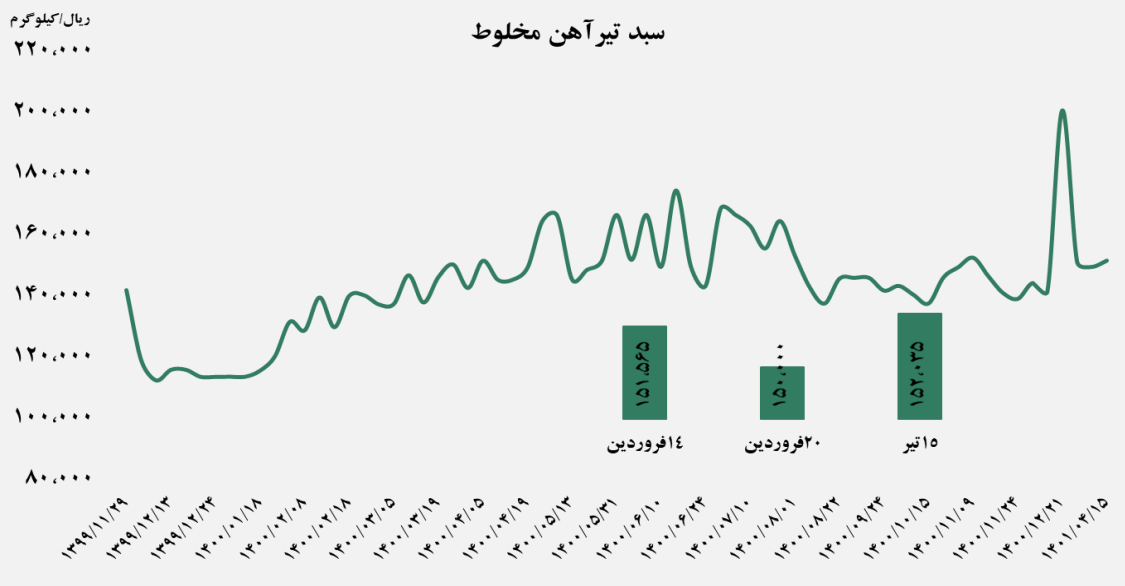
www.sfg.ir - info@sfg.ir

■ عرضه کننده:

آهن و فولاد ارفع - ذوب آهن اصفهان - مجتمع فولاد خراسان -
 مجتمع ذوب آهن فولاد خزر - فولاد کاوه جنوب کیش -
 فولاد کویر دامغان



سبد تیر آهن مخلوط

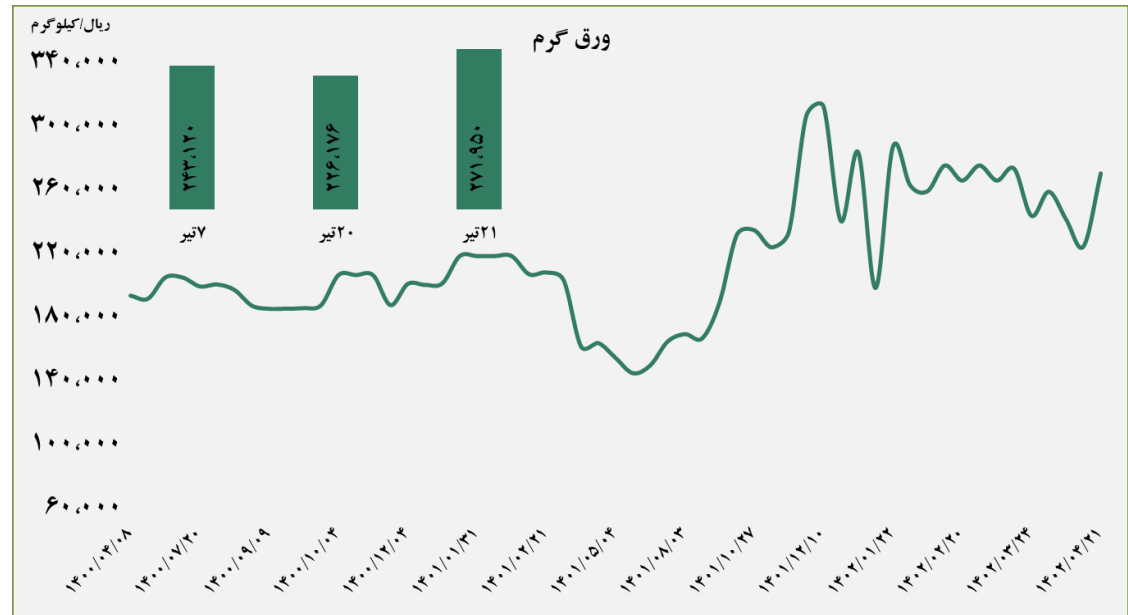


■ عرضه کننده:

ذوب آهن اصفهان - مجتمع فولاد ظفر بناب

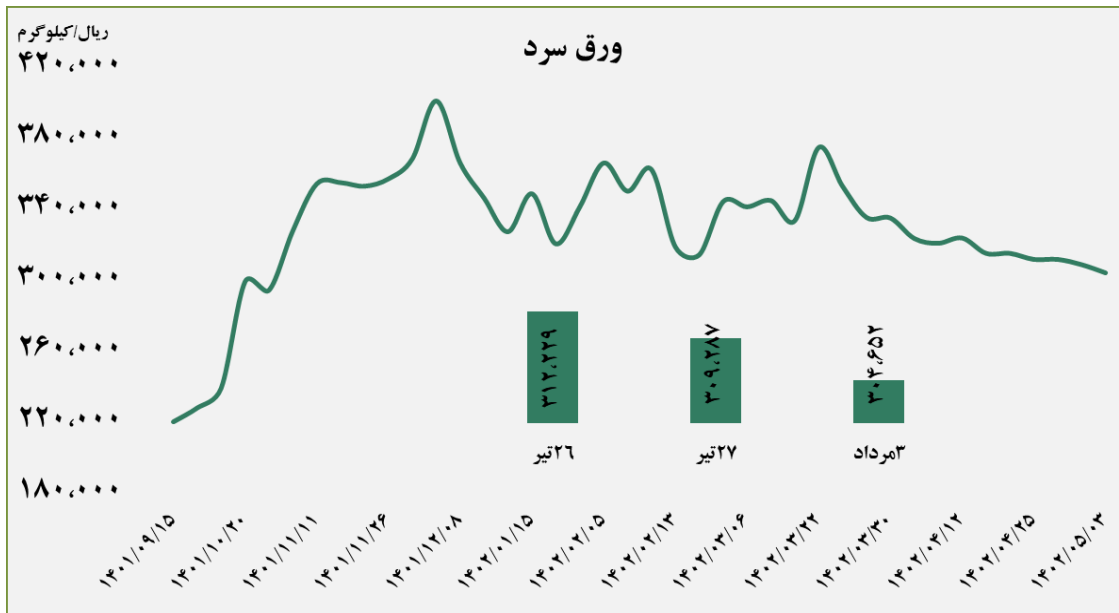
■ عرضه کننده:

فولاد مبارکه اصفهان - نورد و تولید قطعات فولادی



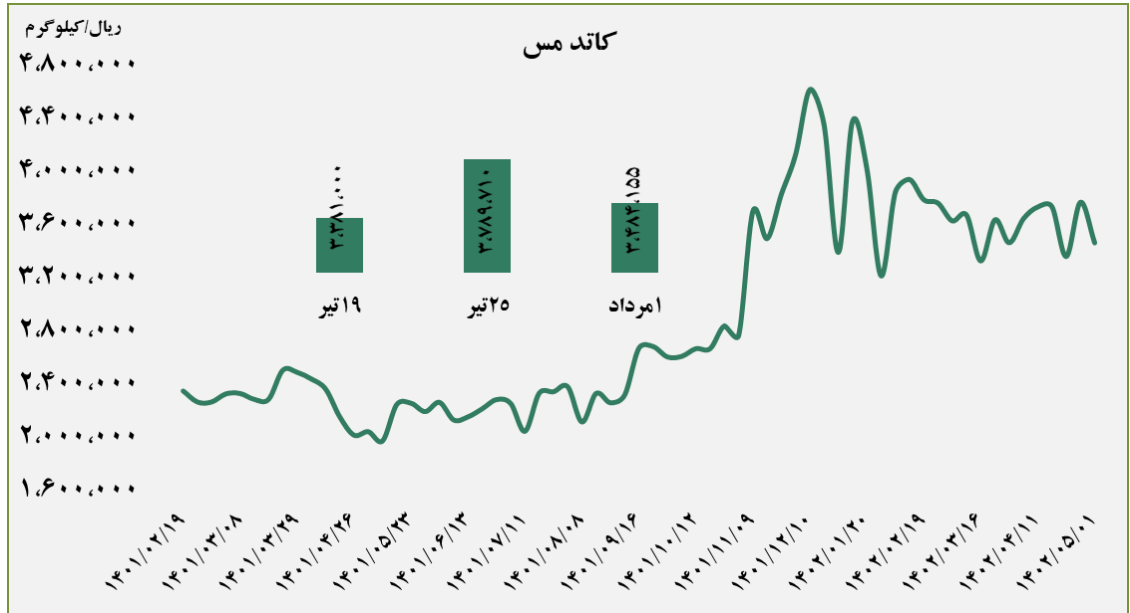
■ عرضه کننده:

فولاد مبارکه اصفهان - فولاد غرب آسیا - صنایع هفت الماس

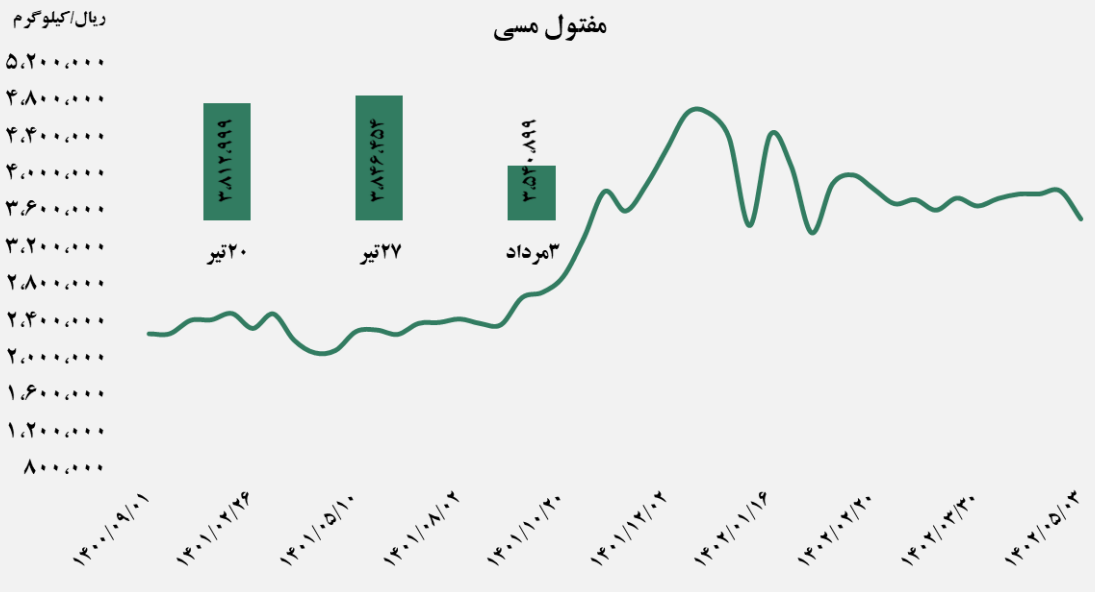


■ عرضه کننده:

شرکت ملی صنایع مس ایران - فرآوری مس درخشان
تخت گنبد



مفتول مسی

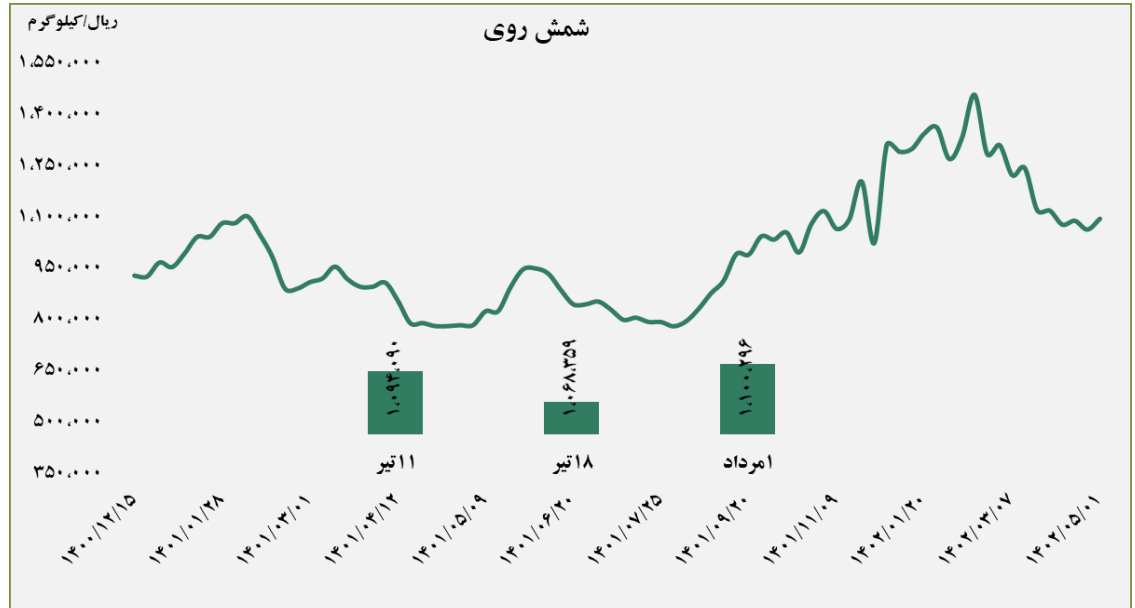


■ عرضه کننده:

صنایع تولیدی دنیای مس کاشان - گیل راد شمال -
شرکت ملی صنایع مس ایران

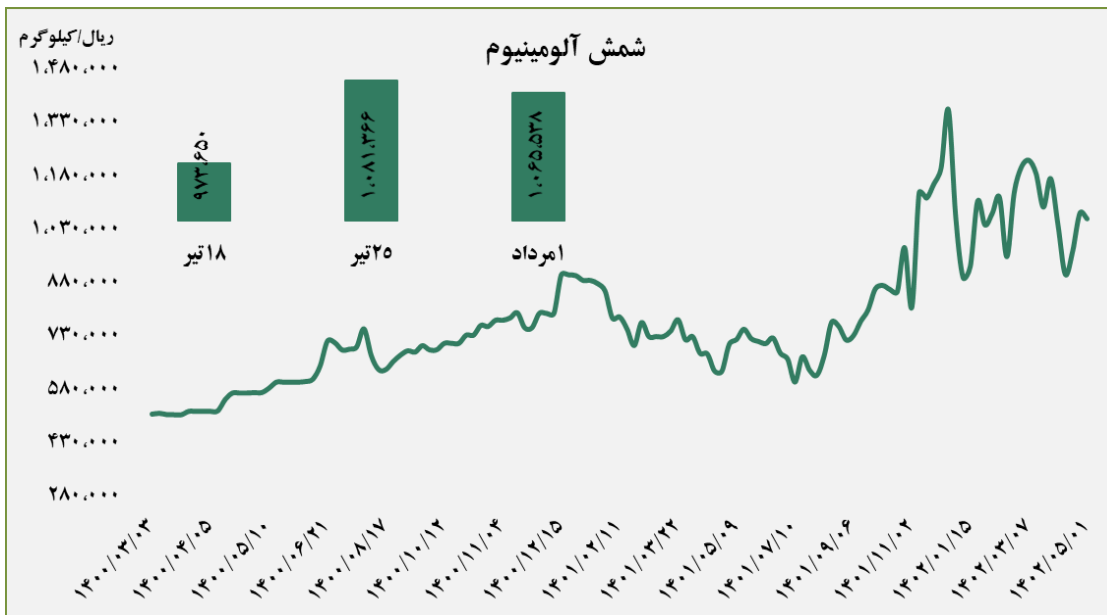
■ عرضه کننده:

ملی سرب و روی ایران - سپنتا روی - تولیدی روی بندر عباس - ذوب احیای روی قشم - گسترش صنایع روی ایرانیان - فرآوری مواد معدنی ایران



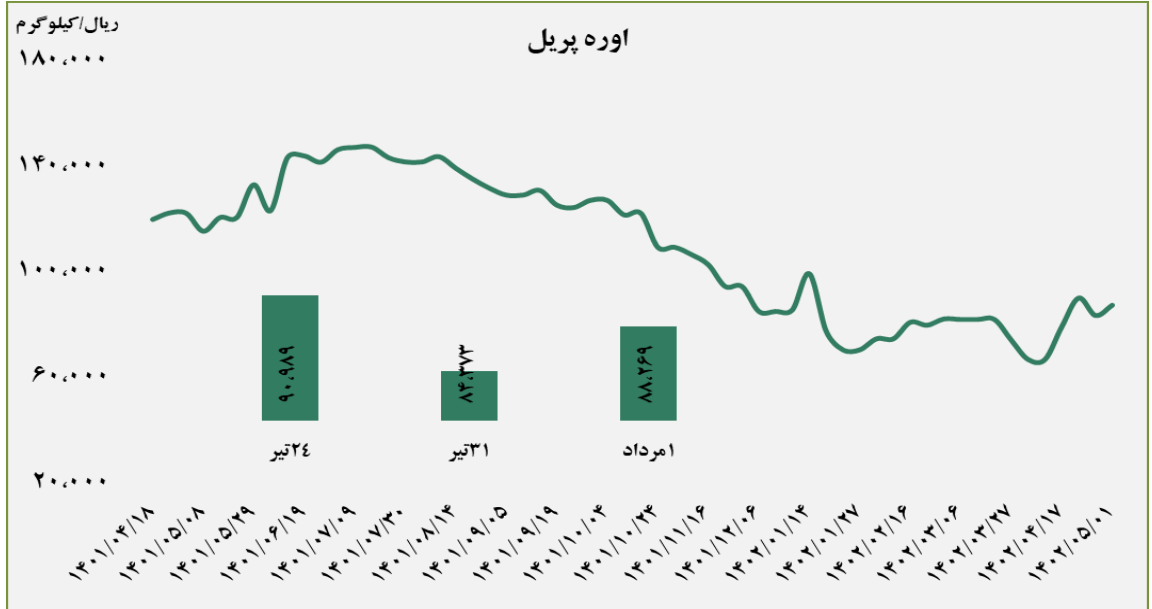
■ عرضه کننده:

آلومینیوم ایران - مجتمع صنایع آلومینیوم جنوب - آلومینیوم المهدی - آلومینای ایران

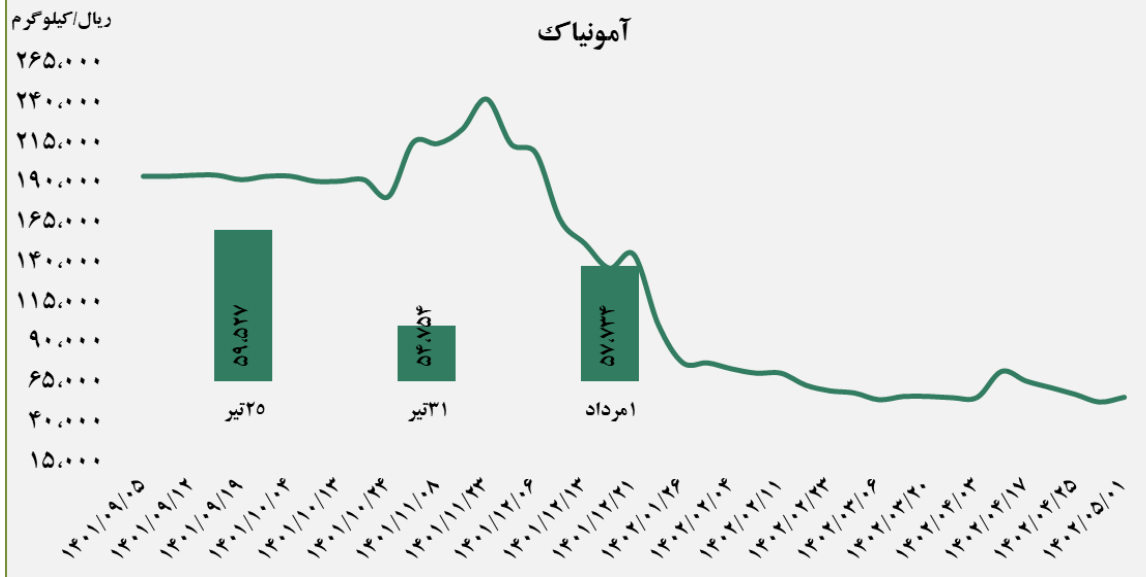


■ عرضه کننده:

پتروشیمی خراسان - پتروشیمی شیراز - پتروشیمی پردیس - پتروشیمی کرمانشاه - پتروشیمی رازی



آمونیاک



■ عرضه کننده:

پتروشیمی خراسان - پتروشیمی شیراز

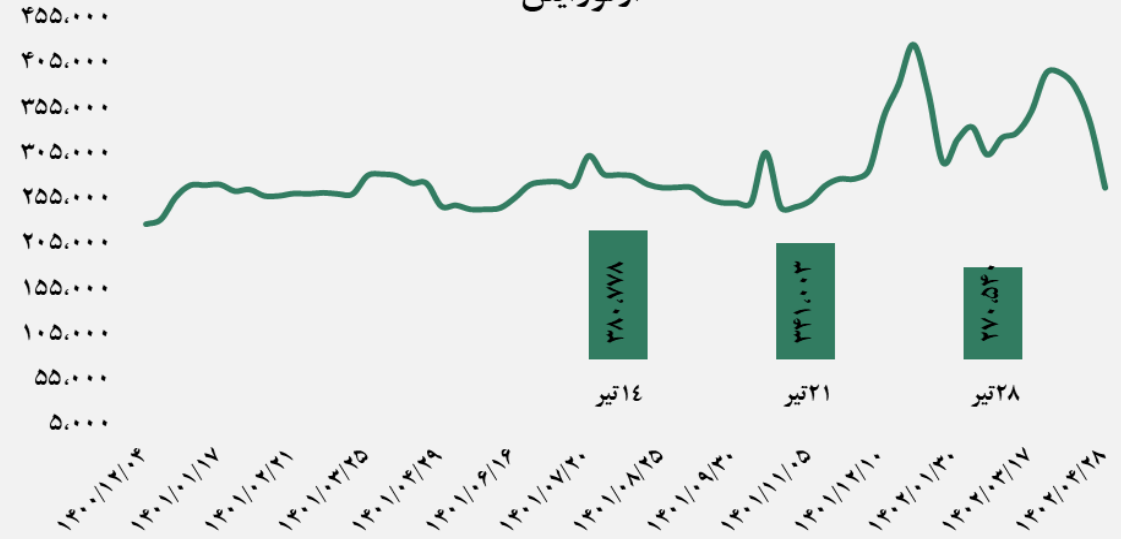


■ عرضه کننده:

پتروشیمی برزویه

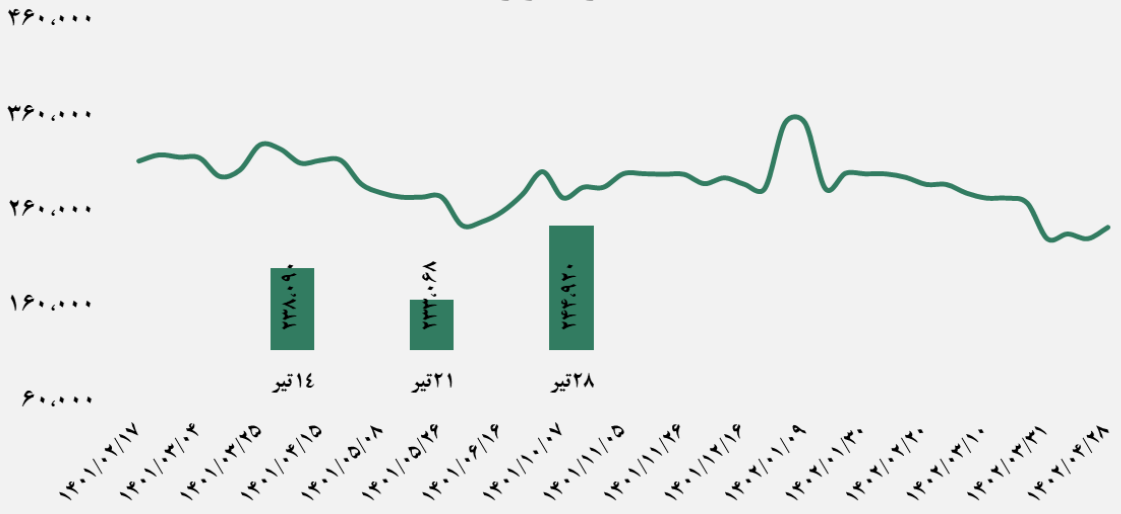
ریال/کیلوگرم

ارتوزایلین



ریال/کیلوگرم

استایرن منومر



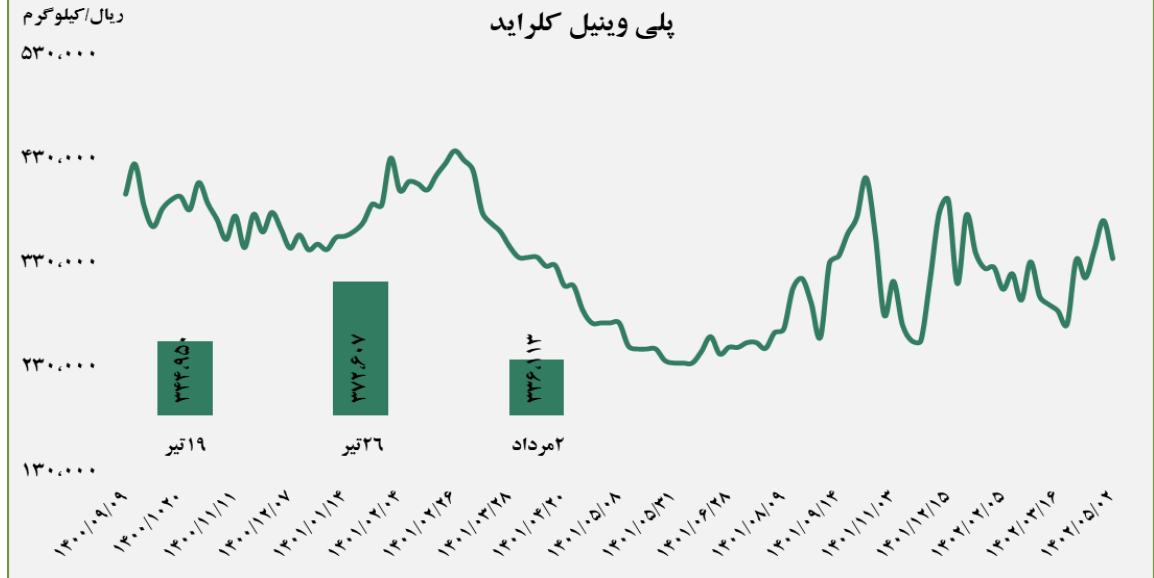
■ عرضه کننده:

پتروشیمی پارس

گروه مالی شهر گزارش معاملات در بورس کالا

■ عرضه کننده:

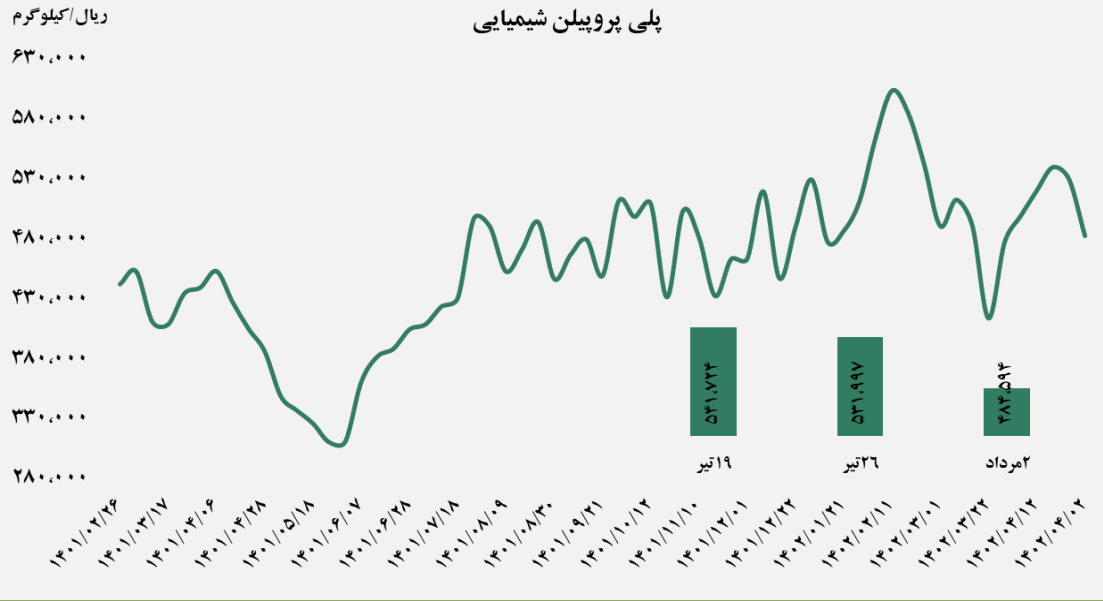
پتروشیمی غدیر - پتروشیمی آبادان - پتروشیمی بندر امام - پتروشیمی اروند



پلی پروپیلن شیمیایی

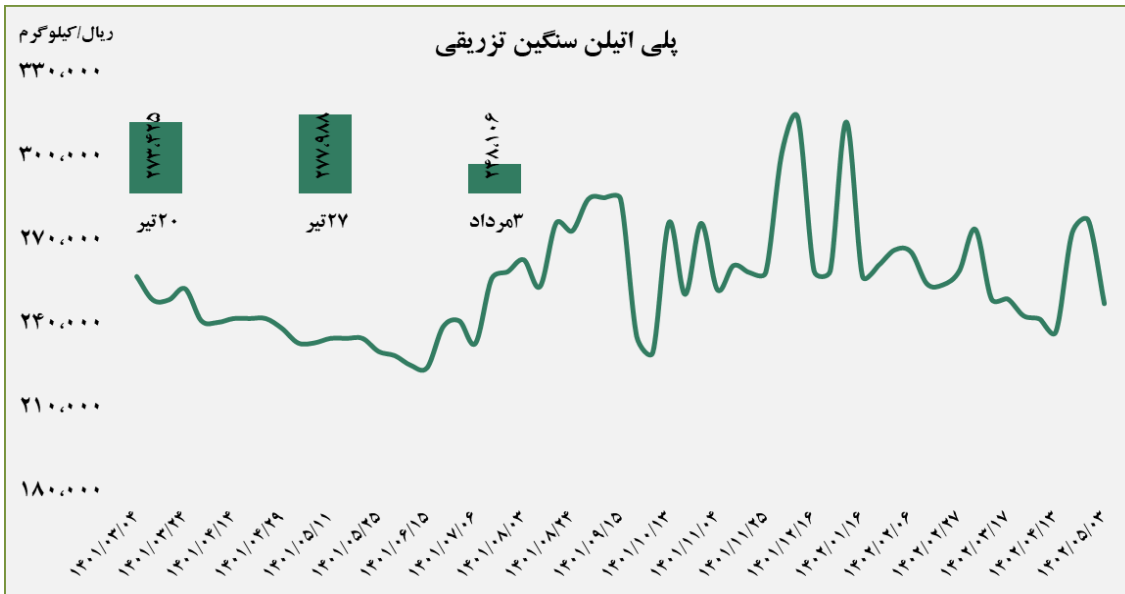
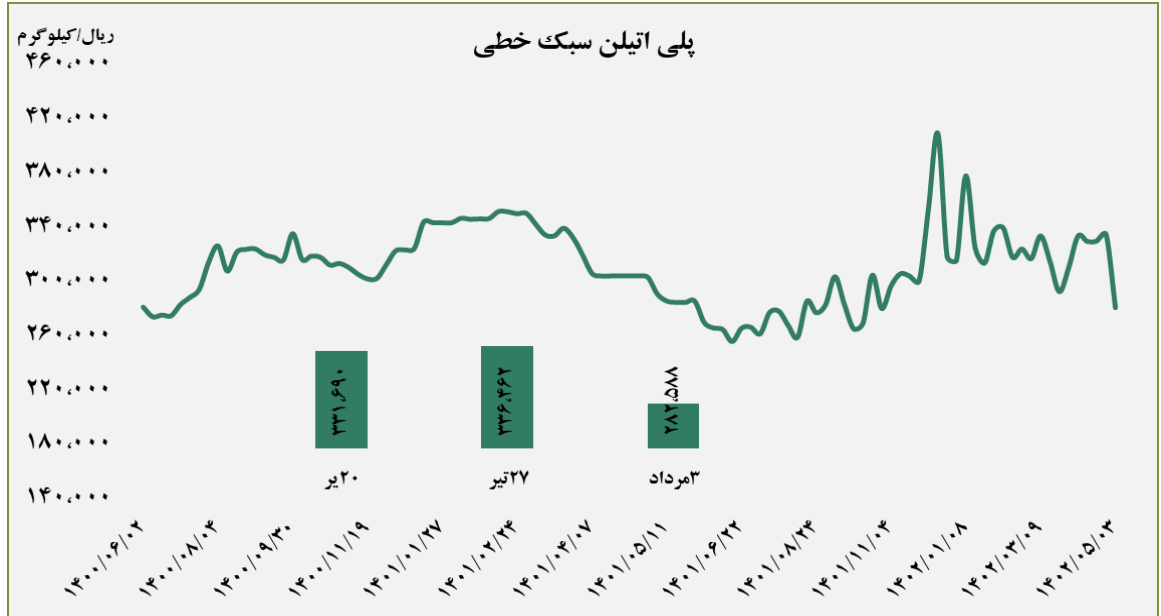
ریال/کیلوگرم
۶۳۰,۰۰۰
۵۸۰,۰۰۰
۵۳۰,۰۰۰
۴۸۰,۰۰۰
۴۳۰,۰۰۰
۳۸۰,۰۰۰
۳۳۰,۰۰۰
۲۸۰,۰۰۰

■ عرضه کننده:
پتروشیمی مارون - پلی پروپیلن جم - نویر زرشیمی - پتروشیمی رجال - پتروشیمی سازند



■ عرضه کننده:

پتروشیمی شازند - پتروشیمی مهاباد - پتروشیمی امیرکبیر
- پتروشیمی جم

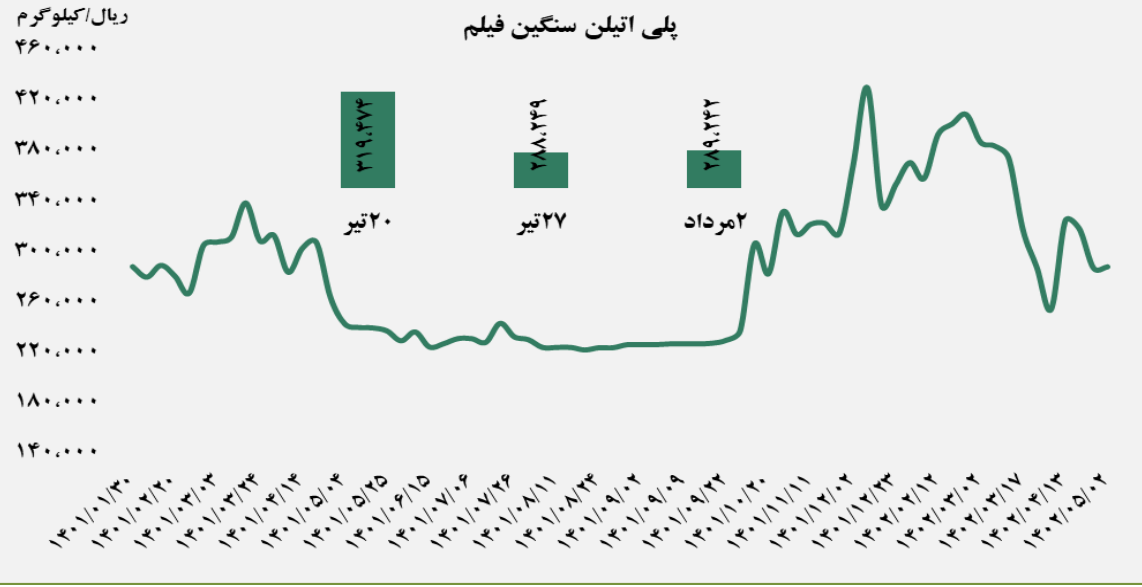


■ عرضه کننده:

پتروشیمی لرستان - پتروشیمی بندر امام - پتروشیمی جم
- پتروشیمی تبریز

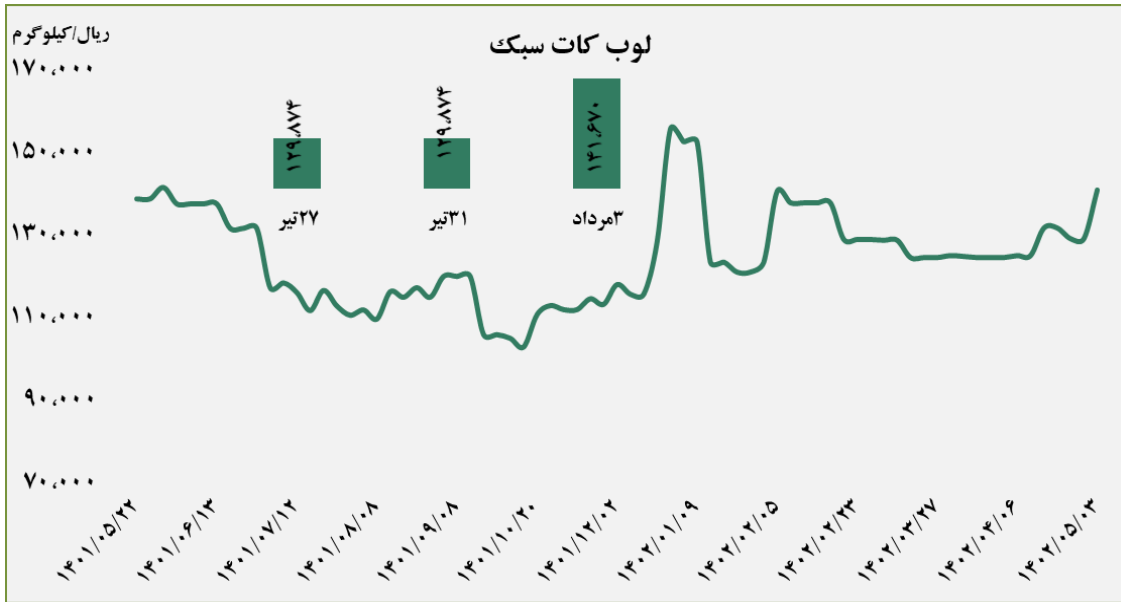
■ عرضه کننده:

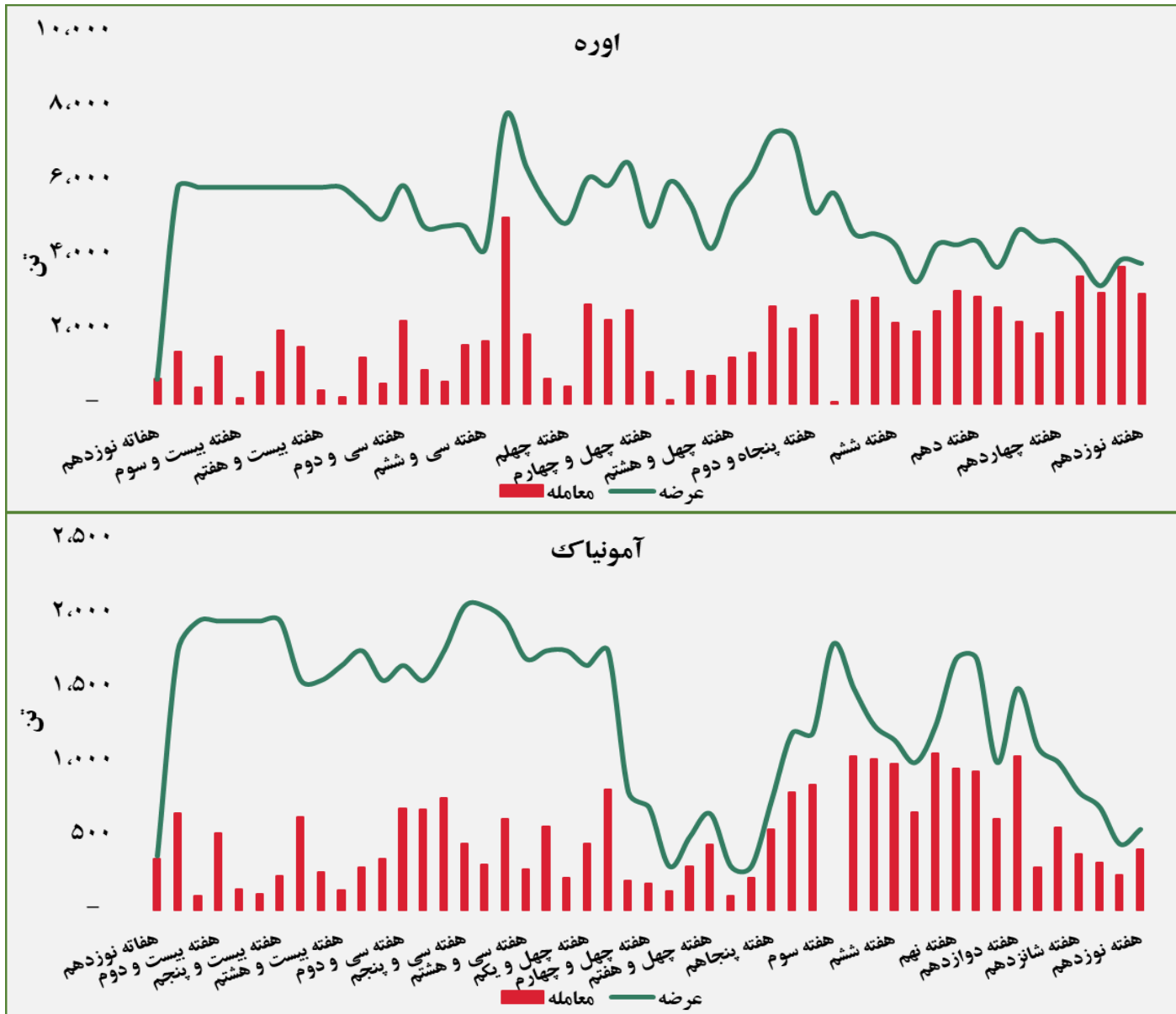
پتروشیمی آریا ساسول - پتروشیمی مهر - پتروشیمی ایلام
- پتروشیمی مارون

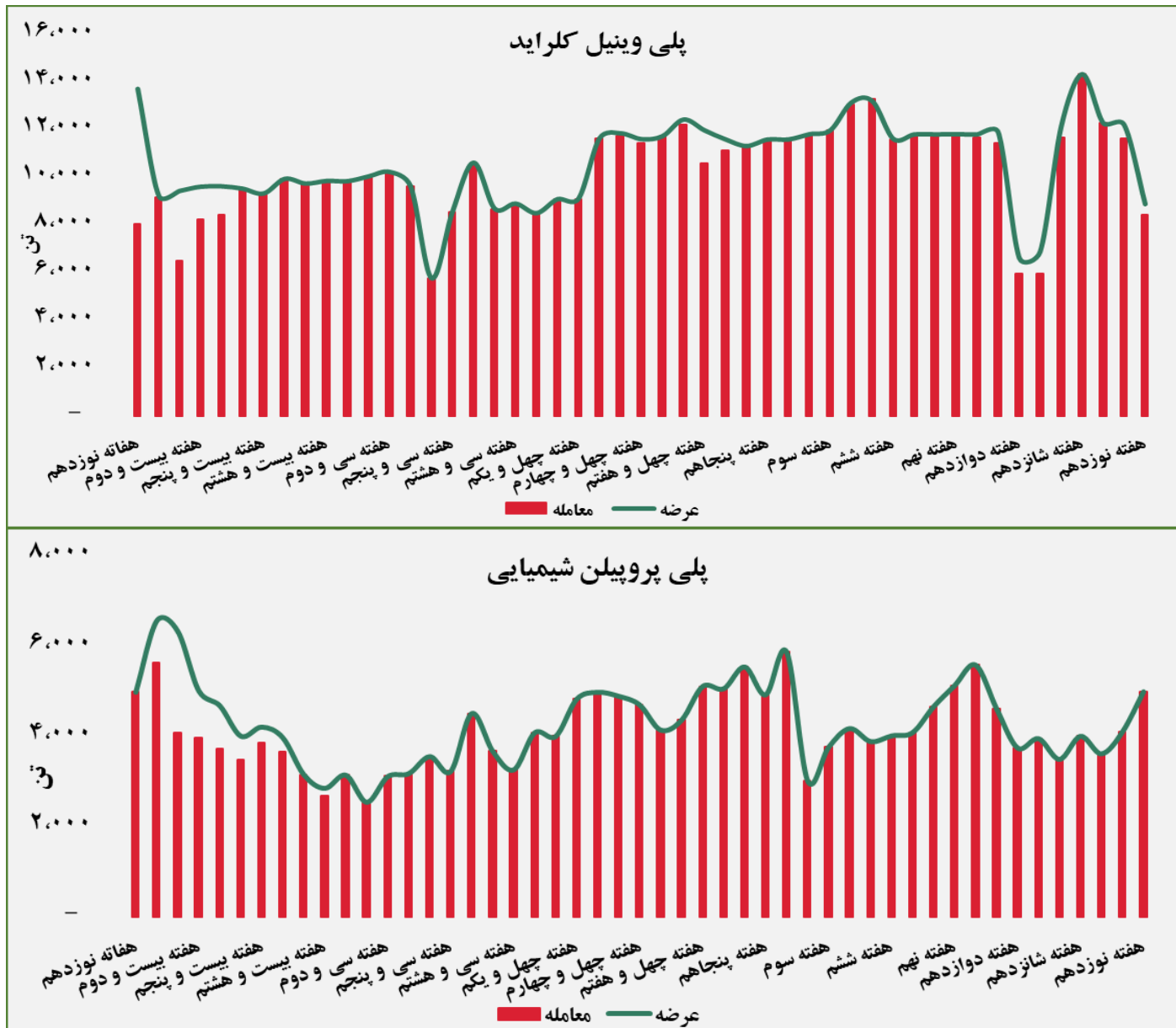


■ عرضه کننده:

پالایش نفت بندر عباس - پالایش نفت اصفهان - پالایش نفت تهران - پالایش نفت تبریز - پالایش نفت آبادان

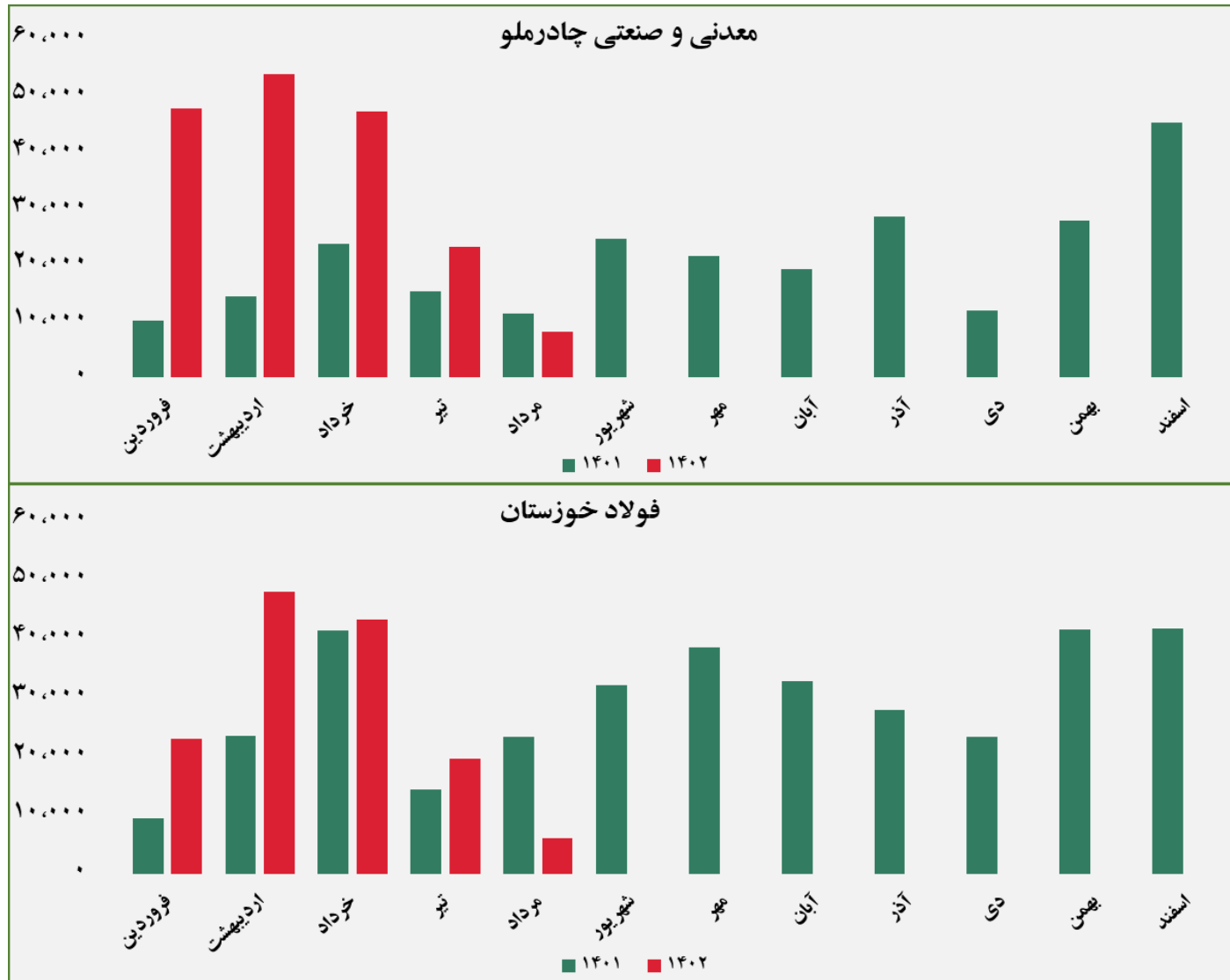






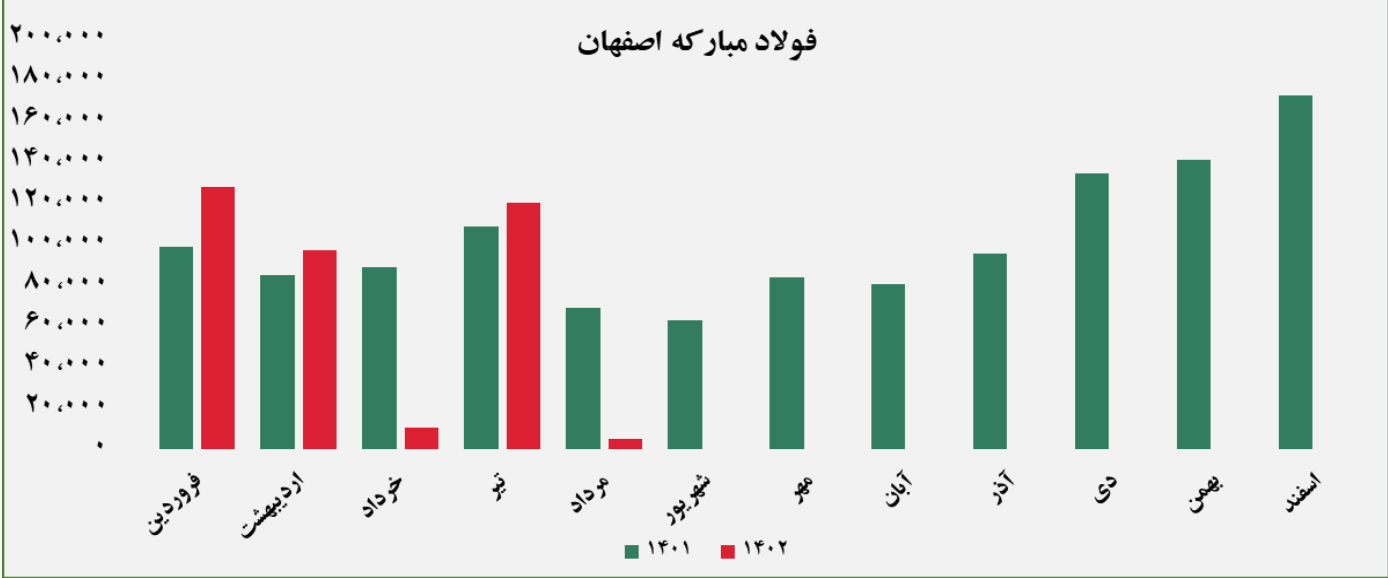
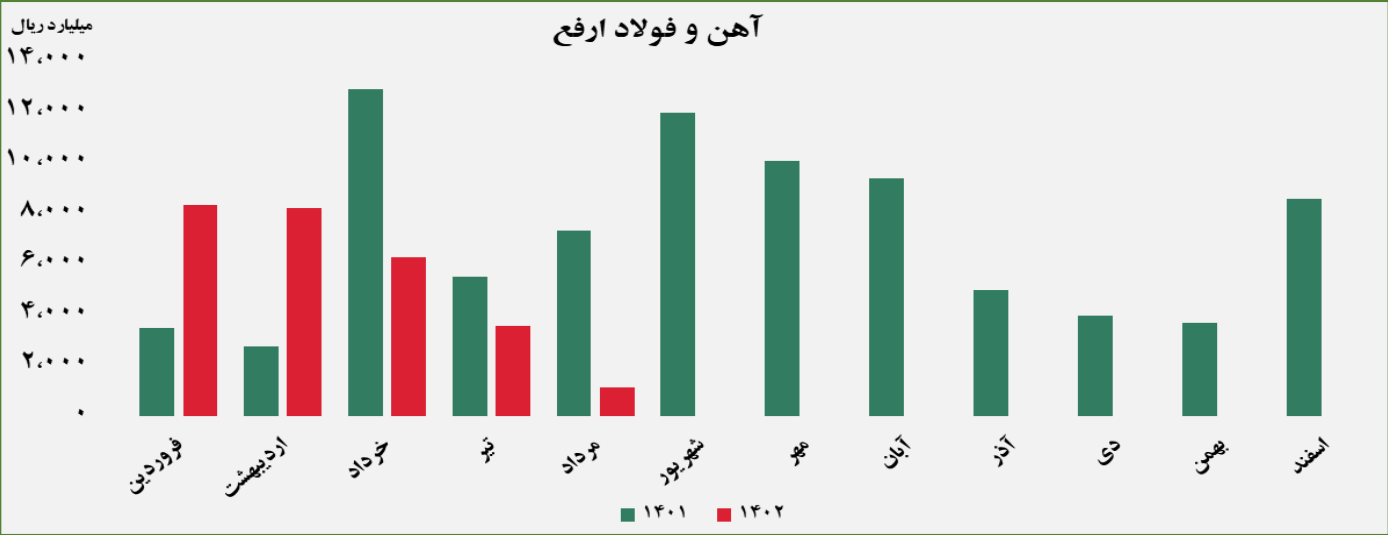
گروه مالی شهر گزارش معاملات در بورس کالا

مبلغ فروش شرکت ها برای کلیه محصولات در بورس کالا (میلیارد ریال)



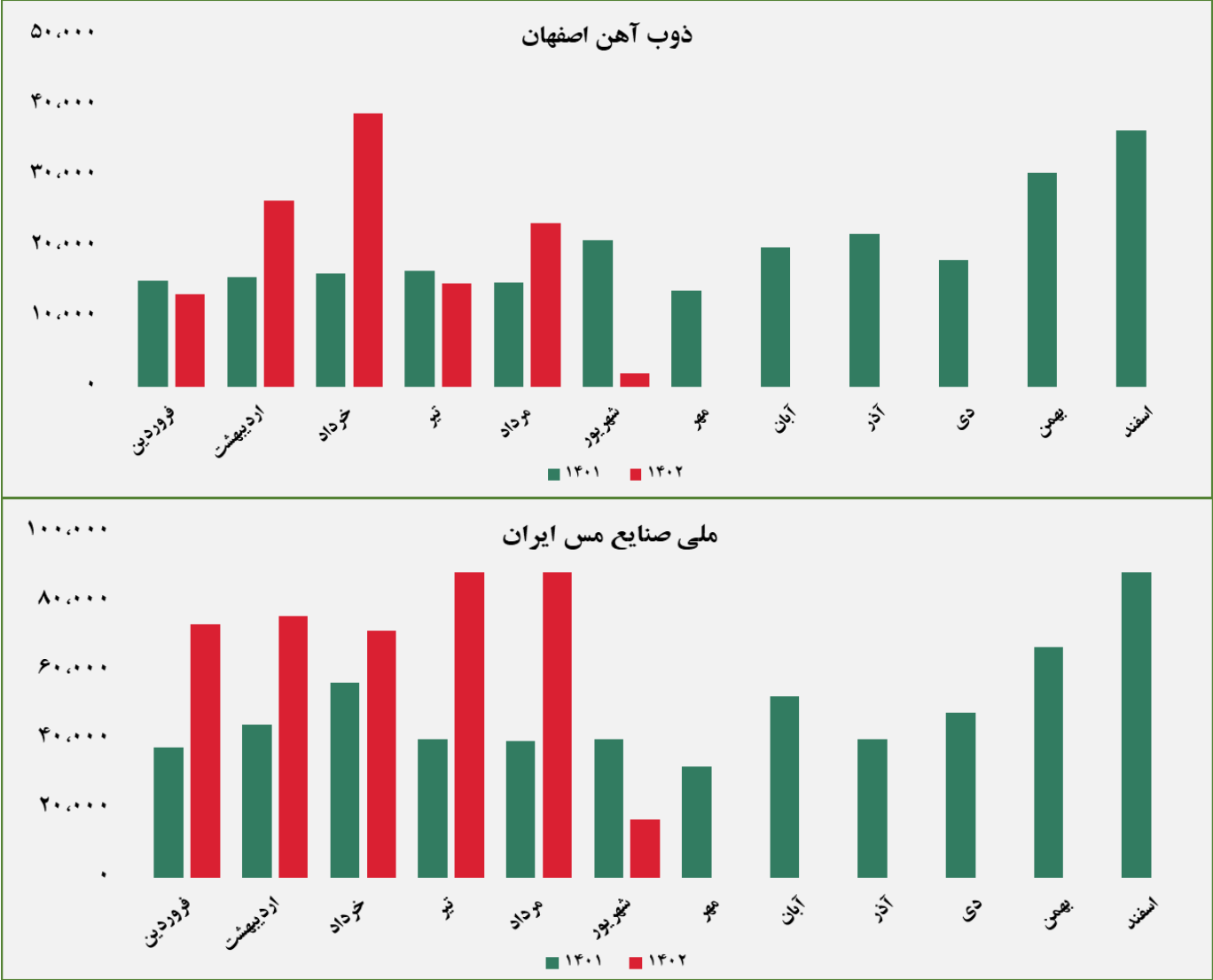
گروه مالی شهر گزارش معاملات در بورس کالا

مبلغ فروش شرکت ها برای کلیه محصولات در بورس کالا (میلیارد ریال)



گروه مالی شهر گزارش معاملات در بورس کالا

مبلغ فروش شرکت ها برای کلیه محصولات در بورس کالا (میلیارد ریال)



گروه مالی شهر گزارش معاملات در بورس کالا

مبلغ فروش شرکت ها برای کلیه محصولات در بورس کالا (میلیارد ریال)



گروه مالی شهر گزارش معاملات در بورس کالا

مبلغ فروش شرکت ها برای کلیه محصولات در بورس کالا (میلیارد ریال)



گروه مالی شهر گزارش معاملات در بورس کالا

مبلغ فروش شرکت ها برای کلیه محصولات در بورس کالا (میلیارد ریال)



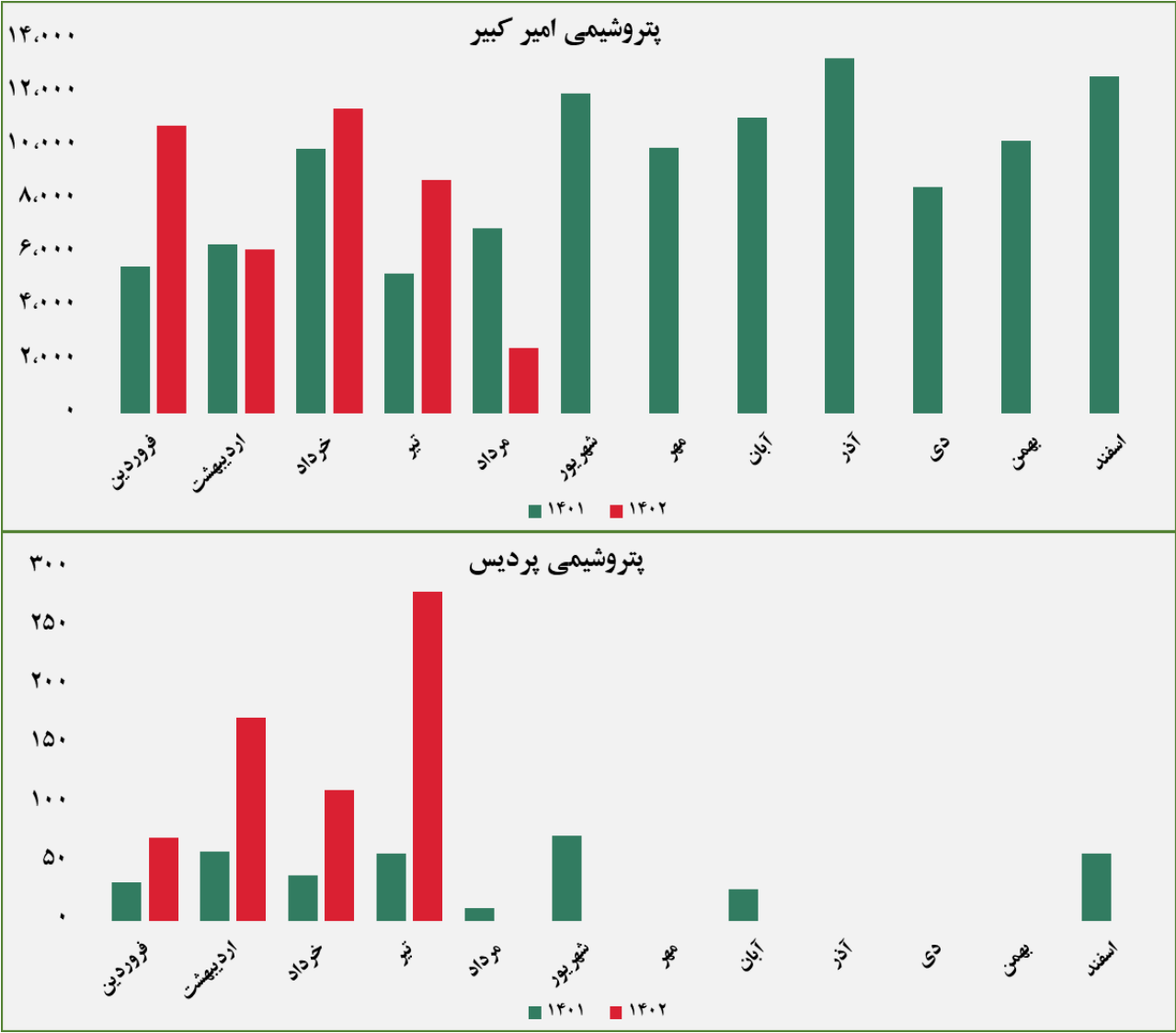
گروه مالی شهر گزارش معاملات در بورس کالا

مبلغ فروش شرکت ها برای کلیه محصولات در بورس کالا (میلیارد ریال)



گروه مالی شهر گزارش معاملات در بورس کالا

مبلغ فروش شرکت ها برای کلیه محصولات در بورس کالا (میلیارد ریال)



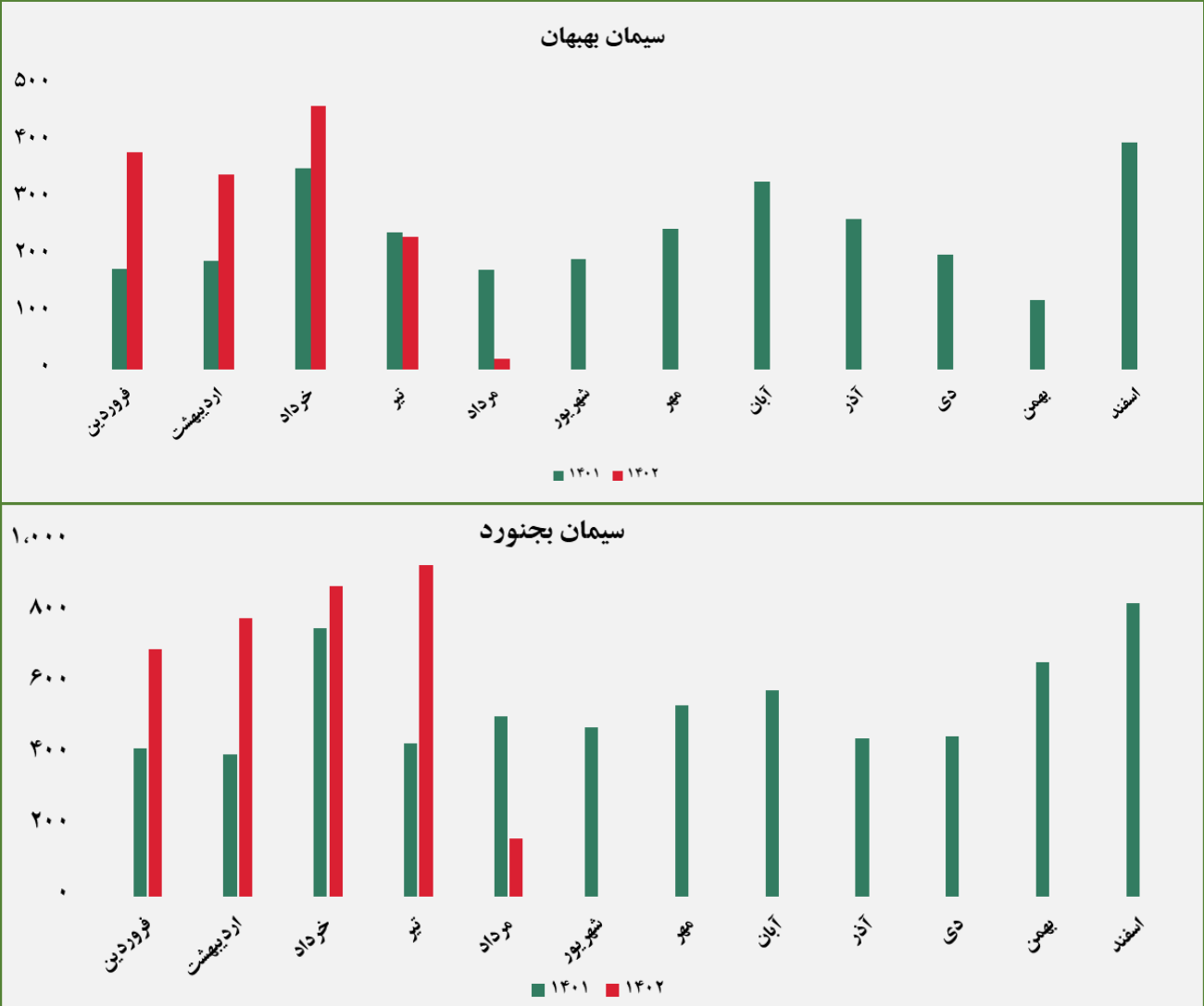
گروه مالی شهر گزارش معاملات در بورس کالا

مبلغ فروش شرکت ها برای کلیه محصولات در بورس کالا (میلیارد ریال)



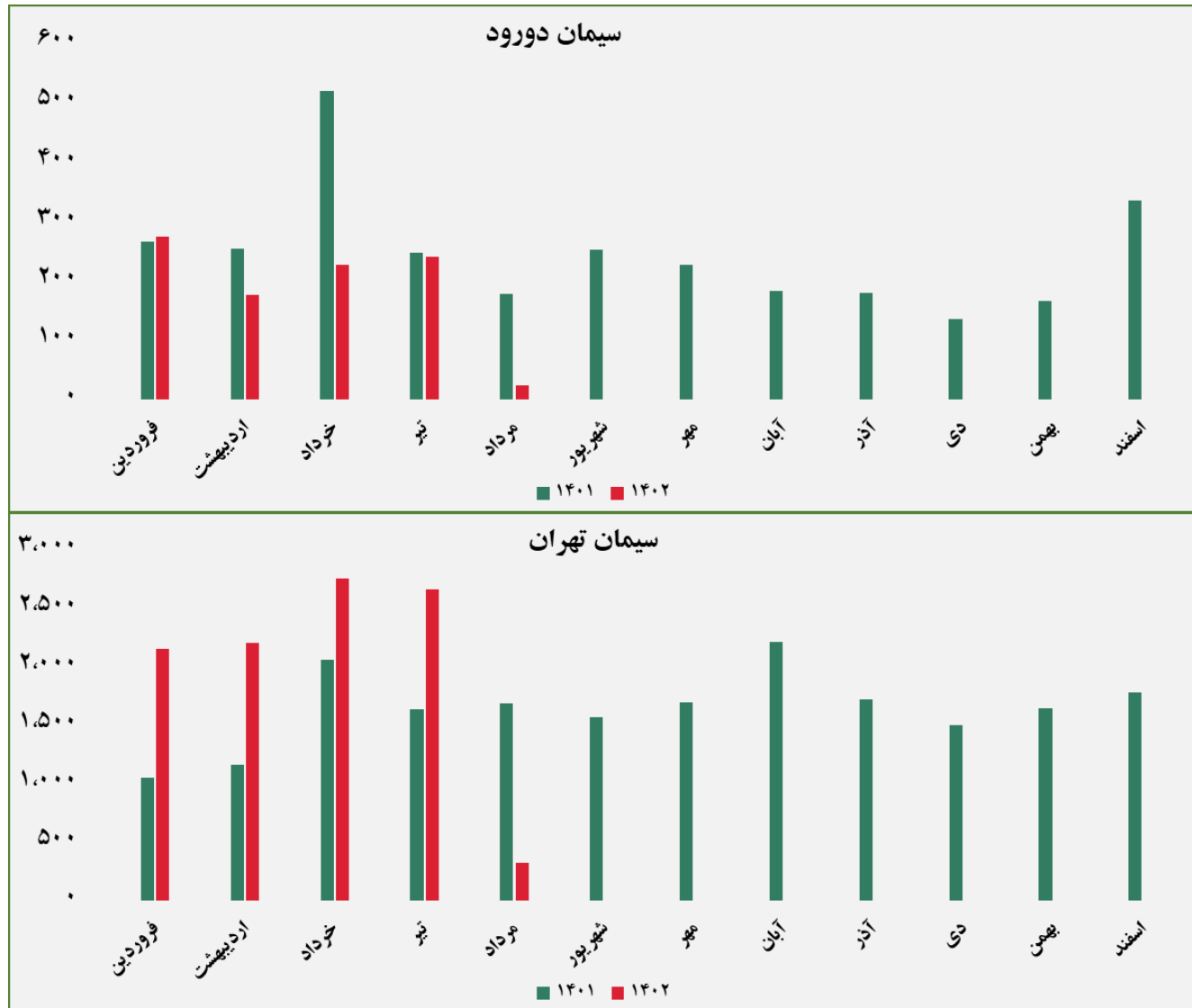
گروه مالی شهر گزارش معاملات در بورس کالا

مبلغ فروش شرکت ها برای کلیه محصولات در بورس کالا (میلیارد ریال)

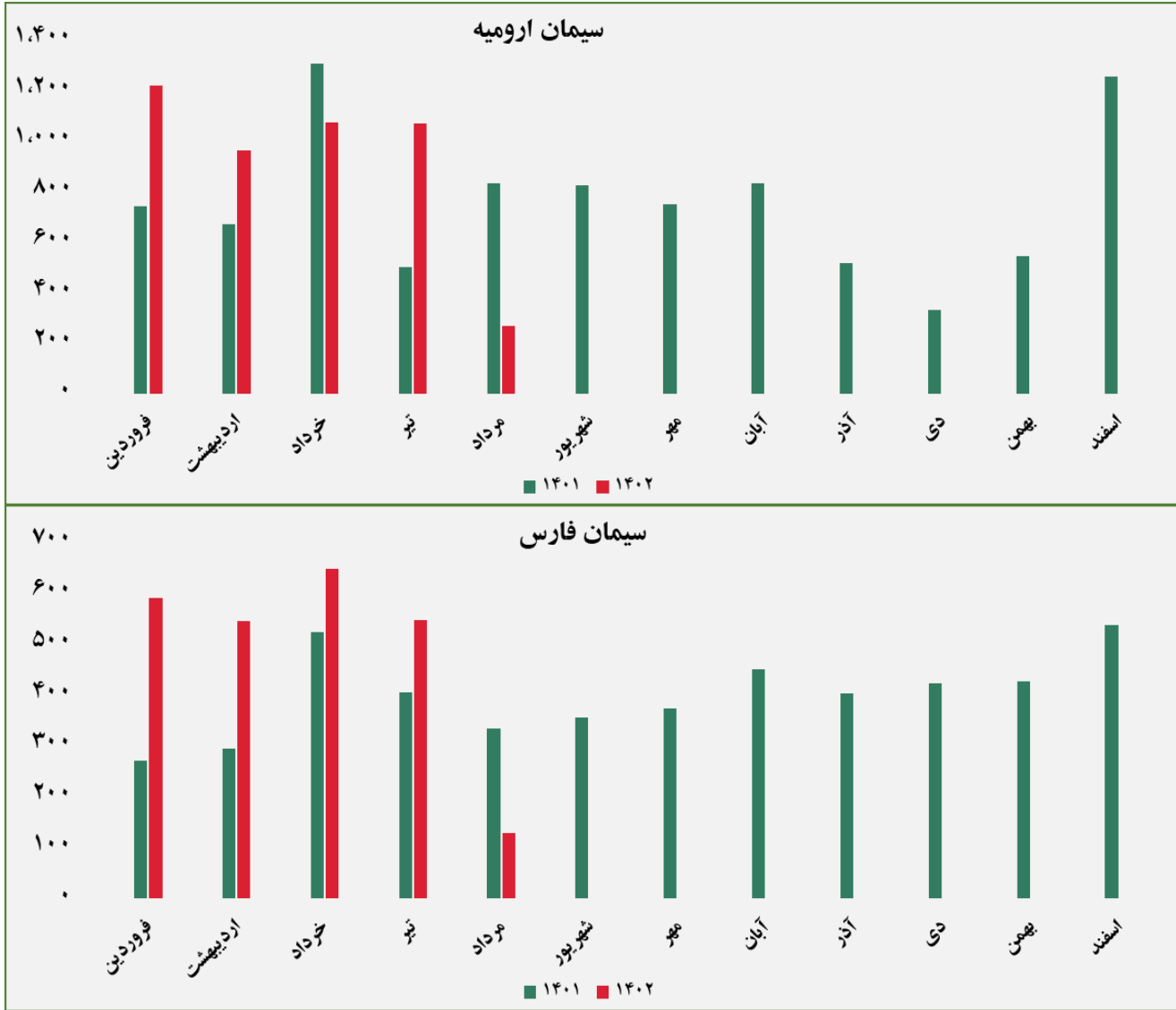


گروه مالی شهر گزارش معاملات در بورس کالا

مبلغ فروش شرکت‌ها برای کلیه محصولات در بورس کالا (میلیارد ریال)



مبلغ فروش شرکت ها برای کلیه محصولات در بورس کالا (میلیارد ریال)



گروه مالی شهر گزارش معاملات در بورس کالا

مبلغ فروش شرکت ها برای کلیه محصولات در بورس کالا (میلیارد ریال)



گروه مالی شهر گزارش معاملات در بورس کالا



ردیف	نام محصول	تاریخ آخرین معامله	واحد	آخرین قیمت	میانگین هفته گذشته	میانگین یک ماه گذشته	میانگین سه ماه گذشته	تغییرات آخرین قیمت نسبت به		
								هفته گذشته	ماه گذشته	سه ماه گذشته
۱	شمش بلوم	۱۴۰۲/۰۵/۰۲	ریال/کیلوگرم	۱۸۸,۱۲۱	۱۹۵,۲۶۰	۲۰۰,۰۵۹	۲۰۴,۵۵۱	-۴٪	-۶.۰٪	-۸.۰٪
۲	ورق گرم	۱۴۰۲/۰۴/۲۱		۲۷۱,۹۵۰	-	۲۴۷,۰۸۲	۲۶۱,۳۶۱	-	۱۰.۱٪	۴.۱٪
۳	ورق سرد	۱۴۰۲/۰۵/۰۳		۳۰۴,۶۵۲	۳۰۹,۲۸۷	۳۱۶,۸۳۸	۳۳۴,۰۷۱	-۱٪	-۳.۸٪	-۸.۸٪
۴	سبد تیرآهن مخلوط	۱۴۰۱/۰۴/۱۵		۱۵۲,۰۳۵	-	-	-	-	-	-
۵	کاتد مس	۱۴۰۲/۰۵/۰۱		۳,۴۸۴,۱۵۵	۳,۷۸۹,۷۱۰	۳,۶۶۹,۴۴۵	۳,۷۲۲,۲۵۶	-۸٪	-۵.۰٪	-۶.۴٪
۶	مفتول مسی	۱۴۰۲/۰۵/۰۳		۳,۵۴۰,۸۹۹	۳,۸۴۶,۴۵۴	۳,۸۰۸,۲۷۱	۳,۷۹۸,۲۳۱	-۸٪	-۷.۰٪	-۶.۸٪
۷	شمش روی	۱۴۰۲/۰۵/۰۱		۱,۱۰۰,۲۹۶	۱,۰۶۸,۳۵۹	۱,۰۸۱,۷۹۸	۱,۲۲۰,۸۸۶	۳٪	۱.۷٪	-۹.۹٪
۸	شمش آلومینیوم	۱۴۰۲/۰۵/۰۱		۱,۰۶۵,۵۳۸	۱,۰۸۱,۳۶۶	۱,۰۰۳,۳۸۱	۱,۰۹۴,۳۵۸	-۱٪	۶.۲٪	-۲.۶٪

گروه مالی شهر گزارش معاملات در بورس کالا



ردیف	نام محصول	تاریخ آخرین معامله	واحد	آخرین قیمت	میانگین هفته گذشته	میانگین یک ماه گذشته	میانگین سه ماه گذشته	تغییرات آخرین قیمت نسبت به		
								هفته گذشته	ماه گذشته	سه ماه گذشته
۱	اوره پریل	۱۴۰۲/۰۵/۰۱	ریال/کیلوگرم	۸۸,۲۶۹	۹۰,۹۸۹	۷۸,۲۱۹	۷۹,۴۰۶	-۳٪	۱۳٪	۱۱٪
۲	پلی وینیل کلراید	۱۴۰۲/۰۵/۰۲		۳۳۶,۱۱۳	۳۷۲,۶۰۷	۳۴۵,۰۷۵	۳۱۴,۹۳۳	-۱۰٪	-۳٪	۷٪
۳	پلی اتیلن سبک خطی	۱۴۰۲/۰۵/۰۳		۲۸۲,۵۸۸	۳۳۱,۶۹۰	۳۳۳,۷۲۰	۳۲۴,۹۱۹	-۱۵٪	-۱۵٪	-۱۳٪
۴	ارتوزایلین	۱۴۰۲/۰۴/۲۸		۳۴۱,۰۰۳	۳۴۱,۰۰۳	۳۳۰,۷۷۴	۳۴۴,۲۰۸	۰٪	۳٪	-۱٪
۵	استایرن منومر	۱۴۰۲/۰۴/۲۸		۲۳۳,۰۶۸	۲۳۳,۰۶۸	۲۳۸,۶۹۳	۲۶۷,۱۷۴	۰٪	-۲٪	-۱۳٪
۶	پلی پروپیلن شیمیایی	۱۴۰۲/۰۵/۰۲		۴۸۴,۵۹۴	۵۳۱,۹۹۷	۵۲۴,۲۴۲	۵۲۲,۷۶۵	-۹٪	-۸٪	-۷٪
۷	پلی اتیلن سنگین تزریقی	۱۴۰۲/۰۵/۰۳		۲۴۸,۱۰۶	۲۷۷,۹۸۸	۲۶۳,۱۷۷	۲۵۷,۲۲۲	-۱۱٪	-۶٪	-۴٪
۸	آمونیاک	۱۴۰۲/۰۵/۰۱		۵۷,۷۳۴	۵۹,۵۲۷	۶۲,۹۱۵	۶۳,۵۰۵	-۳٪	-۸٪	-۹٪
۹	پلی اتیلن سنگین فیلم	۱۴۰۲/۰۵/۰۲		۲۸۹,۲۴۲	۲۸۸,۲۴۹	۳۱۱,۱۵۱	۳۴۷,۱۸۹	۰٪	-۷٪	-۱۷٪
۱۰	لوب کات سنگین	۱۴۰۲/۰۵/۰۳		۱۳۸,۰۶۸	۱۲۶,۵۷۲	۱۲۵,۸۰۴	۱۲۸,۹۳۹	۹٪	۱۰٪	۷٪
۱۱	لوب کات سبک	۱۴۰۲/۰۵/۰۳		۱۴۱,۶۷۰	۱۲۹,۸۷۴	۱۲۹,۳۷۶	۱۳۰,۱۲۶	۹٪	۱۰٪	۹٪

گروه مالی شهر گزارش معاملات در بورس کالا