



گروه مالی شهر
SHAHR FINANCIAL GROUP

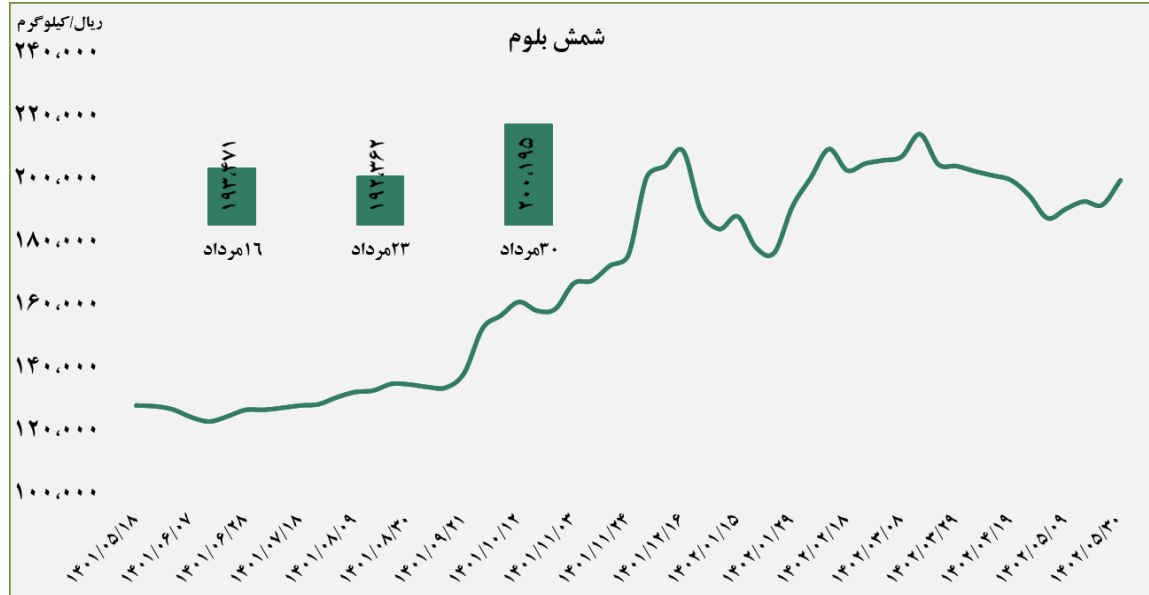
گزارش معاملات در بورس کالا

۱۴۰۲/۰۵/۳۱

www.sfg.ir - info@sfg.ir

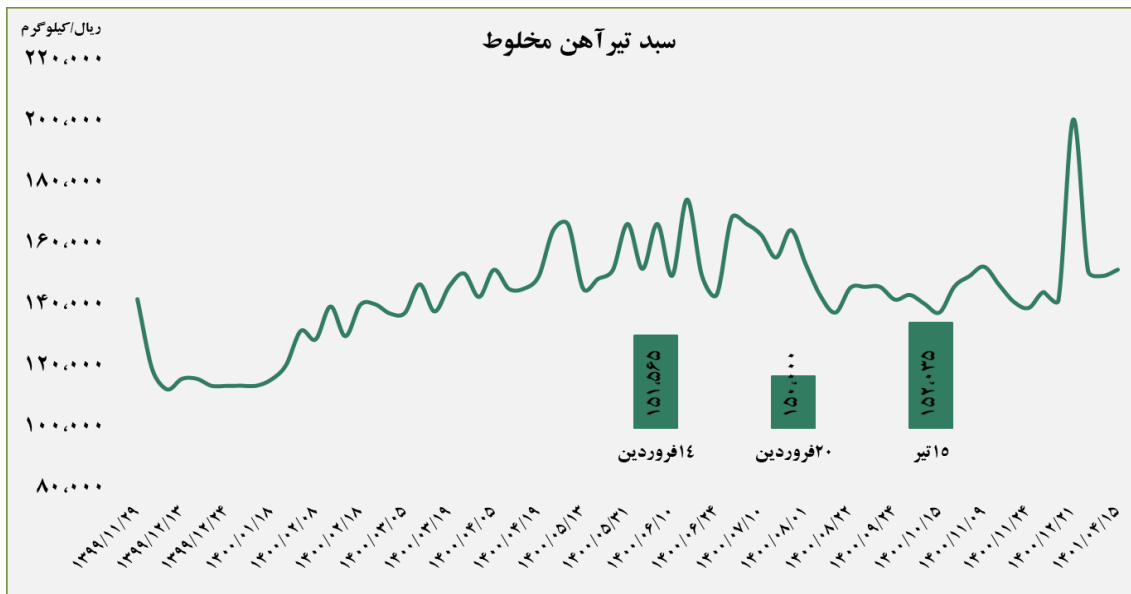
■ عرضه کننده:

آهن و فولاد ارفع - ذوب آهن اصفهان - مجتمع فولاد خراسان -
 مجتمع ذوب آهن فولاد خزر - فولاد کاوه جنوب کیش -
 فولاد کویر دامغان



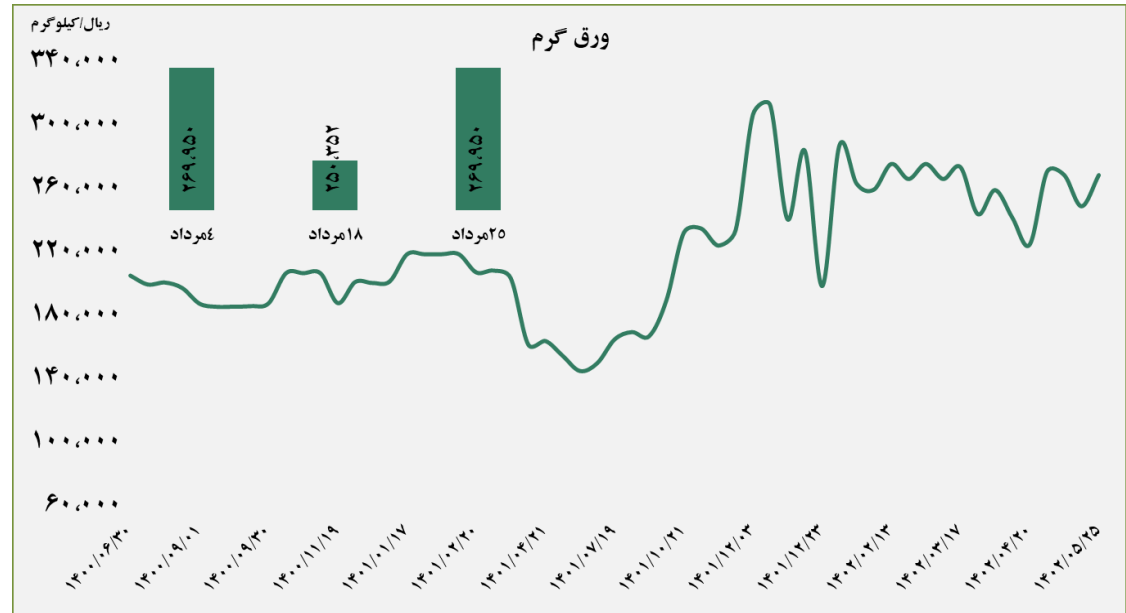
■ عرضه کننده:

ذوب آهن اصفهان - مجتمع فولاد ظفر بناب



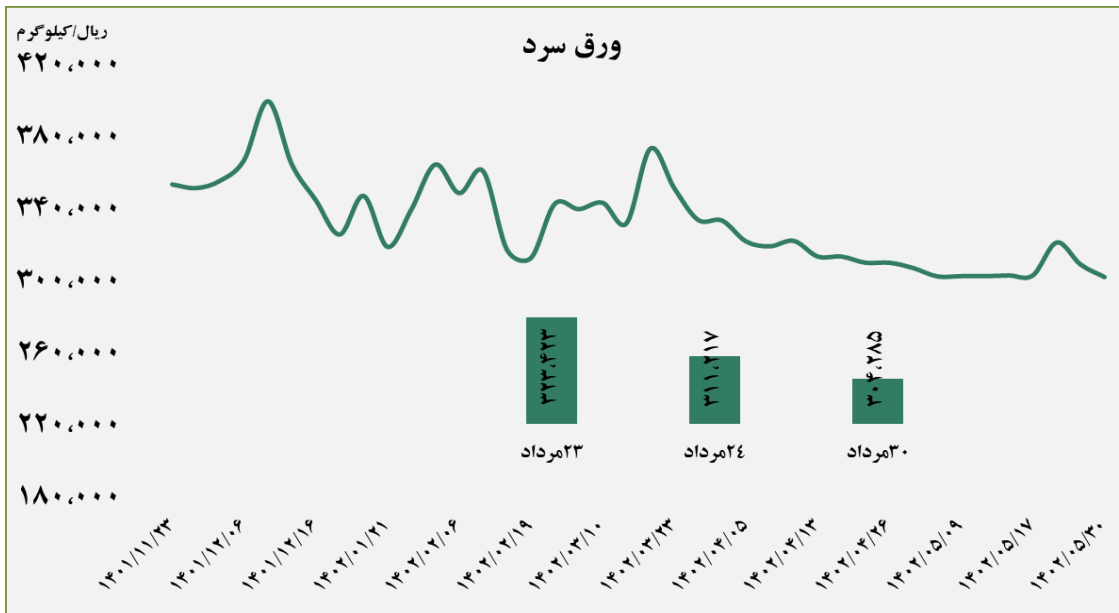
■ عرضه کننده:

فولاد مبارکه اصفهان - نورد و تولید قطعات فولادی



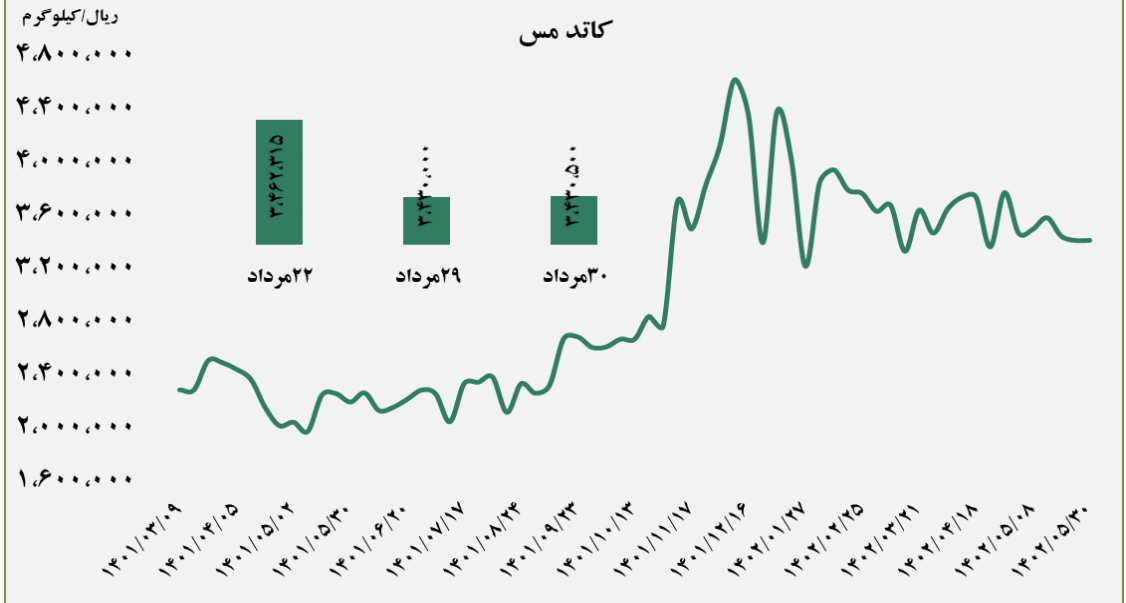
■ عرضه کننده:

فولاد مبارکه اصفهان - فولاد غرب آسیا - صنایع هفت الماس



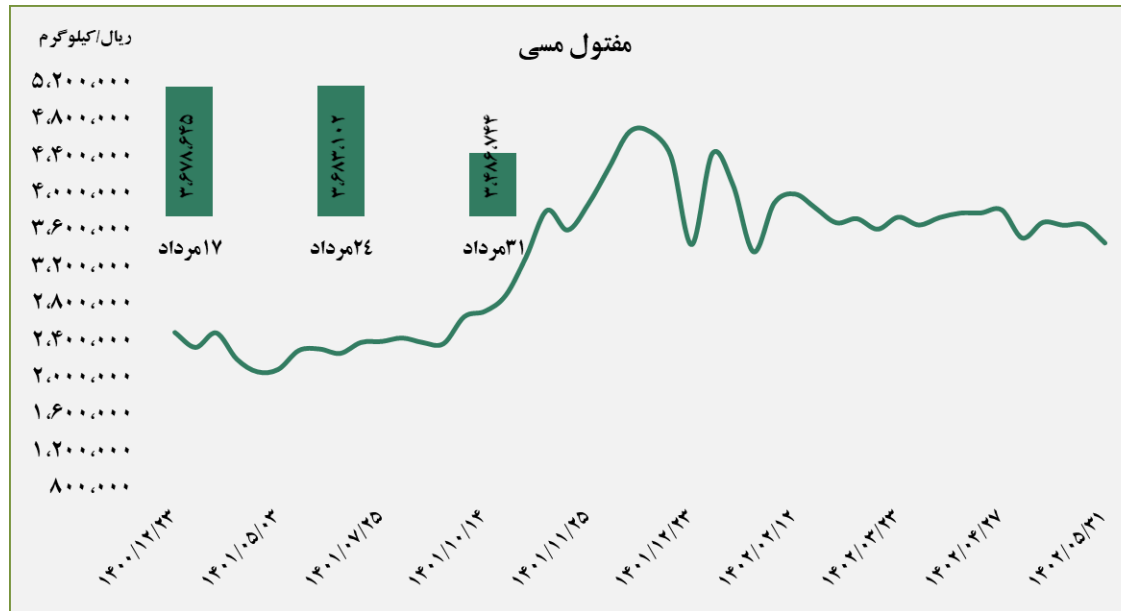
■ عرضه کننده:

شرکت ملی صنایع مس ایران - فرآوری مس درخشان
تخت گنبد



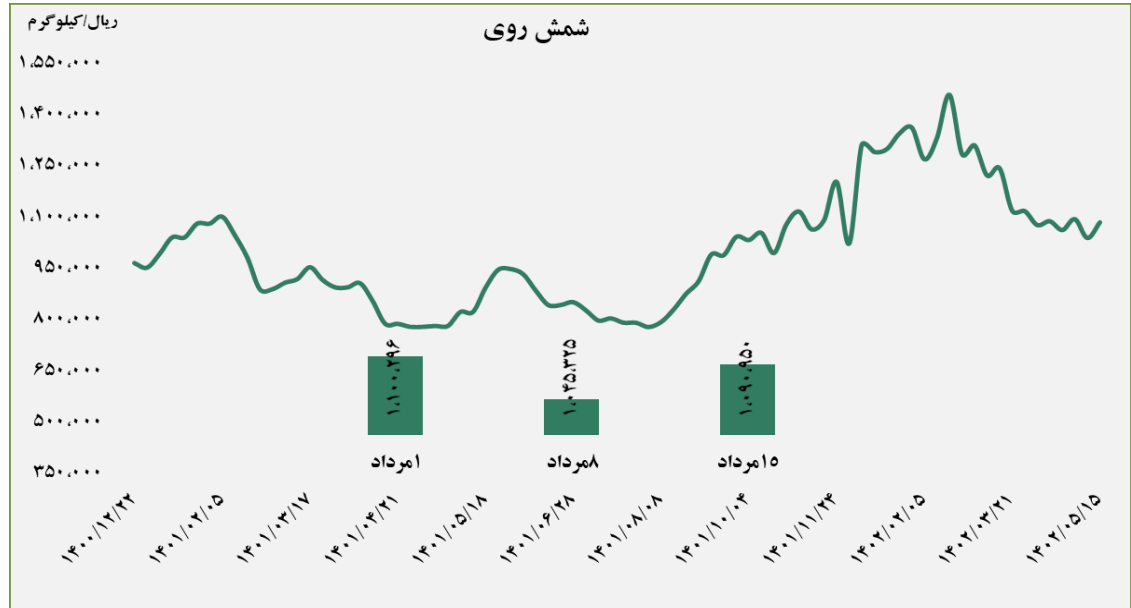
■ عرضه کننده:

صنایع تولیدی دنیای مس کاشان - گیل راد شمال -
شرکت ملی صنایع مس ایران



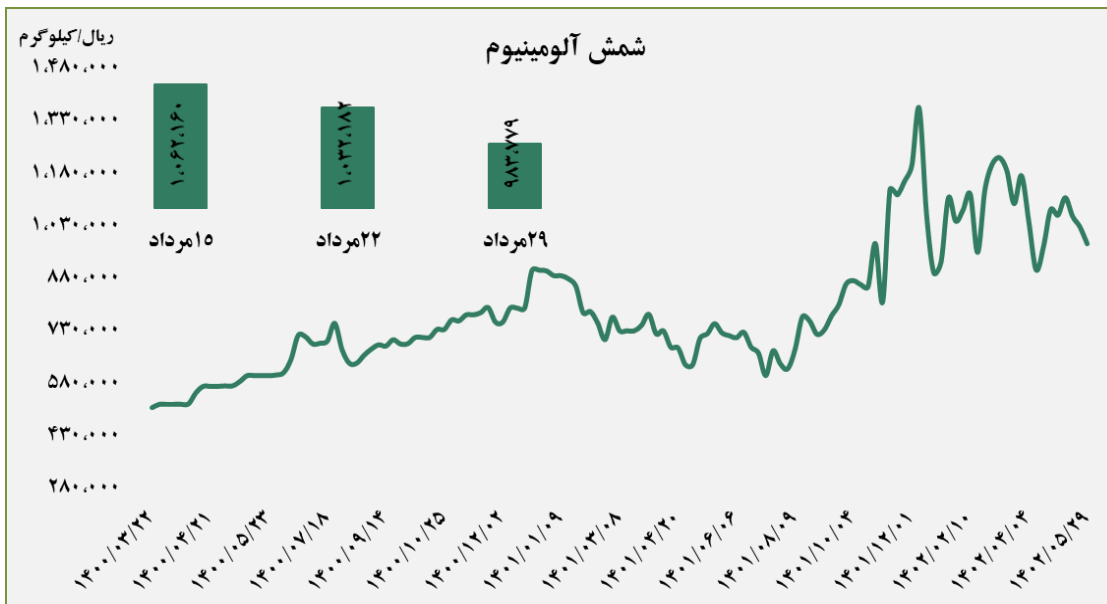
■ عرضه کننده:

ملی سرب و روی ایران - سپنتا روی - تولیدی روی بندر عباس - ذوب احیای روی قشم - گسترش صنایع روی ایرانیان - فرآوری مواد معدنی ایران



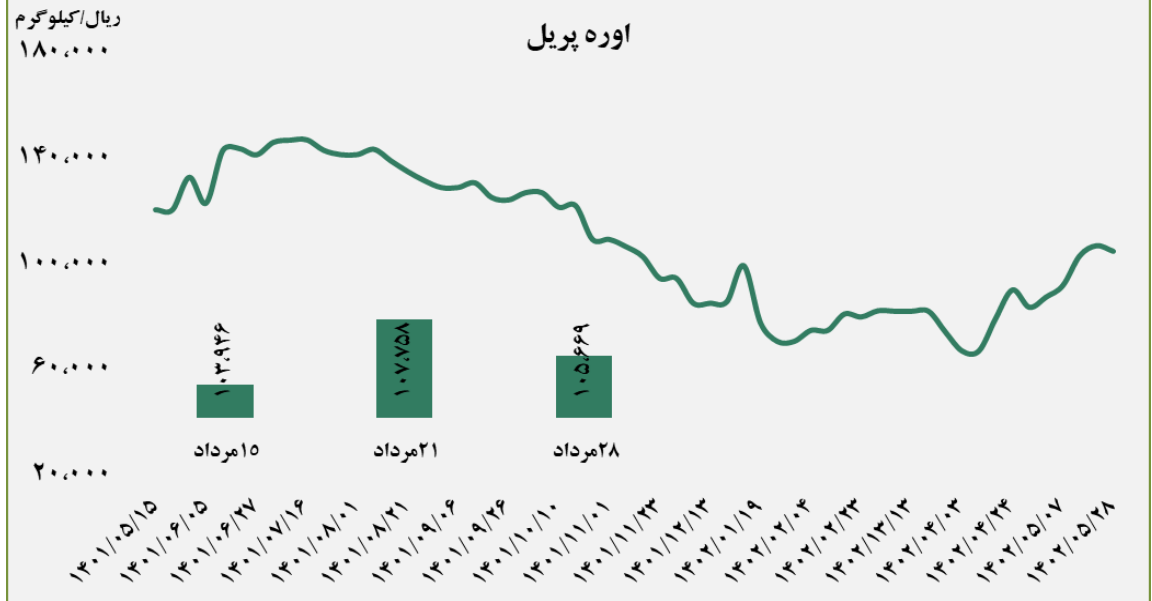
■ عرضه کننده:

آلومینیوم ایران - مجتمع صنایع آلومینیوم جنوب - آلومینیوم المهدی - آلومینای ایران

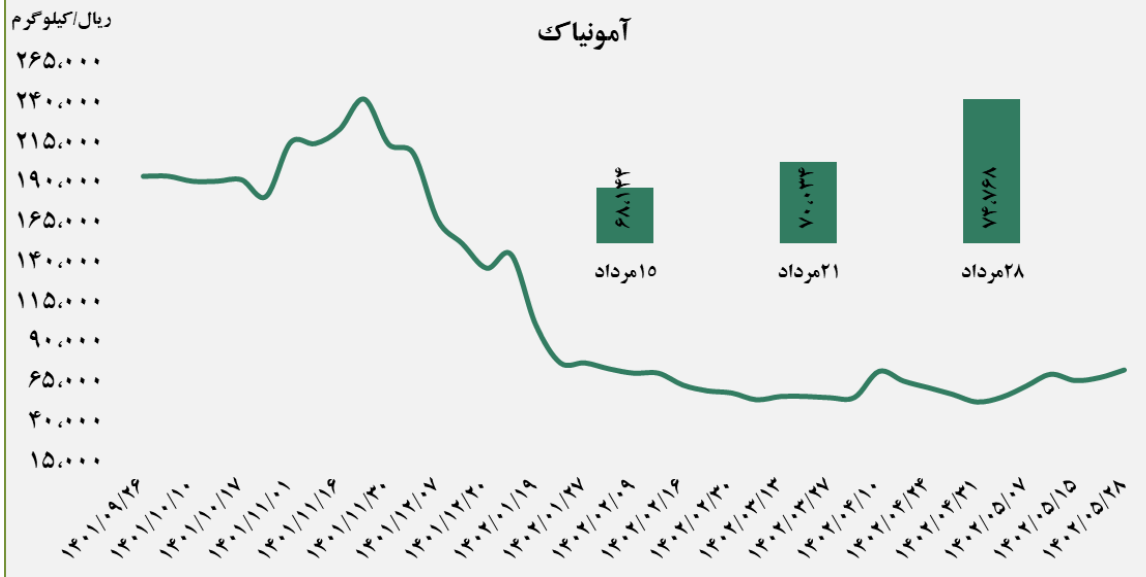


■ عرضه کننده:

پتروشیمی خراسان - پتروشیمی شیراز - پتروشیمی پردیس - پتروشیمی کرمانشاه - پتروشیمی رازی



آمونیاک



■ عرضه کننده:

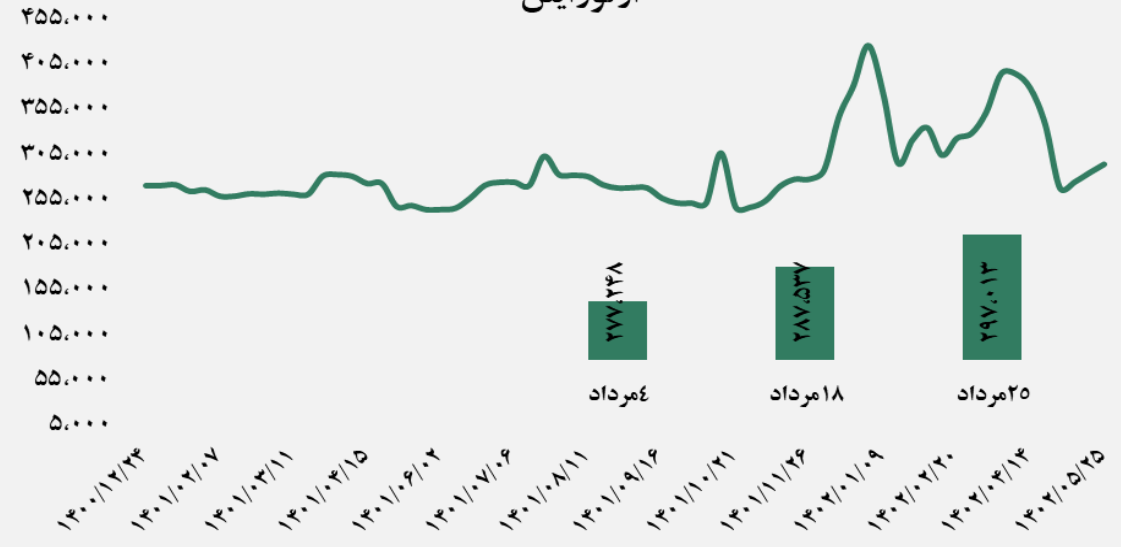
پتروشیمی خراسان - پتروشیمی شیراز

■ عرضه کننده:

پتروشیمی برزویه

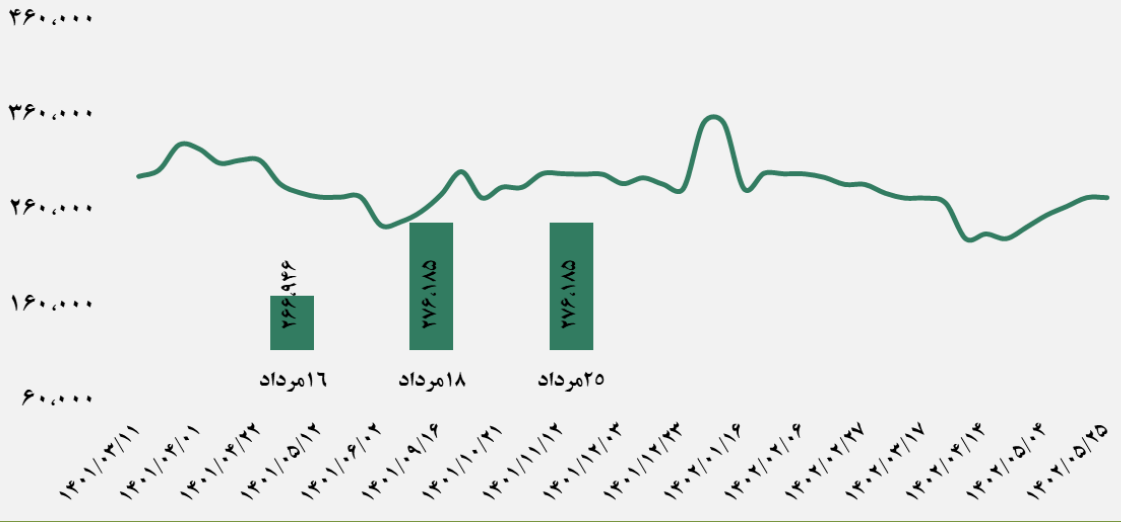
ریال/کیلوگرم

ارتوزایلین



ریال/کیلوگرم

استایرن منومر



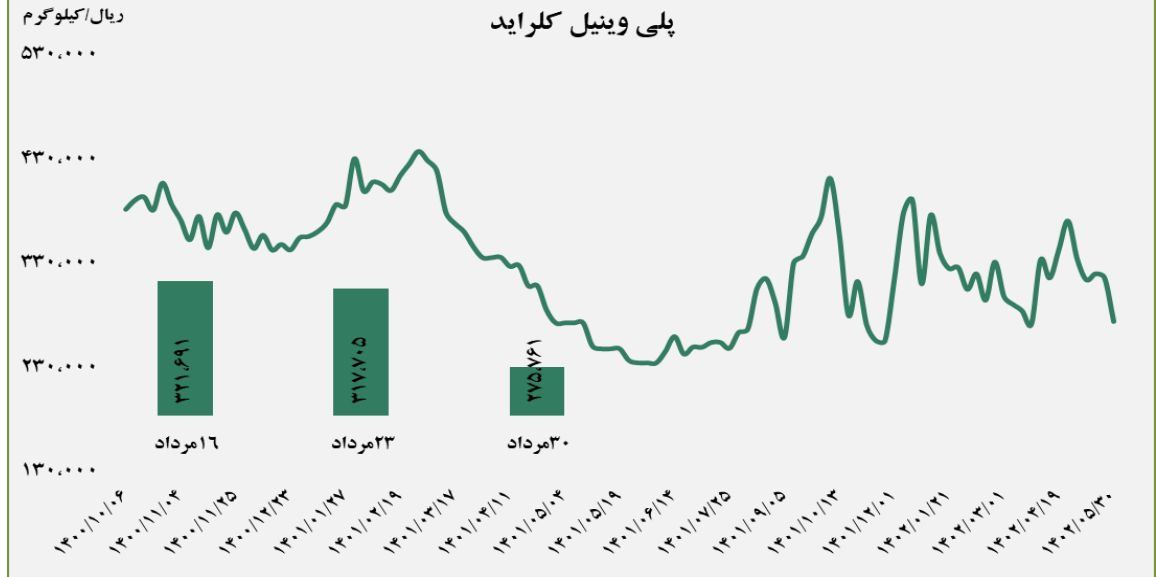
■ عرضه کننده:

پتروشیمی پارس

گروه مالی شهر گواش معاملات در بورس کالا

■ عرضه کننده:

پتروشیمی غدیر - پتروشیمی آبادان - پتروشیمی بندر امام - پتروشیمی اروند



پلی پروپیلن شیمیایی

ریال/کیلوگرم

۶۳۰,۰۰۰

۵۸۰,۰۰۰

۵۳۰,۰۰۰

۴۸۰,۰۰۰

۴۳۰,۰۰۰

۳۸۰,۰۰۰

۳۳۰,۰۰۰

۲۸۰,۰۰۰

۱۴۰۱/۰۳/۲۱ ۱۴۰۱/۰۴/۱۳ ۱۴۰۱/۰۵/۰۴ ۱۴۰۱/۰۵/۲۴ ۱۴۰۱/۰۶/۱۴ ۱۴۰۱/۰۷/۰۴ ۱۴۰۱/۰۷/۲۵ ۱۴۰۱/۰۸/۱۶ ۱۴۰۱/۰۹/۰۷ ۱۴۰۱/۰۹/۲۸ ۱۴۰۱/۱۰/۱۹ ۱۴۰۱/۱۱/۱۷ ۱۴۰۱/۱۲/۰۸ ۱۴۰۲/۰۱/۰۷ ۱۴۰۲/۰۱/۲۸ ۱۴۰۲/۰۲/۱۸ ۱۴۰۲/۰۳/۰۸ ۱۴۰۲/۰۳/۲۹ ۱۴۰۲/۰۴/۱۹ ۱۴۰۲/۰۵/۰۹ ۱۴۰۲/۰۵/۳۰

۳۵۰,۱۸۴ ۳۳۷,۲۰۵ ۲۸۶,۸۸۵

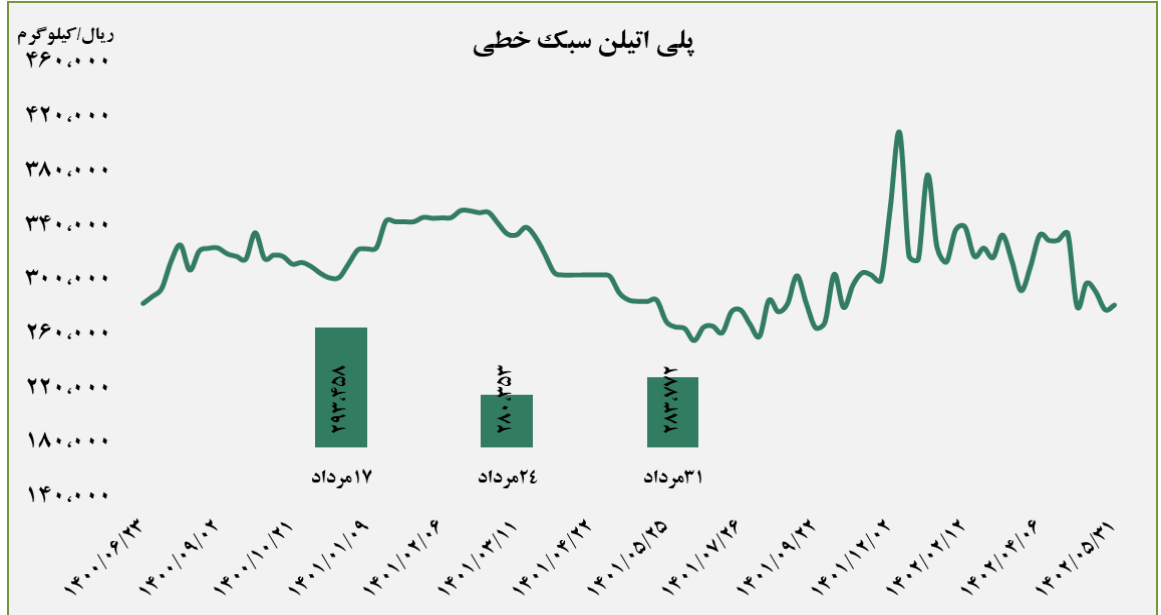
۱۶ مرداد ۲۳ مرداد ۳۰ مرداد

■ عرضه کننده:

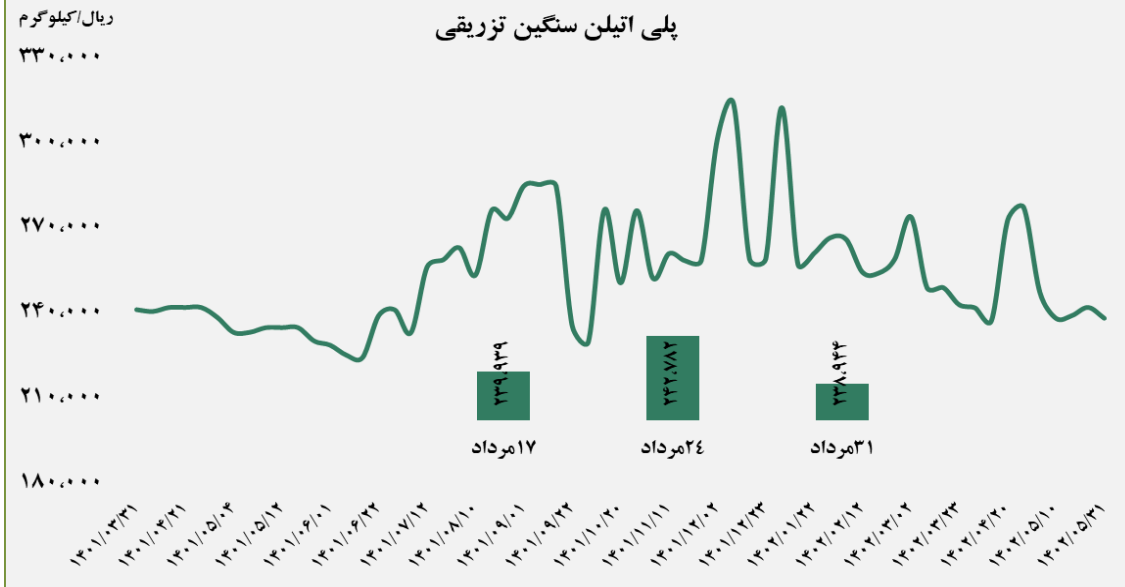
پتروشیمی مارون - پلی پروپیلن جم - نویر زرشیمی - پتروشیمی رجال - پتروشیمی سازند

■ عرضه کننده:

پتروشیمی سازند - پتروشیمی مهاباد - پتروشیمی امیر کبیر
- پتروشیمی جم



پلی اتیلن سنگین تزریقی

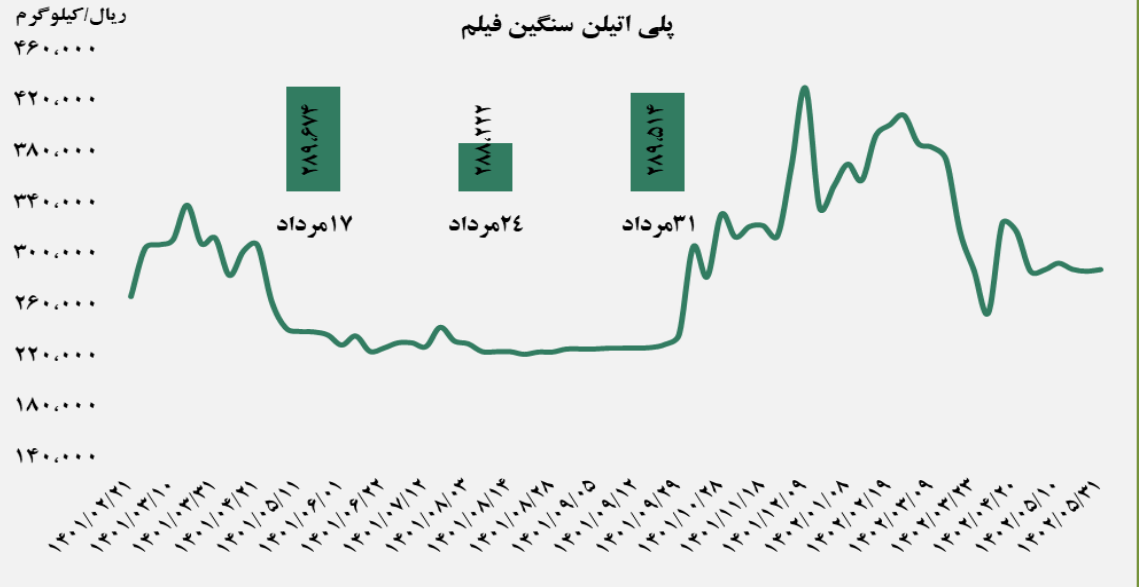


■ عرضه کننده:

پتروشیمی لرستان - پتروشیمی بندر امام - پتروشیمی جم
- پتروشیمی تبریز

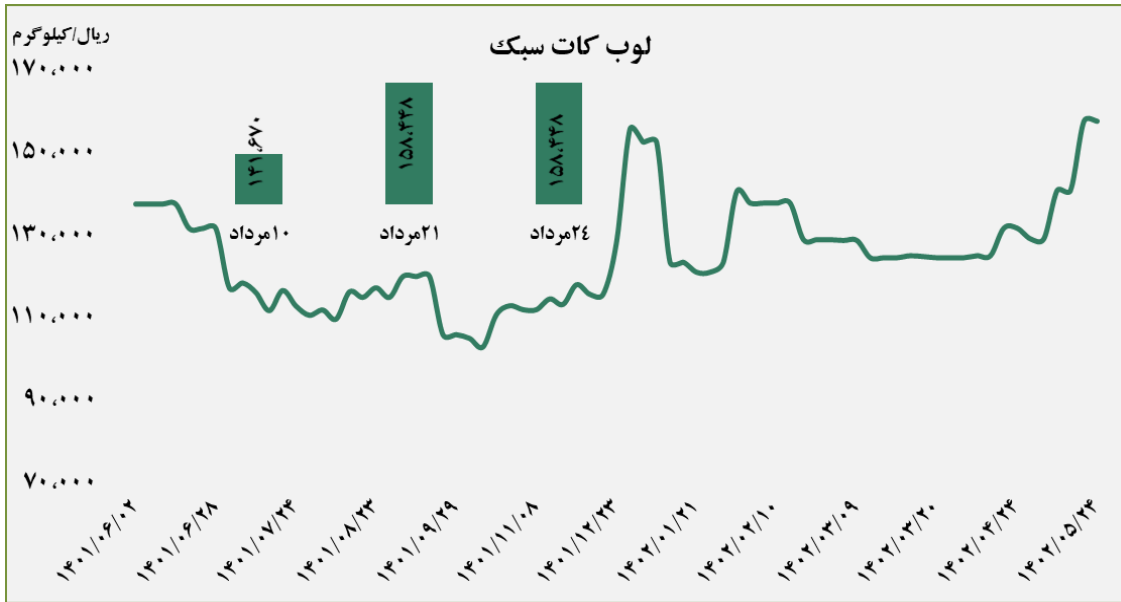
■ عرضه کننده:

پتروشیمی آریا ساسول - پتروشیمی مهر - پتروشیمی ایلام
- پتروشیمی مارون

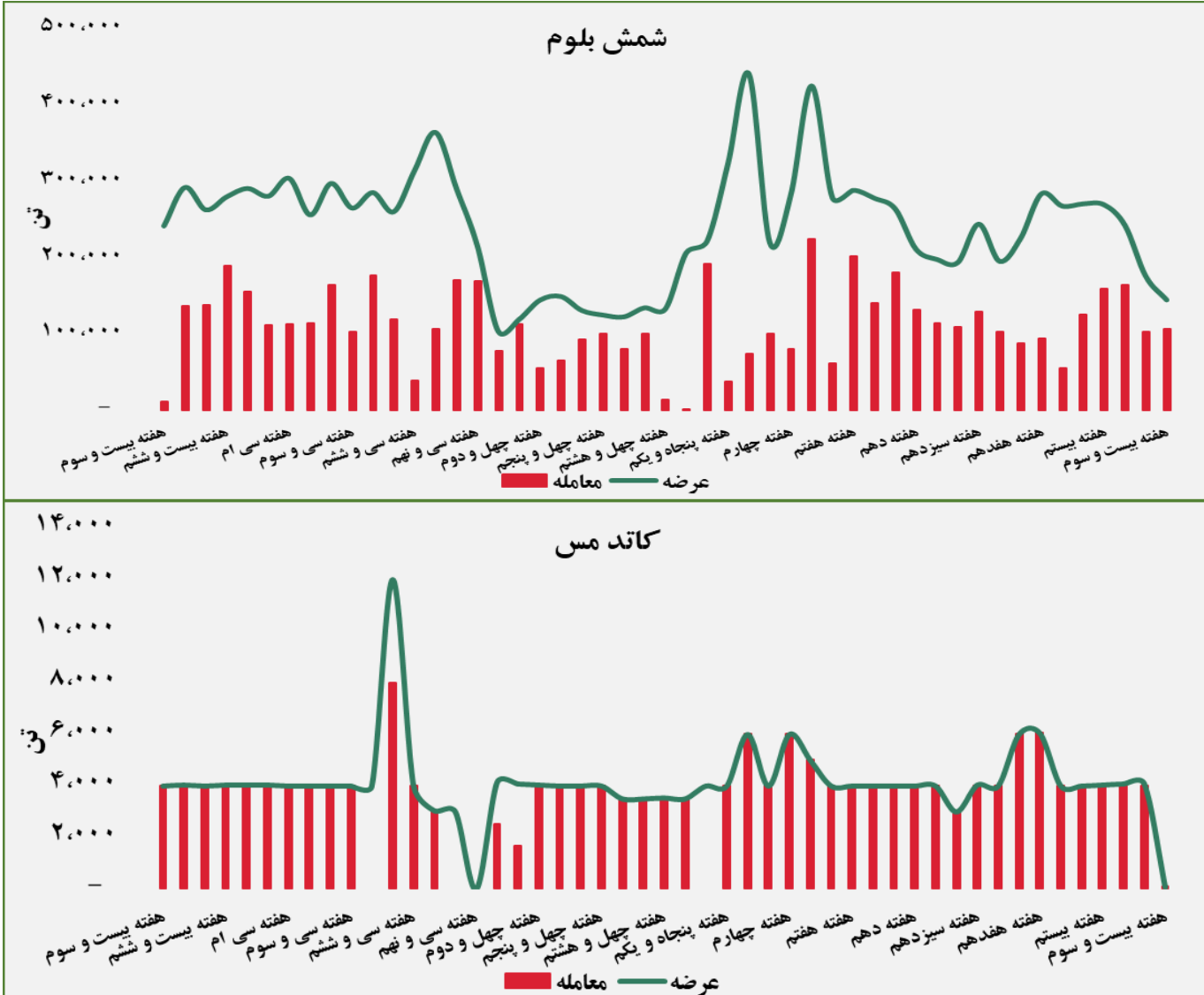


■ عرضه کننده:

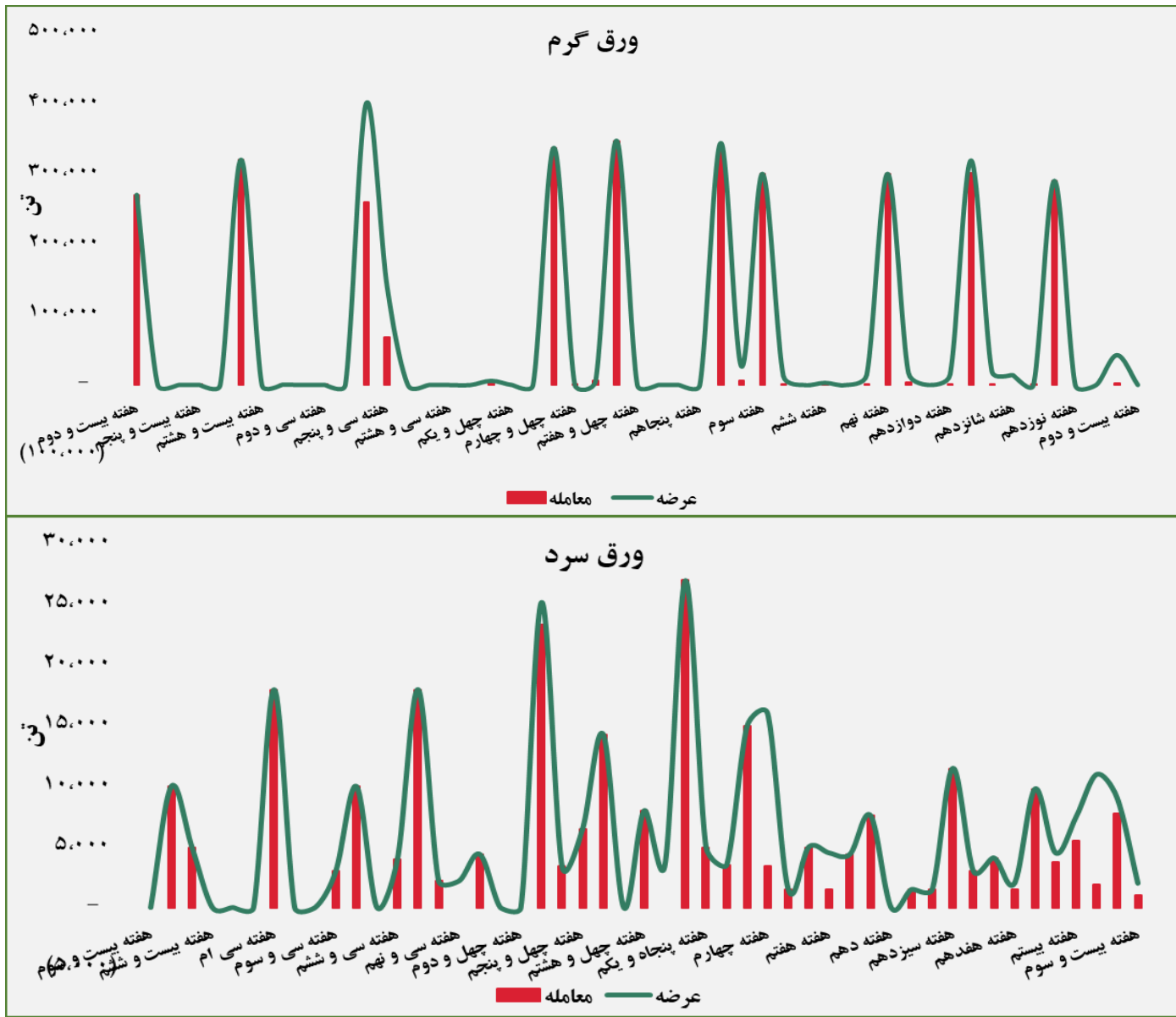
پالایش نفت بندر عباس - پالایش نفت اصفهان - پالایش نفت تهران - پالایش نفت تبریز - پالایش نفت آبادان



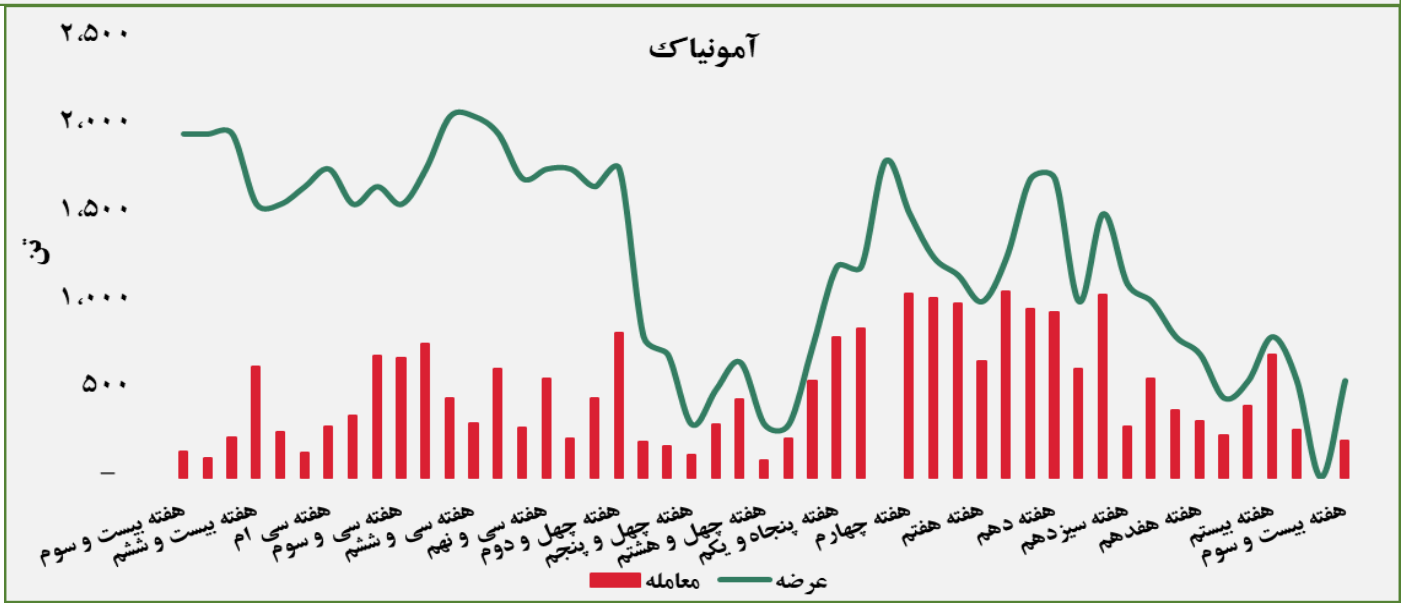
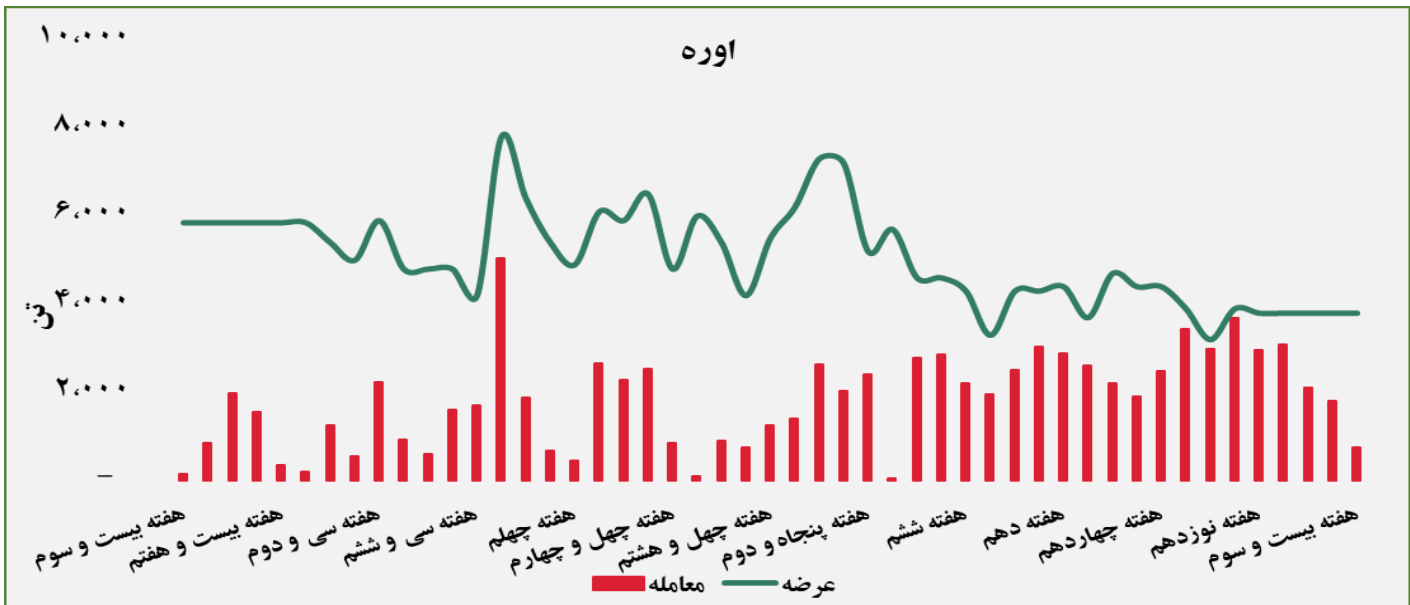
حجم عرضه و معامله هفتگی در بورس کالا (سال ۱۴۰۱ و ۱۴۰۲)



گروه مالی شهر گزارش معاملات در بورس کالا

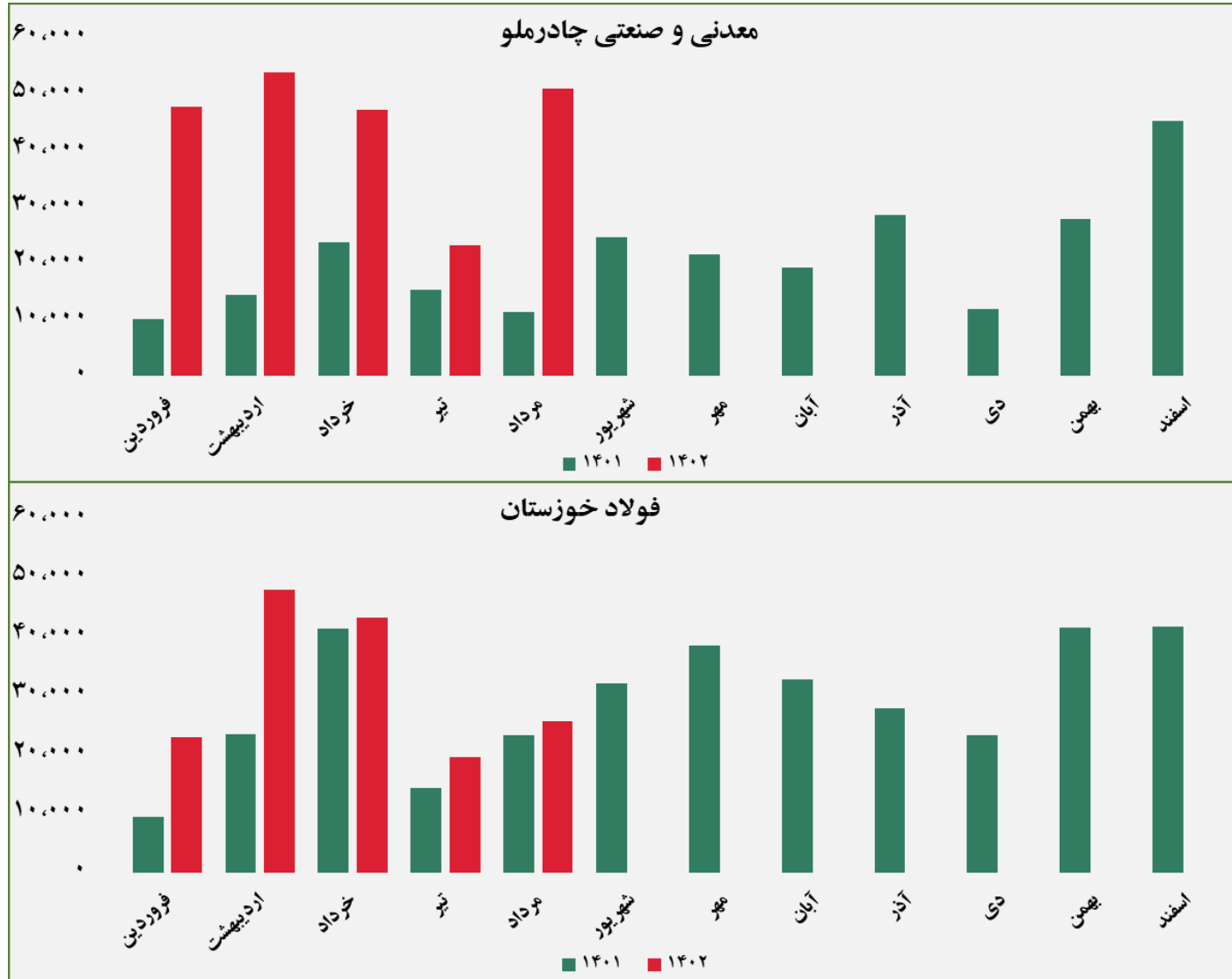


گروه مالی شهر گزارش معاملات در بورس کالا



گروه مالی شهر گزارش معاملات در بورس کالا

مبلغ فروش شرکت ها برای کلیه محصولات در بورس کالا (میلیارد ریال)



گروه مالی شهر گزارش معاملات در بورس کالا

مبلغ فروش شرکت ها برای کلیه محصولات در بورس کالا (میلیارد ریال)



گروه مالی شهر گزارش معاملات در بورس کالا

مبلغ فروش شرکت ها برای کلیه محصولات در بورس کالا (میلیارد ریال)



گروه مالی شهر گزارش معاملات در بورس کالا

مبلغ فروش شرکت ها برای کلیه محصولات در بورس کالا (میلیارد ریال)



گروه مالی شهر گزارش معاملات در بورس کالا

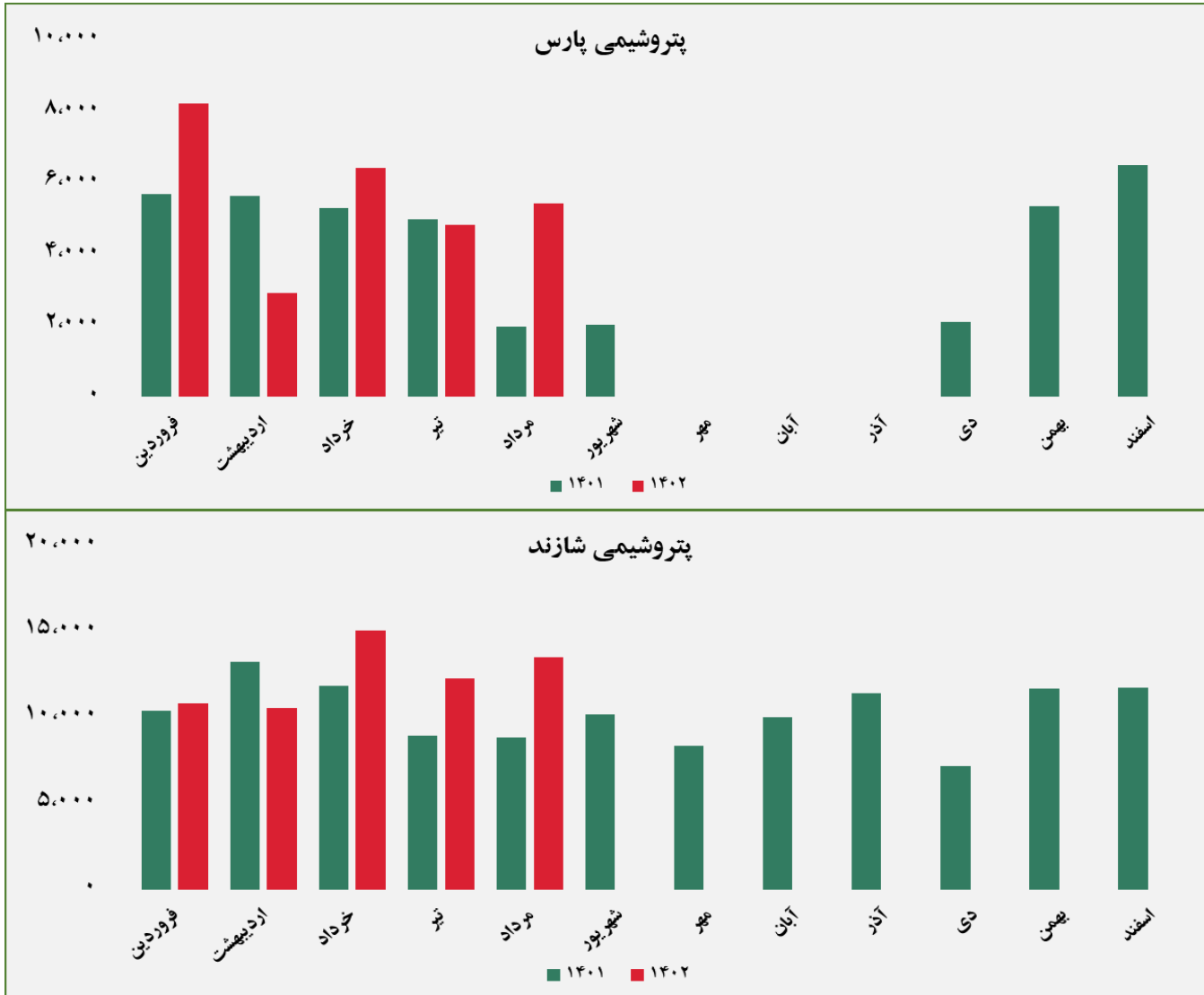
مبلغ فروش شرکت ها برای کلیه محصولات در بورس کالا (میلیارد ریال)



گروه مالی شهر گزارش معاملات در بورس کالا



مبلغ فروش شرکت ها برای کلیه محصولات در بورس کالا (میلیارد ریال)



گروه مالی شهر گزارش معاملات در بورس کالا

مبلغ فروش شرکت ها برای کلیه محصولات در بورس کالا (میلیارد ریال)



گروه مالی شهر گزارش معاملات در بورس کالا

مبلغ فروش شرکت ها برای کلیه محصولات در بورس کالا (میلیارد ریال)

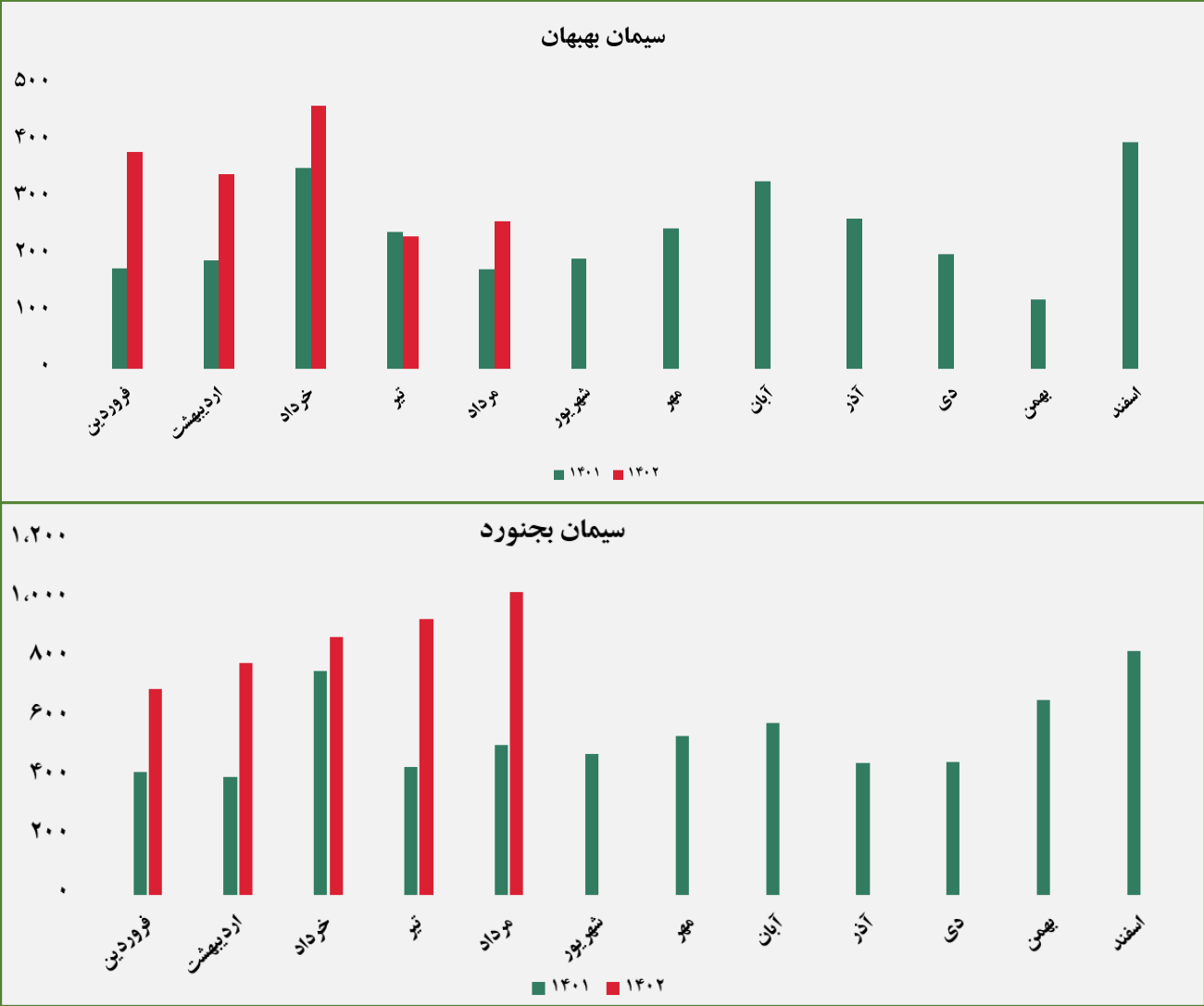


مبلغ فروش شرکت ها برای کلیه محصولات در بورس کالا (میلیارد ریال)



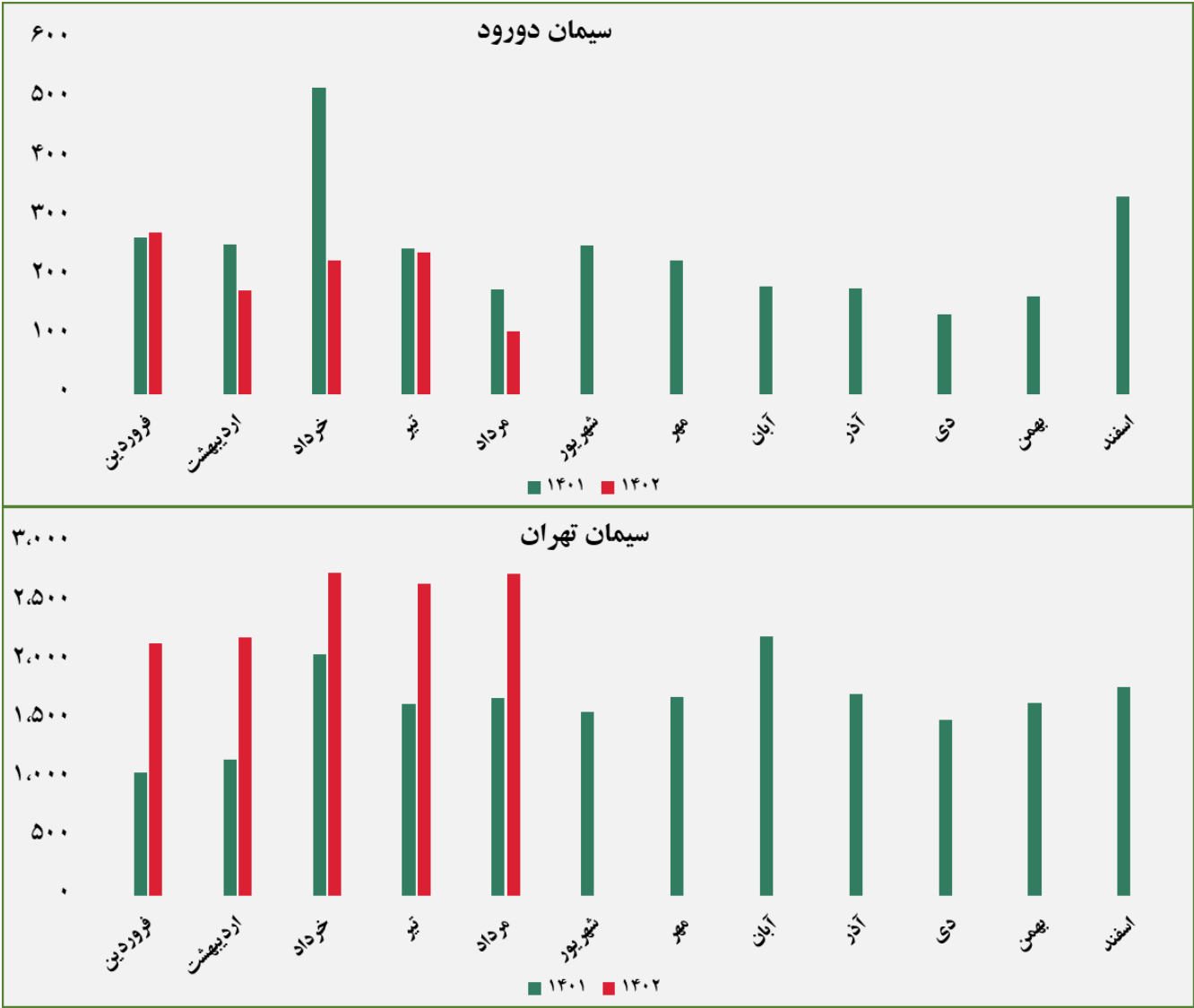
گروه مالی شهر گزارش معاملات در بورس کالا

مبلغ فروش شرکت ها برای کلیه محصولات در بورس کالا (میلیارد ریال)



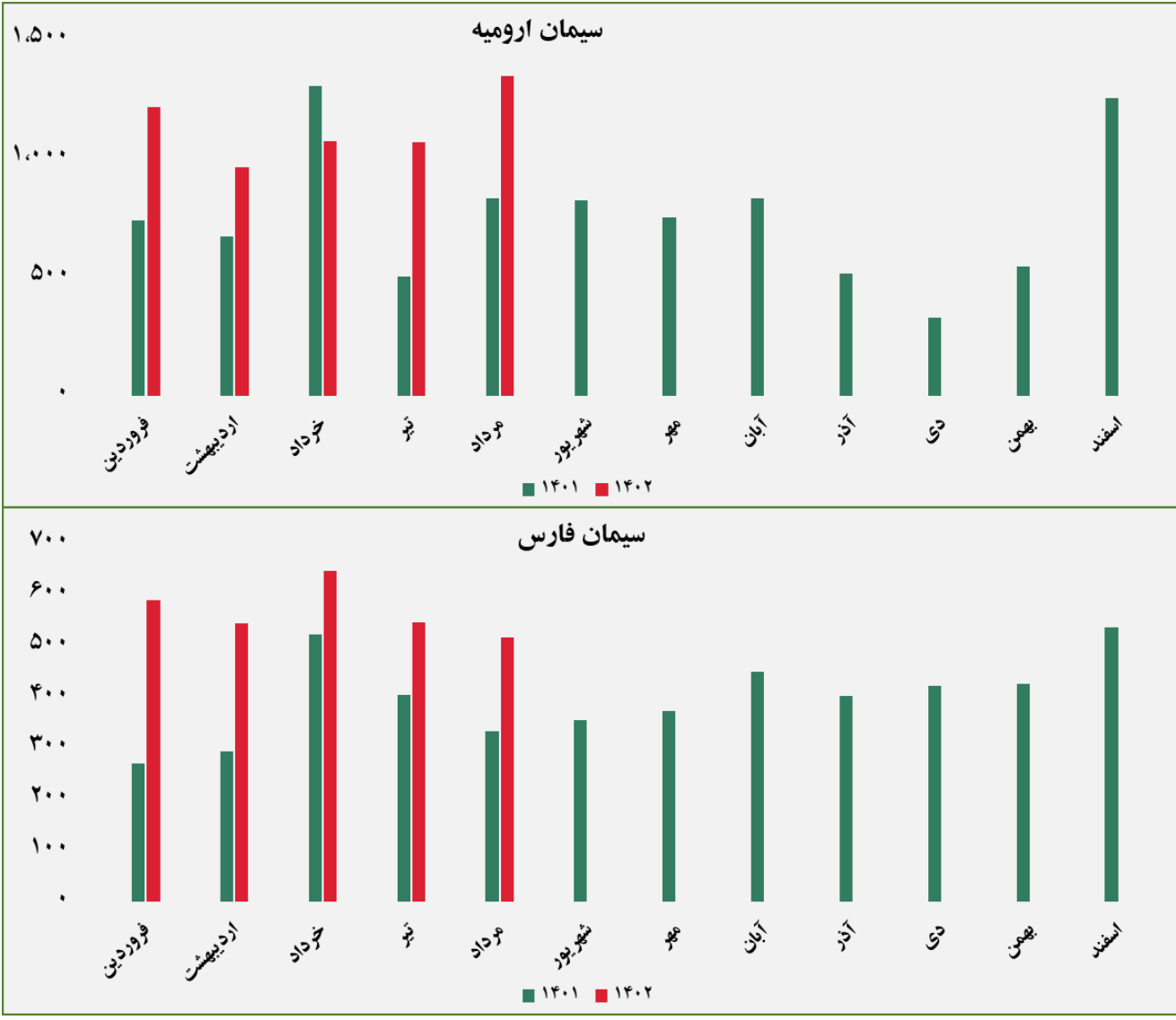
گروه مالی شهر گزارش معاملات در بورس کالا

مبلغ فروش شرکت‌ها برای کلیه محصولات در بورس کالا (میلیارد ریال)



گروه مالی شهر گزارش معاملات در بورس کالا

مبلغ فروش شرکت ها برای کلیه محصولات در بورس کالا (میلیارد ریال)



گروه مالی شهر گزارش معاملات در بورس کالا

مبلغ فروش شرکت ها برای کلیه محصولات در بورس کالا (میلیارد ریال)



گروه مالی شهر گزارش معاملات در بورس کالا



ردیف	نام محصول	تاریخ آخرین معامله	واحد	آخرین قیمت	میانگین هفته گذشته	میانگین یک ماه گذشته	میانگین سه ماه گذشته	تغییرات آخرین قیمت نسبت به			
								هفته گذشته	ماه گذشته	سه ماه گذشته	
۱	شمش بلوم	۱۴۰۲/۰۵/۳۰	ریال/کیلوگرم	۲۰۰,۱۹۵	۱۹۲,۳۶۲	۱۹۳,۰۴۹	۲۰۰,۳۲۶	۴٪	۳.۷٪	-۰.۱٪	
۲	ورق گرم	۱۴۰۲/۰۵/۲۵		۲۶۹,۹۵۰	۲۶۹,۹۵۰	۲۶۳,۴۱۷	۲۵۷,۹۸۸	۰٪	۲.۵٪	۴.۶٪	
۳	ورق سرد	۱۴۰۲/۰۵/۳۰		۳۰۴,۲۸۵	۳۱۱,۲۱۷	۳۰۷,۹۴۰	۳۲۲,۶۰۰	-۲٪	-۱.۲٪	-۵.۷٪	
۴	سبد تیر آهن مخلوط	۱۴۰۱/۰۴/۱۵		۱۵۲,۰۳۵	-	-	-	-	-	-	-
۵	کاتد مس	۱۴۰۲/۰۵/۳۰		۳,۴۳۰,۵۰۰	۳,۴۶۲,۳۱۵	۳,۴۸۷,۰۹۵	۳,۵۶۳,۶۱۵	-۱٪	-۱.۶٪	-۳.۷٪	
۶	مفتول مسی	۱۴۰۲/۰۵/۳۱		۳,۴۸۶,۷۴۴	۳,۶۸۳,۱۰۲	۳,۶۱۹,۹۷۳	۳,۷۰۵,۳۵۶	-۵٪	-۳.۷٪	-۵.۹٪	
۷	شمش روی	۱۴۰۲/۰۵/۱۵		۱,۰۹۰,۹۵۰	-	۱,۰۷۸,۸۵۷	۱,۱۲۰,۶۷۷	-	۱.۱٪	-۲.۷٪	
۸	شمش آلومینیوم	۱۴۰۲/۰۵/۲۹		۹۸۳,۷۷۹	۱,۰۳۲,۱۸۲	۱,۰۵۱,۸۰۷	۱,۰۷۴,۷۶۰	-۵٪	-۶.۵٪	-۸.۵٪	

گروه مالی شهر گزارش معاملات در بورس کالا



ردیف	نام محصول	تاریخ آخرین معامله	واحد	آخرین قیمت	میانگین هفته گذشته	میانگین یک ماه گذشته	میانگین سه ماه گذشته	تغییرات آخرین قیمت نسبت به		
								سه ماه گذشته	ماه گذشته	هفته گذشته
۱	اوره پریل	۱۴۰۲/۰۵/۲۸	ریال/کیلوگرم	۱۰۵,۶۶۹	۱۰۷,۷۵۸	۹۹,۶۶۲	۸۶,۶۵۱	-۲٪	۶٪	۲۲٪
۲	پلی وینیل کلراید	۱۴۰۲/۰۵/۳۰		۲۷۵,۷۶۱	۳۱۷,۷۰۵	۳۱۳,۴۳۶	۳۱۴,۵۱۳	-۱۳٪	-۱۲٪	-۱۲٪
۳	پلی اتیلن سبک خطی	۱۴۰۲/۰۵/۳۱		۲۸۳,۷۷۲	۲۸۰,۳۵۳	۲۸۸,۰۰۷	۳۱۰,۸۶۸	۱٪	-۱٪	-۹٪
۴	ارتوزایلین	۱۴۰۲/۰۵/۲۵		۲۹۷,۰۱۳	۲۹۷,۰۱۳	۲۸۷,۲۶۶	۳۳۳,۶۴۵	۰٪	۳٪	-۱۱٪
۵	استایرن منومر	۱۴۰۲/۰۵/۲۵		۲۷۶,۱۸۵	۲۷۶,۱۸۵	۲۶۹,۲۴۹	۲۶۰,۷۲۲	۰٪	۳٪	۶٪
۶	پلی پروپیلن شیمیایی	۱۴۰۲/۰۵/۳۰		۴۸۶,۸۸۵	۴۷۲,۲۰۵	۴۶۰,۲۹۳	۴۸۵,۲۶۸	۳٪	۶٪	۰٪
۷	پلی اتیلن سنگین تزریقی	۱۴۰۲/۰۵/۳۱		۲۳۸,۹۴۴	۲۴۲,۷۸۲	۲۴۱,۷۴۳	۲۵۰,۶۸۳	-۲٪	-۱٪	-۵٪
۸	آمونیاک	۱۴۰۲/۰۵/۲۸		۷۴,۷۶۸	۷۰,۰۳۴	۶۷,۹۱۰	۶۳,۴۴۳	۷٪	۱۰٪	۱۸٪
۹	پلی اتیلن سنگین فیلم	۱۴۰۲/۰۵/۳۱		۲۸۹,۵۱۴	۲۸۸,۲۲۲	۲۹۰,۲۲۷	۳۱۴,۰۷۹	۰٪	۰٪	-۸٪
۱۰	لوب کات سنگین	۱۴۰۲/۰۵/۲۴		۱۵۷,۵۰۸	-	۱۴۷,۷۳۴	۱۳۵,۰۴۹	-	۷٪	۱۷٪
۱۱	لوب کات سبک	۱۴۰۲/۰۵/۲۴		۱۵۸,۴۴۸	-	۱۵۰,۰۵۹	۱۳۴,۰۹۱	-	۶٪	۱۸٪

گروه مالی شهر گزارش معاملات در بورس کالا