



گروه مالی شهر
SHAHR FINANCIAL GROUP

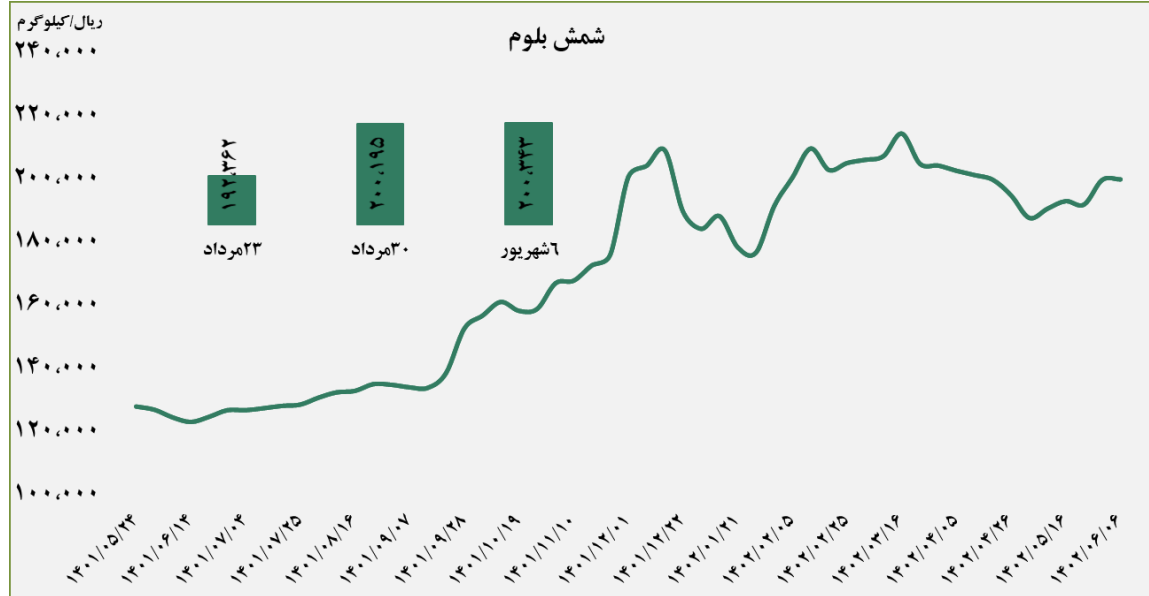
گزارش معاملات در بورس کالا

۱۴۰۲/۰۶/۰۷

www.sfg.ir - info@sfg.ir

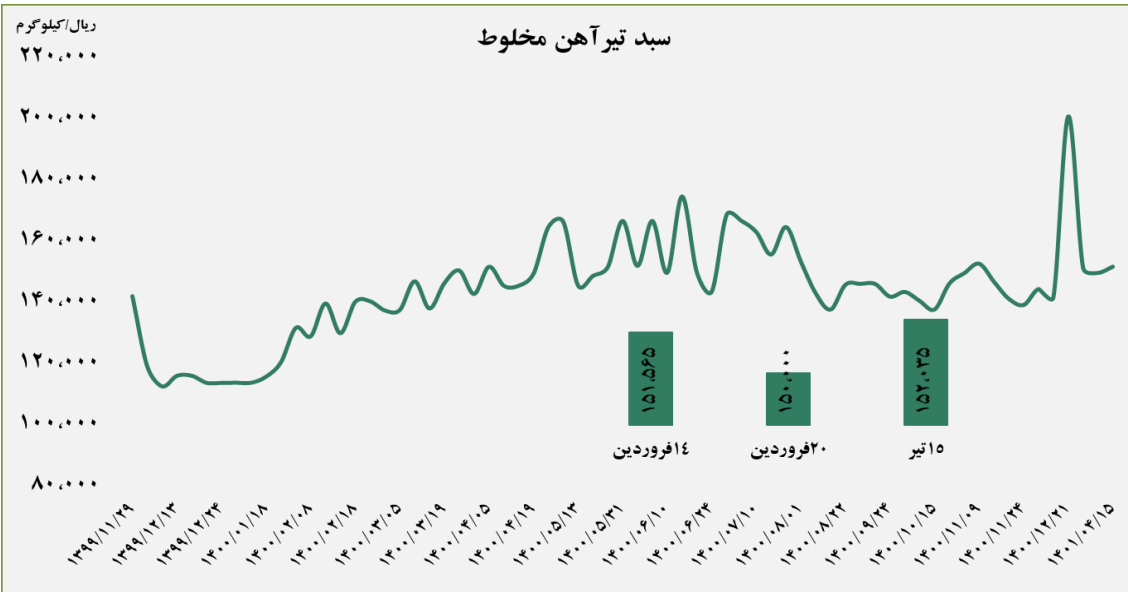
■ عرضه کننده:

آهن و فولاد ارفع - ذوب آهن اصفهان - مجتمع فولاد خراسان -
 مجتمع ذوب آهن فولاد خزر - فولاد کاوه جنوب کیش -
 فولاد کویر دامغان



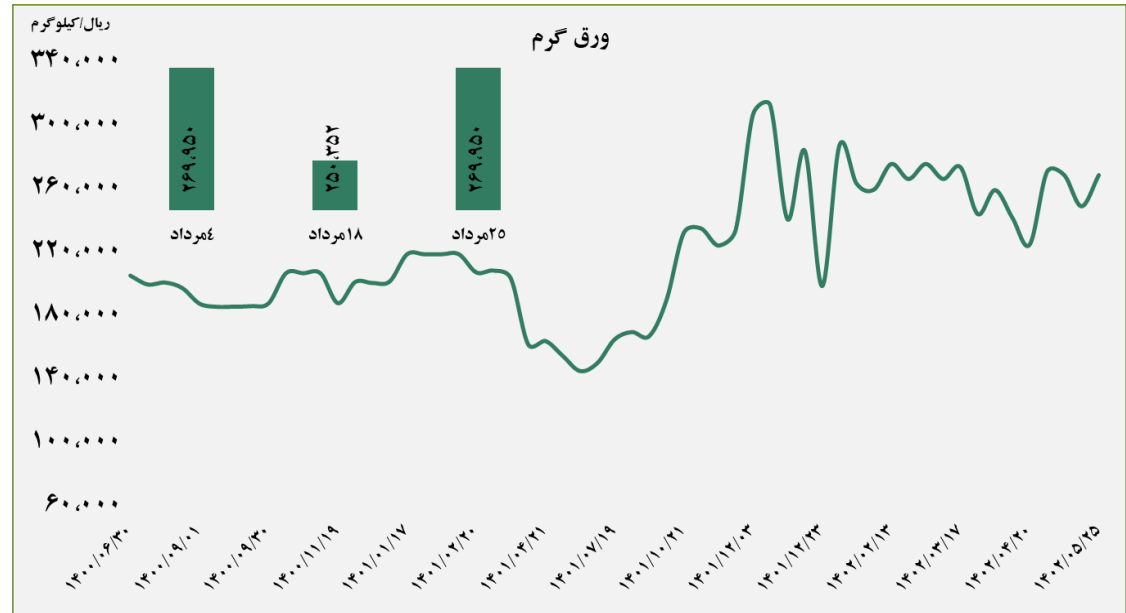
■ عرضه کننده:

ذوب آهن اصفهان - مجتمع فولاد ظفر بناب



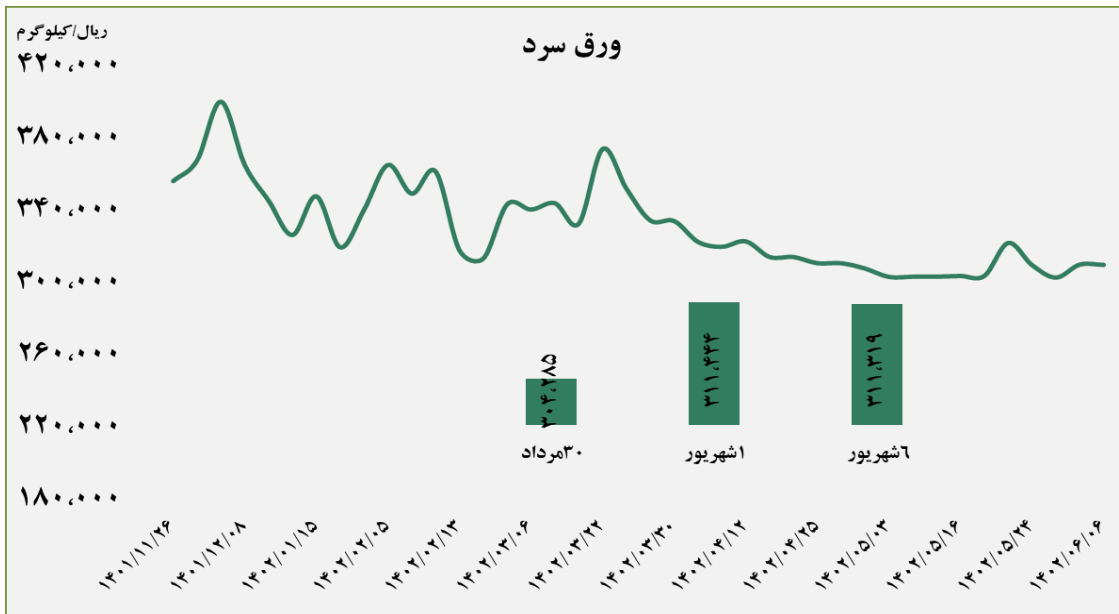
■ عرضه کننده:

فولاد مبارکه اصفهان - نورد و تولید قطعات فولادی



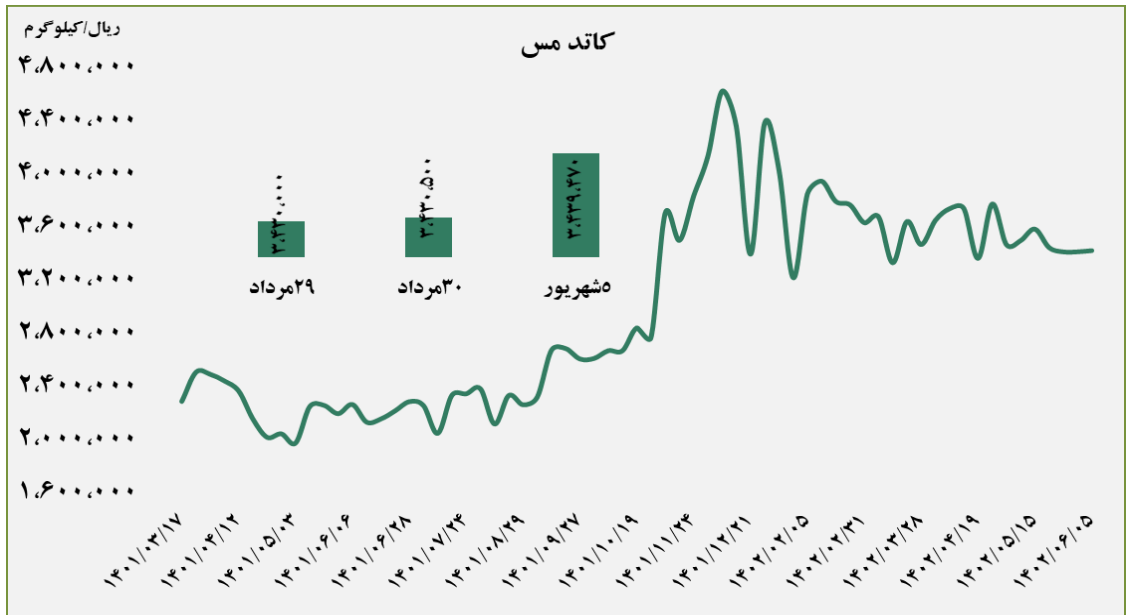
■ عرضه کننده:

فولاد مبارکه اصفهان - فولاد غرب آسیا - صنایع هفت الماس



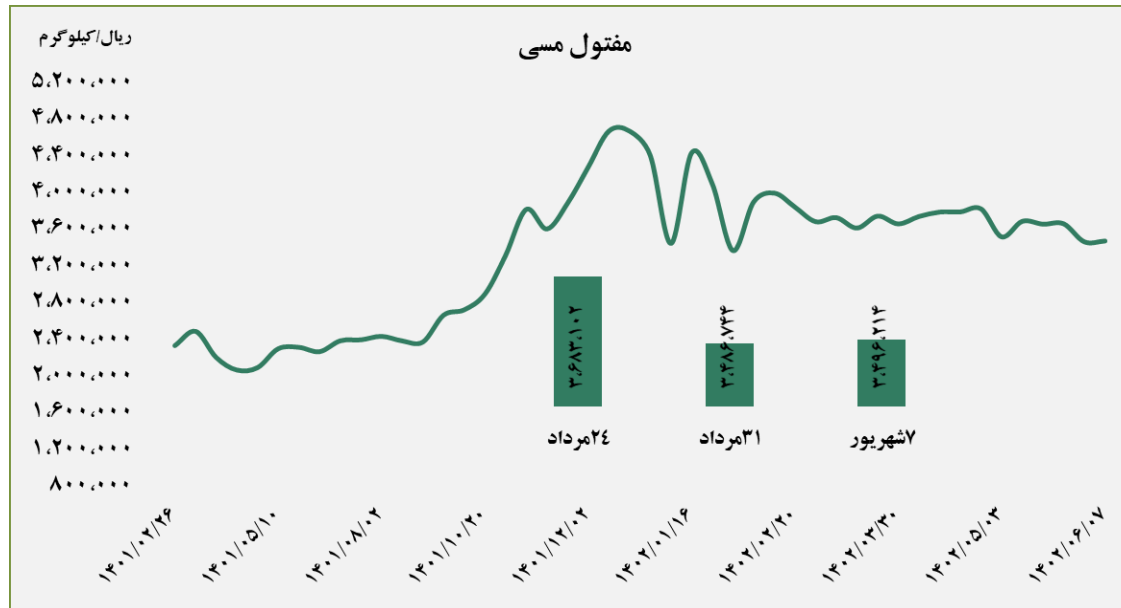
■ عرضه کننده:

شرکت ملی صنایع مس ایران - فرآوری مس درخشان
تخت گنبد



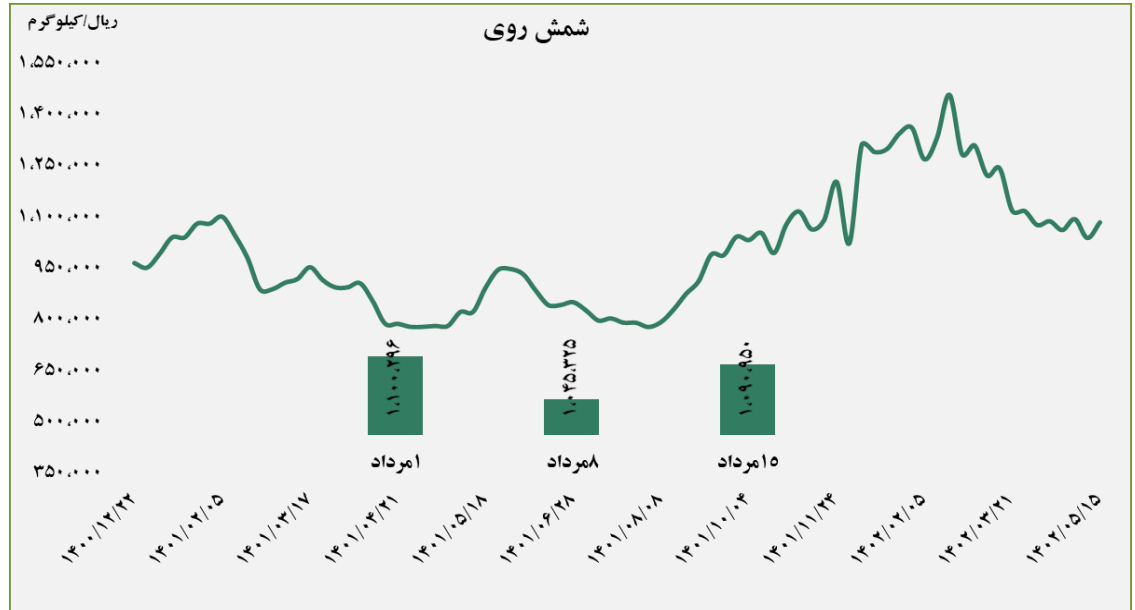
■ عرضه کننده:

صنایع تولیدی دنیای مس کاشان - گیل راد شمال -
شرکت ملی صنایع مس ایران



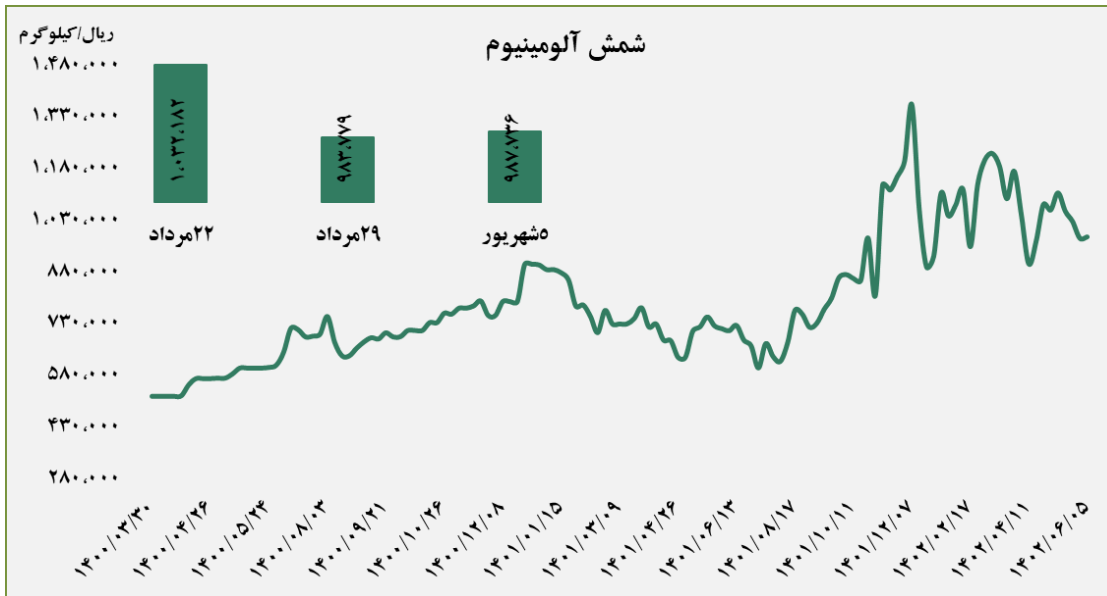
■ عرضه کننده:

ملی سرب و روی ایران - سپنتا روی - تولیدی روی بندر عباس - ذوب احیای روی قشم - گسترش صنایع روی ایرانیان - فرآوری مواد معدنی ایران



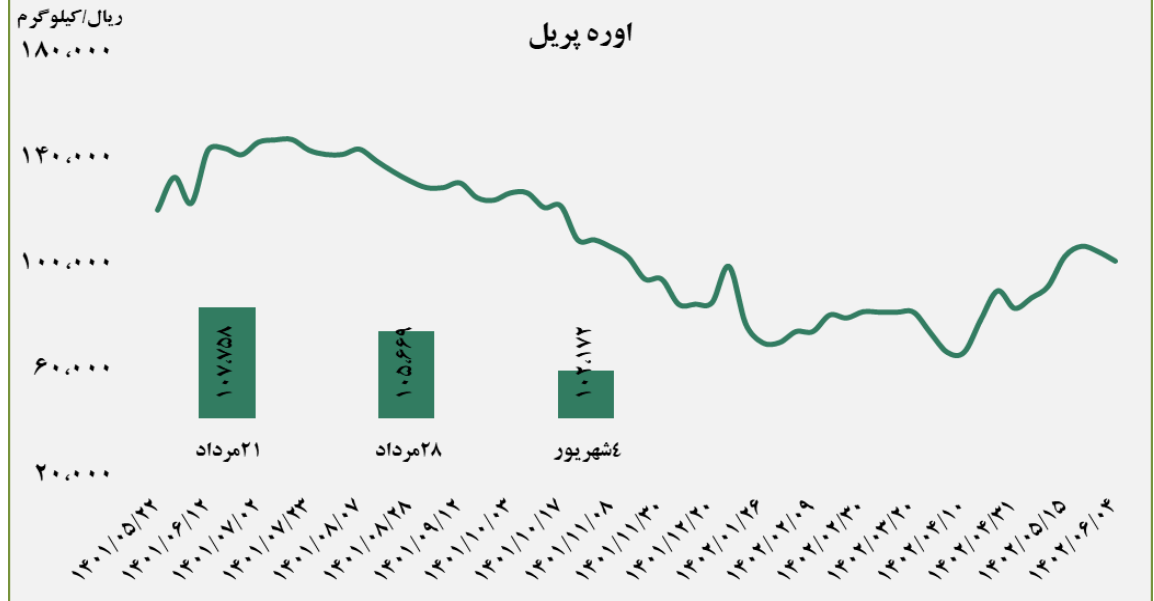
■ عرضه کننده:

آلومینیوم ایران - مجتمع صنایع آلومینیوم جنوب - آلومینیوم المهدی - آلومینای ایران

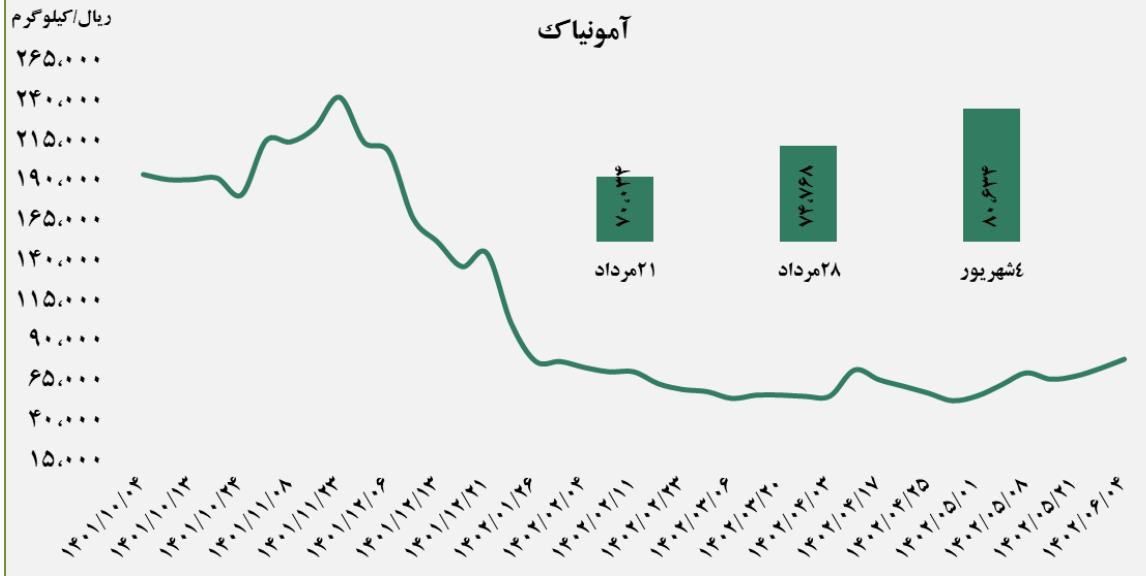


■ عرضه کننده:

پتروشیمی خراسان - پتروشیمی شیراز - پتروشیمی پردیس - پتروشیمی کرمانشاه - پتروشیمی رازی



آمونیاک

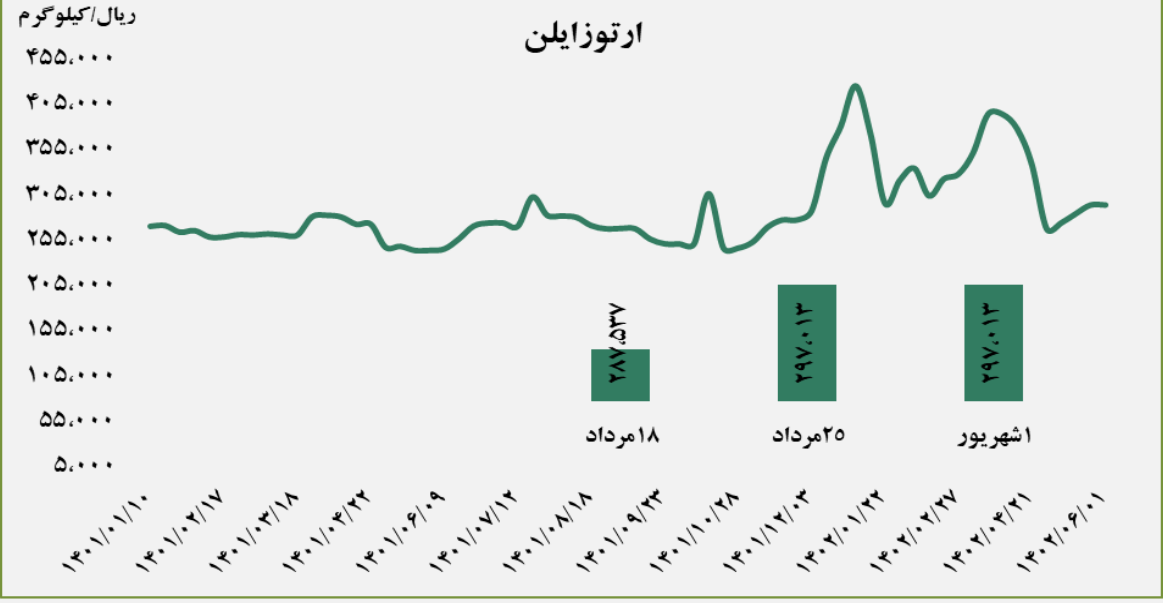


■ عرضه کننده:

پتروشیمی خراسان - پتروشیمی شیراز

■ عرضه کننده:

پتروشیمی برزویه



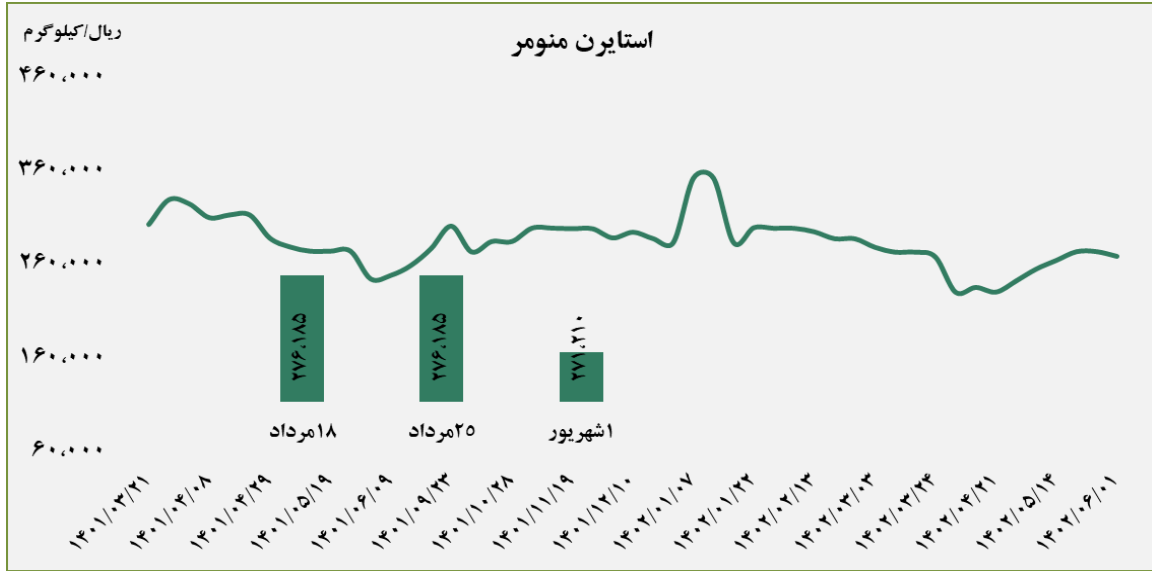
۱۸ مرداد

۲۵ مرداد

شهریور

■ عرضه کننده:

پتروشیمی پارس



۱۸ مرداد

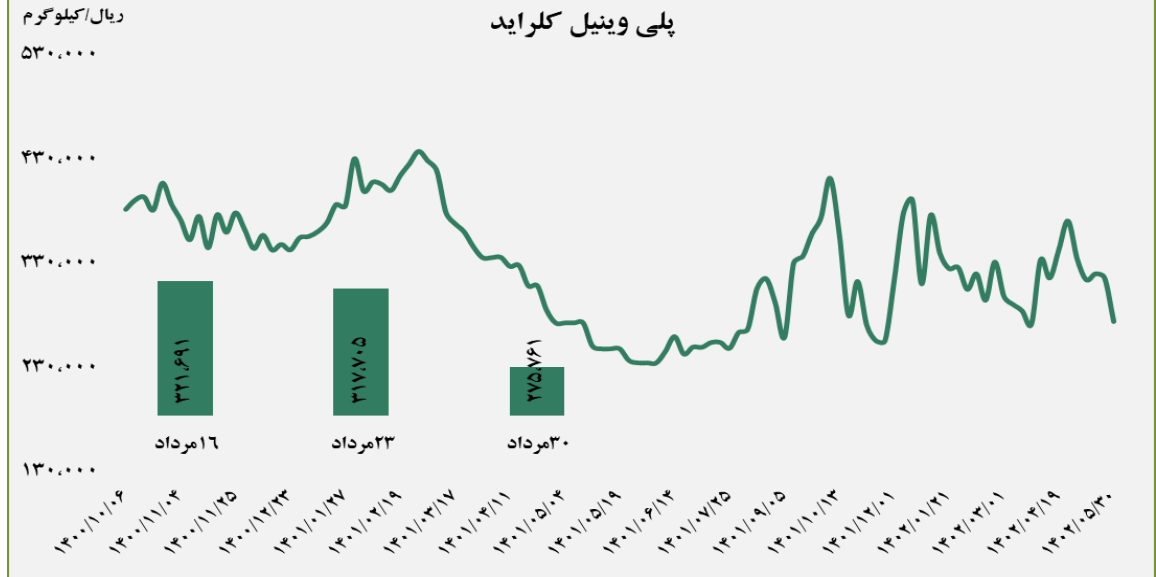
۲۵ مرداد

شهریور

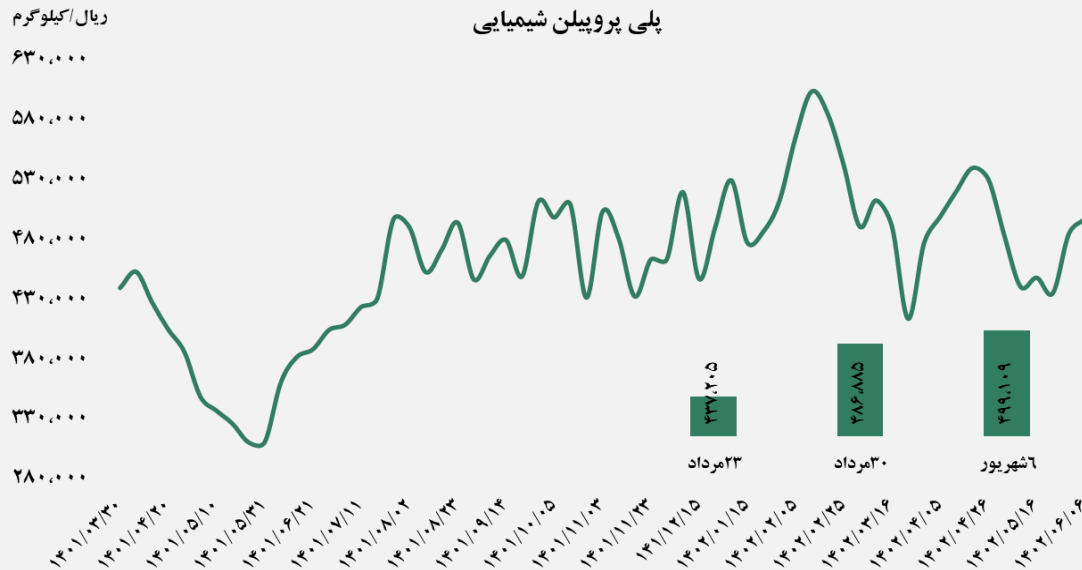
گروه مالی شهر گزارش معاملات در بورس کالا

■ عرضه کننده:

پتروشیمی غدیر - پتروشیمی آبادان - پتروشیمی بندر امام - پتروشیمی اروند



پلی پروپیلن شیمیایی

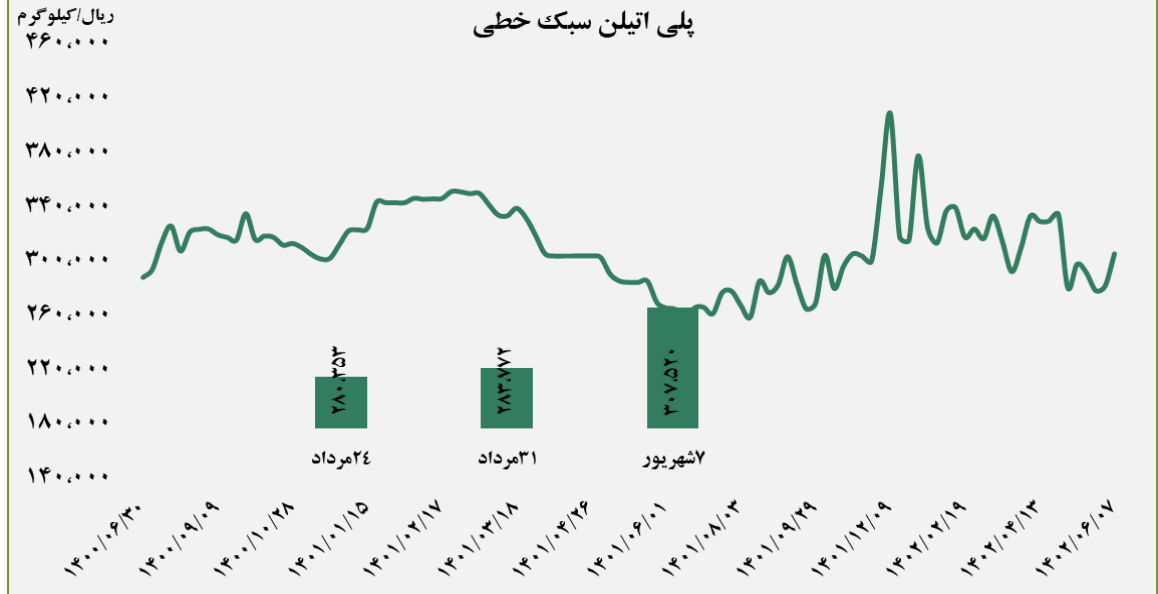


■ عرضه کننده:

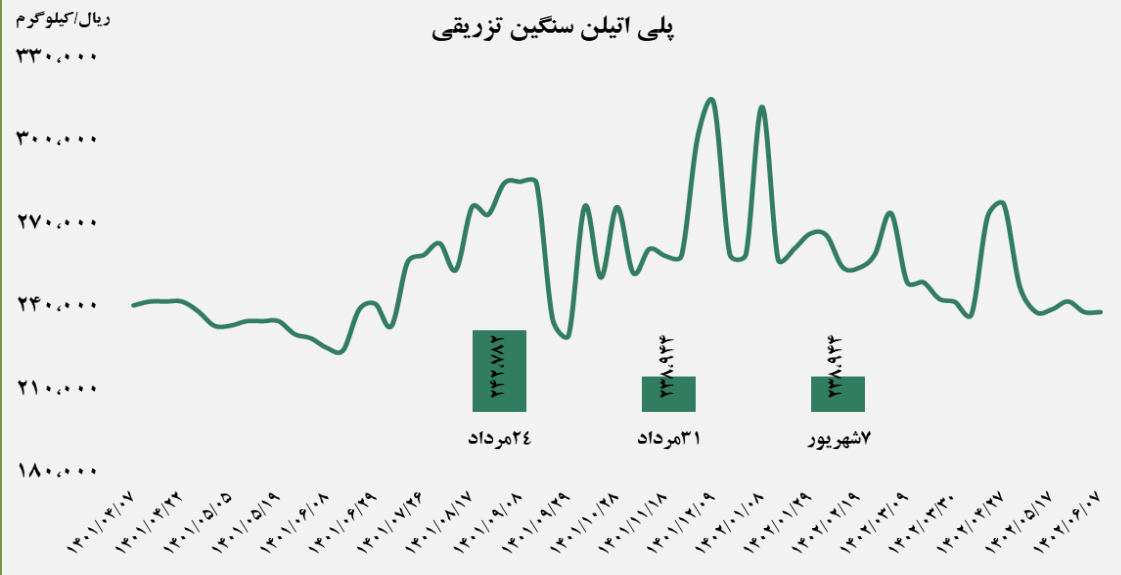
پتروشیمی مارون - پلی پروپیلن جم - نویر زرشیمی - پتروشیمی رجال - پتروشیمی سازند

■ عرضه کننده:

پتروشیمی شازند - پتروشیمی مهاباد - پتروشیمی امیرکبیر
- پتروشیمی جم



پلی اتیلن سنگین تزریقی

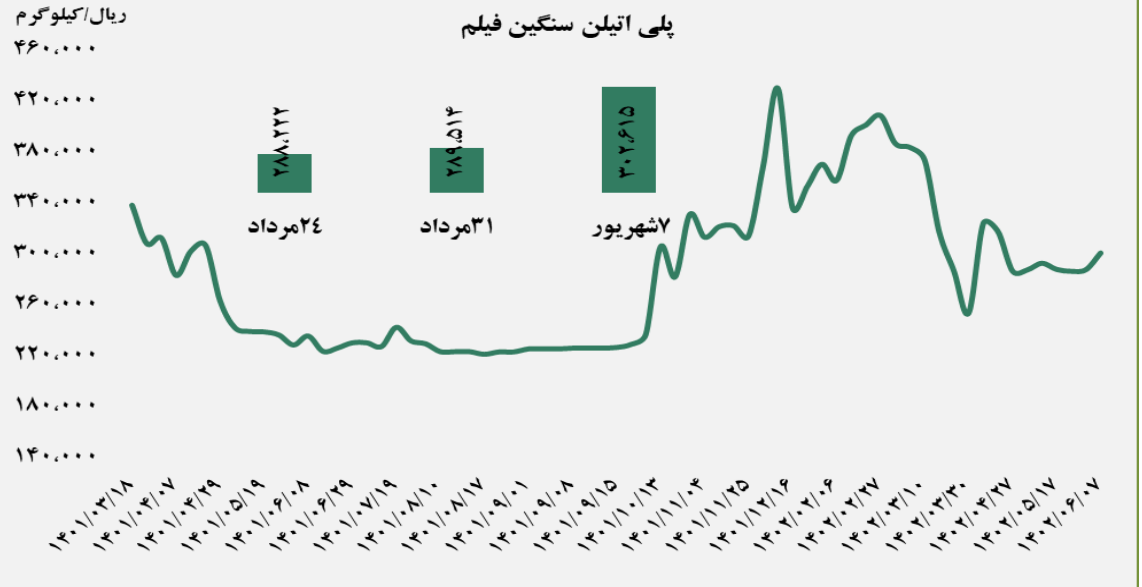


■ عرضه کننده:

پتروشیمی لرستان - پتروشیمی بندر امام - پتروشیمی جم
- پتروشیمی تبریز

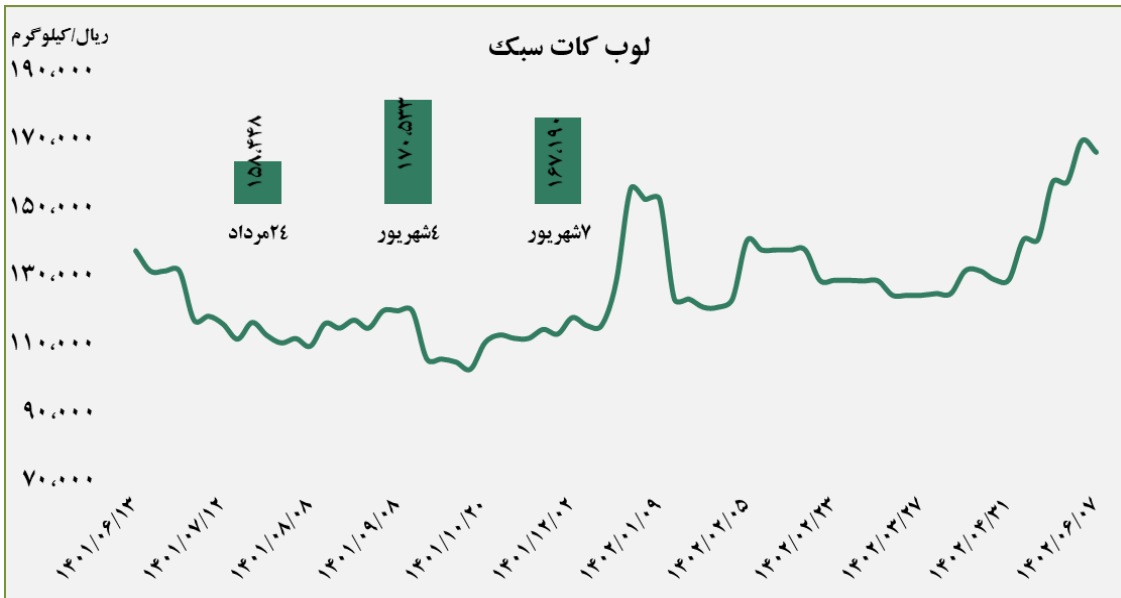
■ عرضه کننده:

پتروشیمی آریا ساسول - پتروشیمی مهر - پتروشیمی ایلام
- پتروشیمی مارون

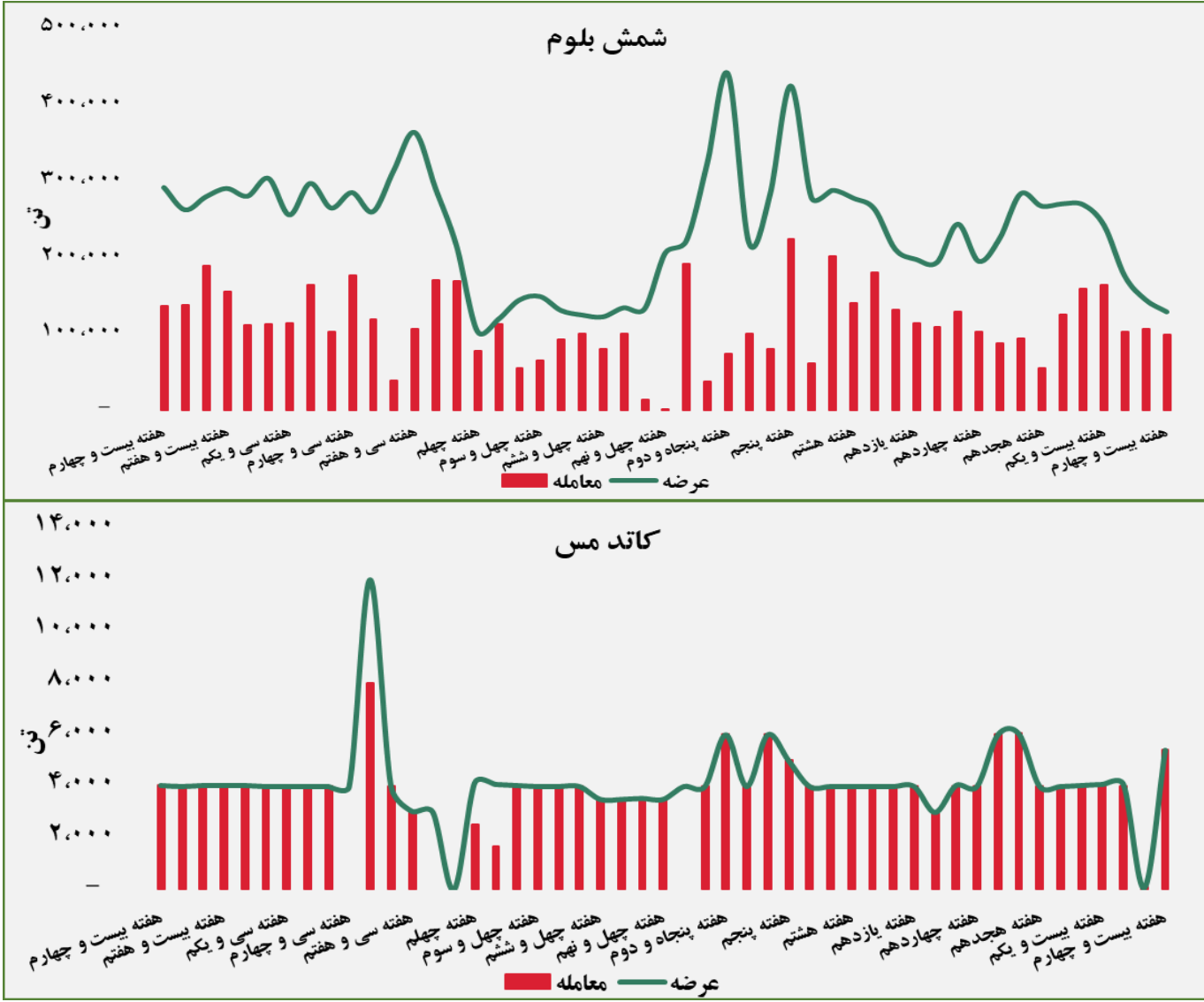


■ عرضه کننده:

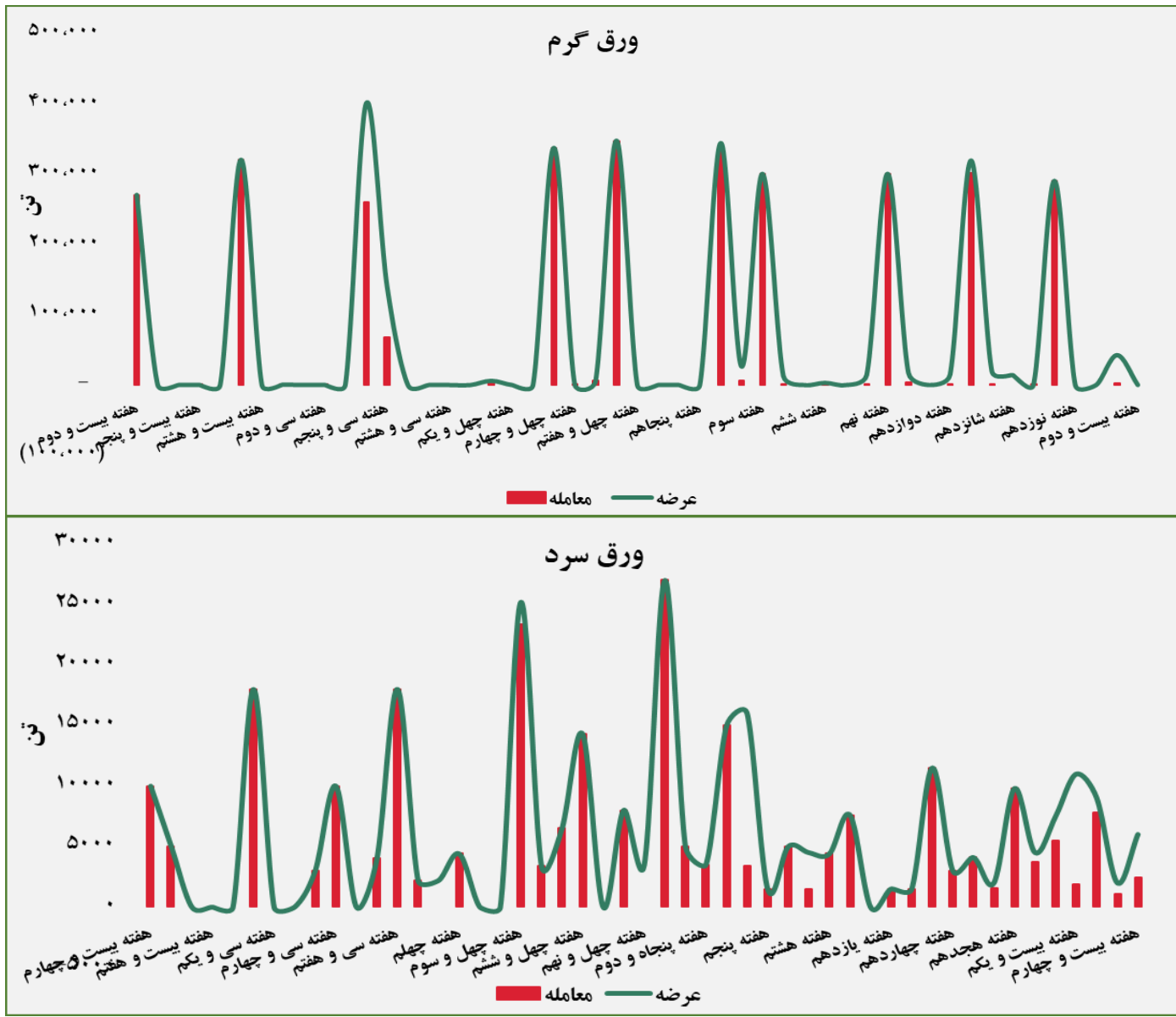
پالایش نفت بندر عباس - پالایش نفت اصفهان - پالایش نفت تهران - پالایش نفت تبریز - پالایش نفت آبادان



حجم عرضه و معامله هفتگی در بورس کالا (سال ۱۴۰۱ و ۱۴۰۲)

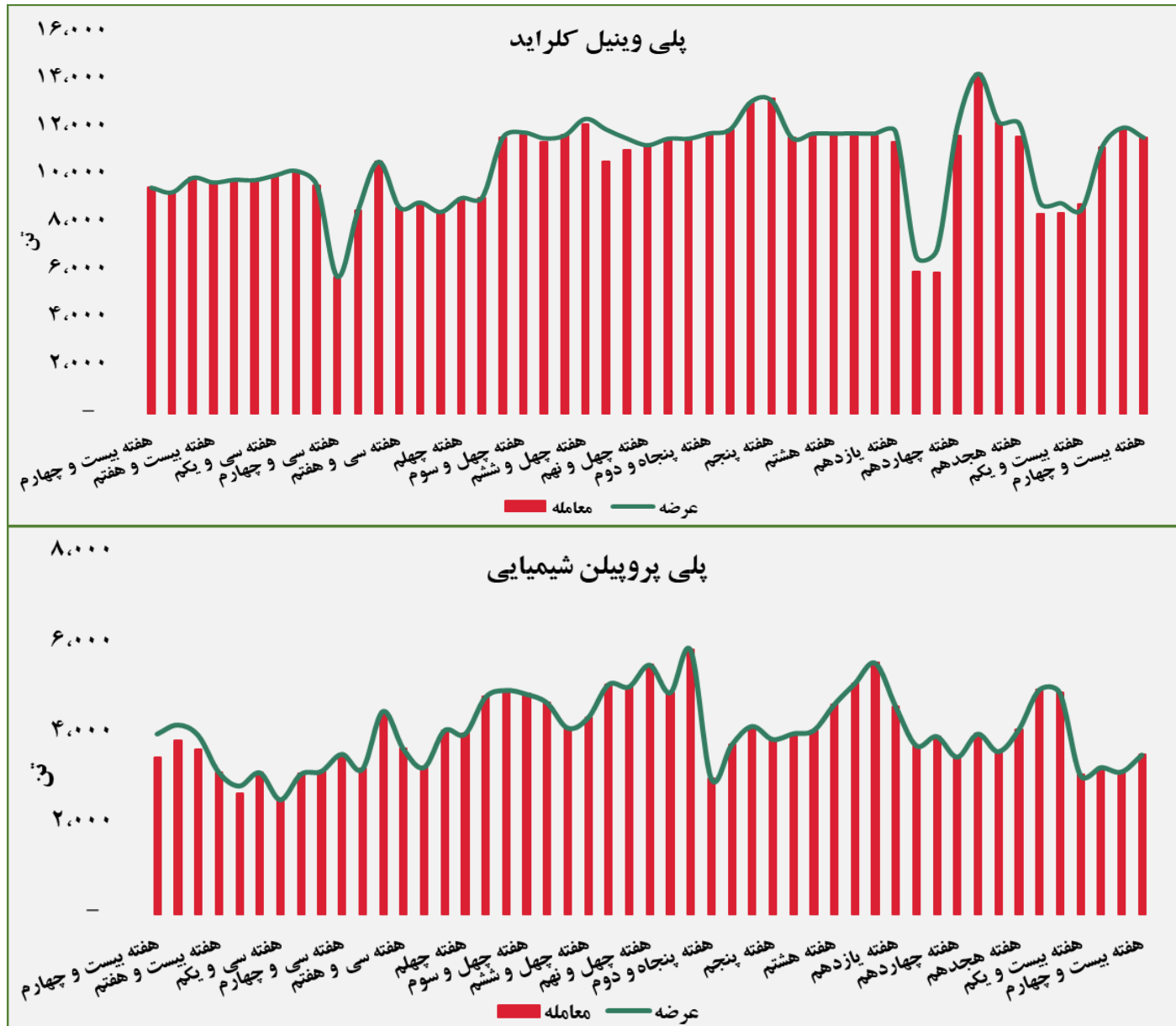


گروه مالی شهر گزارش معاملات در بورس کالا

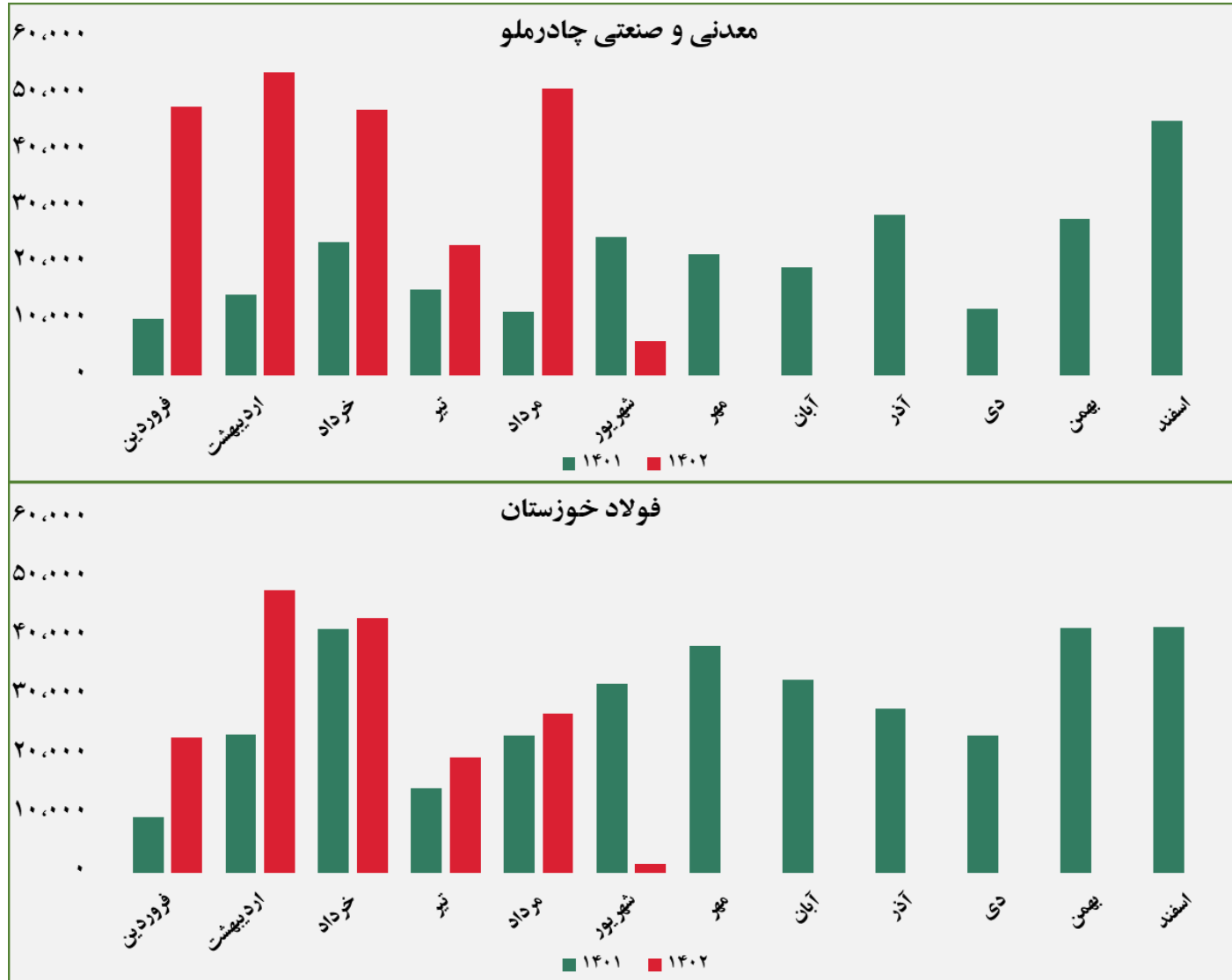


گروه مالی شهر گزارش معاملات در بورس کالا





مبلغ فروش شرکت ها برای کلیه محصولات در بورس کالا (میلیارد ریال)



گروه مالی شهر گزارش معاملات در بورس کالا



مبلغ فروش شرکت ها برای کلیه محصولات در بورس کالا (میلیارد ریال)



گروه مالی شهر گزارش معاملات در بورس کالا

مبلغ فروش شرکت ها برای کلیه محصولات در بورس کالا (میلیارد ریال)



گروه مالی شهر گزارش معاملات در بورس کالا

مبلغ فروش شرکت ها برای کلیه محصولات در بورس کالا (میلیارد ریال)



گروه مالی شهر گزارش معاملات در بورس کالا

مبلغ فروش شرکت ها برای کلیه محصولات در بورس کالا (میلیارد ریال)



گروه مالی شهر گزارش معاملات در بورس کالا

مبلغ فروش شرکت ها برای کلیه محصولات در بورس کالا (میلیارد ریال)



گروه مالی شهر گزارش معاملات در بورس کالا

مبلغ فروش شرکت ها برای کلیه محصولات در بورس کالا (میلیارد ریال)



گروه مالی شهر گزارش معاملات در بورس کالا

مبلغ فروش شرکت ها برای کلیه محصولات در بورس کالا (میلیارد ریال)



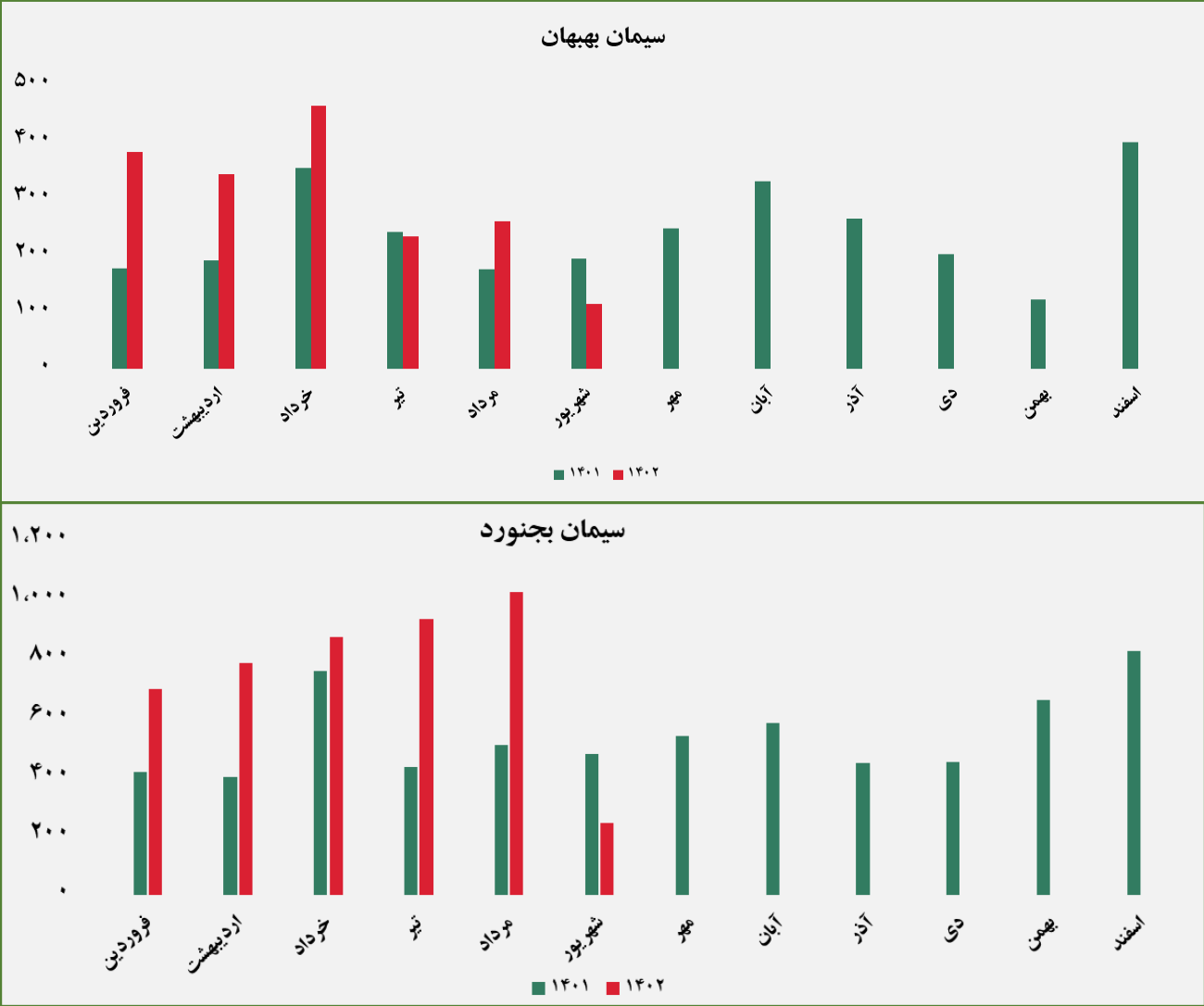
گروه مالی شهر گزارش معاملات در بورس کالا

مبلغ فروش شرکت ها برای کلیه محصولات در بورس کالا (میلیارد ریال)



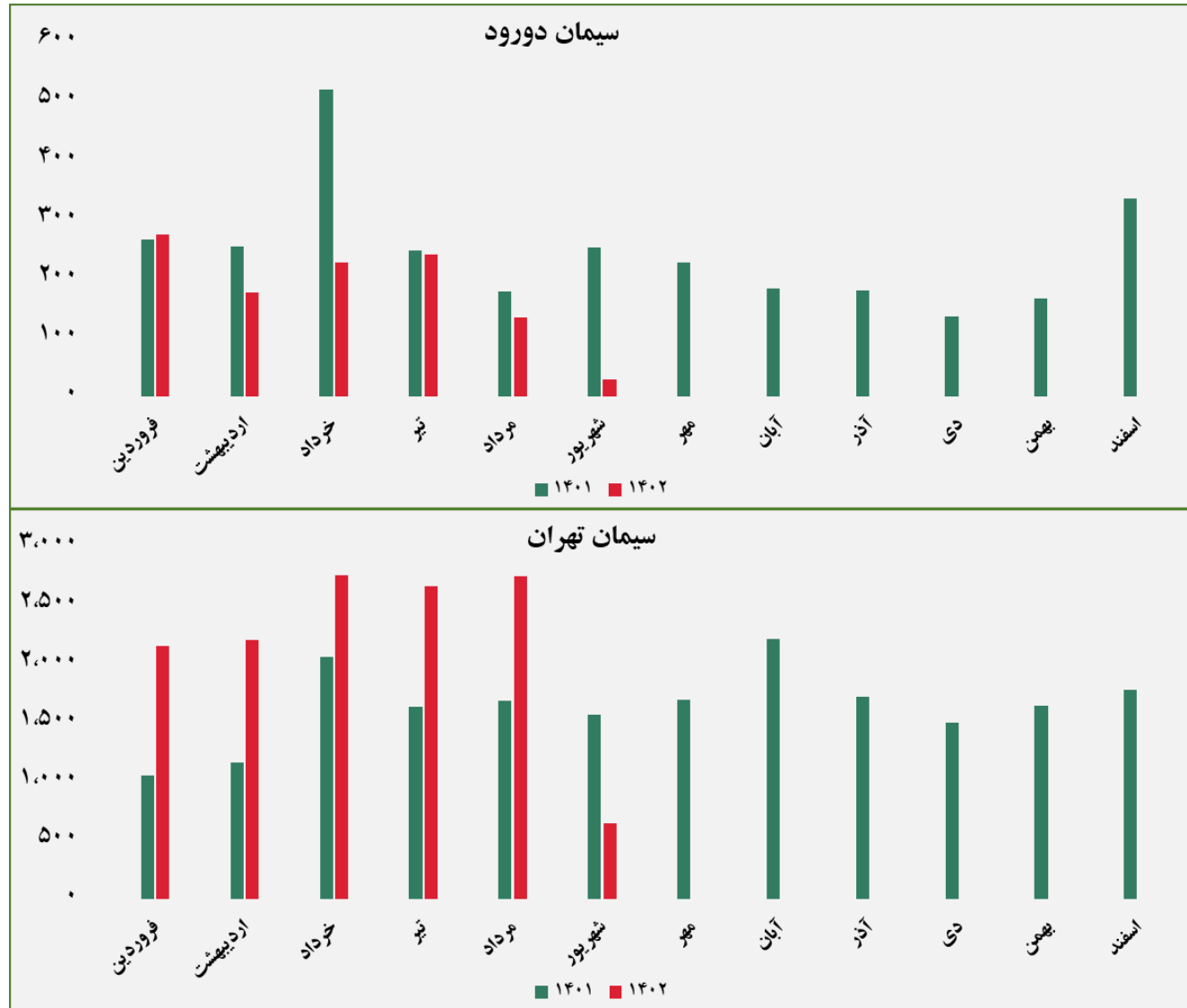
گروه مالی شهر گزارش معاملات در بورس کالا

مبلغ فروش شرکت ها برای کلیه محصولات در بورس کالا (میلیارد ریال)

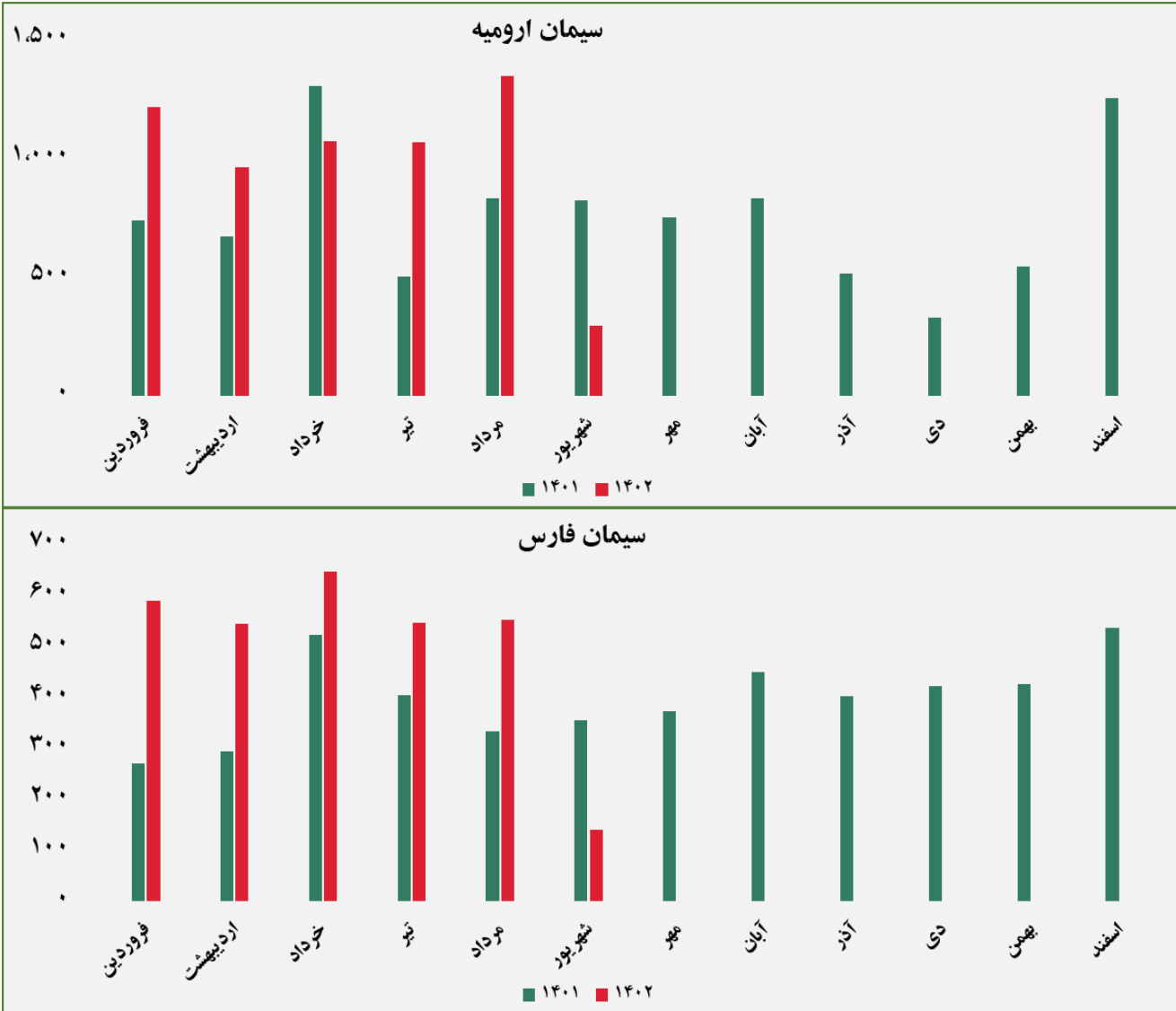


گروه مالی شهر گزارش معاملات در بورس کالا

مبلغ فروش شرکت‌ها برای کلیه محصولات در بورس کالا (میلیارد ریال)



مبلغ فروش شرکت ها برای کلیه محصولات در بورس کالا (میلیارد ریال)



گروه مالی شهر گزارش معاملات در بورس کالا

مبلغ فروش شرکت ها برای کلیه محصولات در بورس کالا (میلیارد ریال)





ردیف	نام محصول	تاریخ آخرین معامله	واحد	آخرین قیمت	میانگین هفته گذشته	میانگین یک ماه گذشته	میانگین سه ماه گذشته	تغییرات آخرین قیمت نسبت به			
								هفته گذشته	ماه گذشته	سه ماه گذشته	
۱	شمش بلوم	۱۴۰۲/۰۶/۰۶	ریال/کیلوگرم	۲۰۰,۳۴۳	۲۰۰,۱۹۵	۱۹۳,۰۴۹	۲۰۰,۳۲۶	۰٪	۳.۸٪	۰.۰٪	
۲	ورق گرم	۱۴۰۲/۰۵/۲۵		۲۶۹,۹۵۰	-	۲۶۳,۴۱۷	۲۵۷,۹۸۸	-	۲.۵٪	۴.۶٪	
۳	ورق سرد	۱۴۰۲/۰۶/۰۶		۳۱۱,۳۱۹	۳۱۱,۳۱۹	۳۰۷,۹۴۰	۳۲۲,۶۰۰	۰٪	۱.۱٪	-۳.۵٪	
۴	سبد تیر آهن مخلوط	۱۴۰۱/۰۴/۱۵		۱۵۲,۰۳۵	-	-	-	-	-	-	-
۵	کاند مس	۱۴۰۲/۰۶/۰۵		۳,۴۳۹,۴۷۰	۳,۴۳۰,۵۰۰	۳,۴۸۷,۰۹۵	۳,۵۶۳,۶۱۵	۰٪	-۱.۴٪	-۳.۵٪	
۶	مفتول مسی	۱۴۰۲/۰۶/۰۷		۳,۴۹۶,۲۱۴	۳,۴۸۶,۷۴۴	۳,۶۱۹,۹۷۳	۳,۷۰۵,۳۵۶	۰٪	-۳.۴٪	-۵.۶٪	
۷	شمش روی	۱۴۰۲/۰۵/۱۵		۱,۰۹۰,۹۵۰	-	۱,۰۷۸,۸۵۷	۱,۱۲۰,۶۷۷	-	۱.۱٪	-۲.۷٪	
۸	شمش آلومینیوم	۱۴۰۲/۰۶/۰۵		۹۸۷,۷۳۶	۹۸۳,۷۷۹	۱,۰۵۱,۸۰۷	۱,۰۷۴,۷۶۰	۰٪	-۶.۱٪	-۸.۱٪	

گروه مالی شهر گزارش معاملات در بورس کالا



ردیف	نام محصول	تاریخ آخرین معامله	واحد	آخرین قیمت	میانگین هفته گذشته	میانگین یک ماه گذشته	میانگین سه ماه گذشته	تغییرات آخرین قیمت نسبت به		
								هفته گذشته	ماه گذشته	سه ماه گذشته
۱	اوره پریل	۱۴۰۲/۰۶/۰۴	ریال/کیلوگرم	۱۰۲,۱۷۲	۱۰۵,۶۶۹	۹۹,۶۶۲	۸۶,۶۵۱	-۳٪	۳٪	۱۸٪
۲	پلی وینیل کلراید	۱۴۰۲/۰۶/۰۶		۲۷۹,۹۳۰	۲۷۵,۷۶۱	۳۱۳,۴۳۶	۳۱۴,۵۱۳	۲٪	-۱۱٪	-۱۱٪
۳	پلی اتیلن سبک خطی	۱۴۰۲/۰۶/۰۷		۳۰۷,۵۲۰	۲۸۳,۷۷۲	۲۸۸,۰۰۷	۳۱۰,۸۶۸	۸٪	۷٪	-۱٪
۴	ارتوزایلین	۱۴۰۲/۰۶/۰۱		۲۹۷,۰۱۳	۲۹۷,۰۱۳	۲۸۷,۲۶۶	۳۳۳,۶۴۵	۰٪	۳٪	-۱۱٪
۵	استایرن منومر	۱۴۰۲/۰۶/۰۱		۲۷۱,۲۱۰	۲۷۶,۱۸۵	۲۶۹,۲۴۹	۲۶۰,۷۲۲	-۲٪	۱٪	۴٪
۶	پلی پروپیلن شیمیایی	۱۴۰۲/۰۶/۰۶		۴۹۹,۱۰۹	۴۸۶,۸۸۵	۴۶۰,۲۹۳	۴۸۵,۲۶۸	۳٪	۸٪	۳٪
۷	پلی اتیلن سنگین تزریقی	۱۴۰۲/۰۶/۰۷		۲۳۸,۹۴۴	۲۳۸,۹۴۴	۲۴۱,۷۴۳	۲۵۰,۶۸۳	۰٪	-۱٪	-۵٪
۸	آمونیاک	۱۴۰۲/۰۶/۰۴		۸۰,۶۳۴	۷۴,۷۶۸	۶۷,۹۱۰	۶۳,۴۴۳	۸٪	۱۹٪	۲۷٪
۹	پلی اتیلن سنگین فیلم	۱۴۰۲/۰۶/۰۷		۳۰۲,۶۱۵	۲۸۹,۵۱۴	۲۹۰,۲۲۷	۳۱۴,۰۷۹	۵٪	۴٪	-۴٪
۱۰	لوب کات سنگین	۱۴۰۲/۰۶/۰۷		۱۶۶,۱۹۸	-	۱۴۷,۷۳۴	۱۳۵,۰۴۹	-	۱۲٪	۲۳٪
۱۱	لوب کات سبک	۱۴۰۲/۰۶/۰۷		۱۶۷,۱۹۰	-	۱۵۰,۰۵۹	۱۳۴,۰۹۱	-	۱۱٪	۲۵٪

گروه مالی شهر گزارش معاملات در بورس کالا